

## INDUSTRY REGISTRATION 2079/80

### AGRO AND FORESTRY BASED

NO. OF INDUSTRY	TOTAL CAPITAL (Rs. in million)	NO. OF EMPLOYMENT
9	1520.76	556

### ENERGY BASED

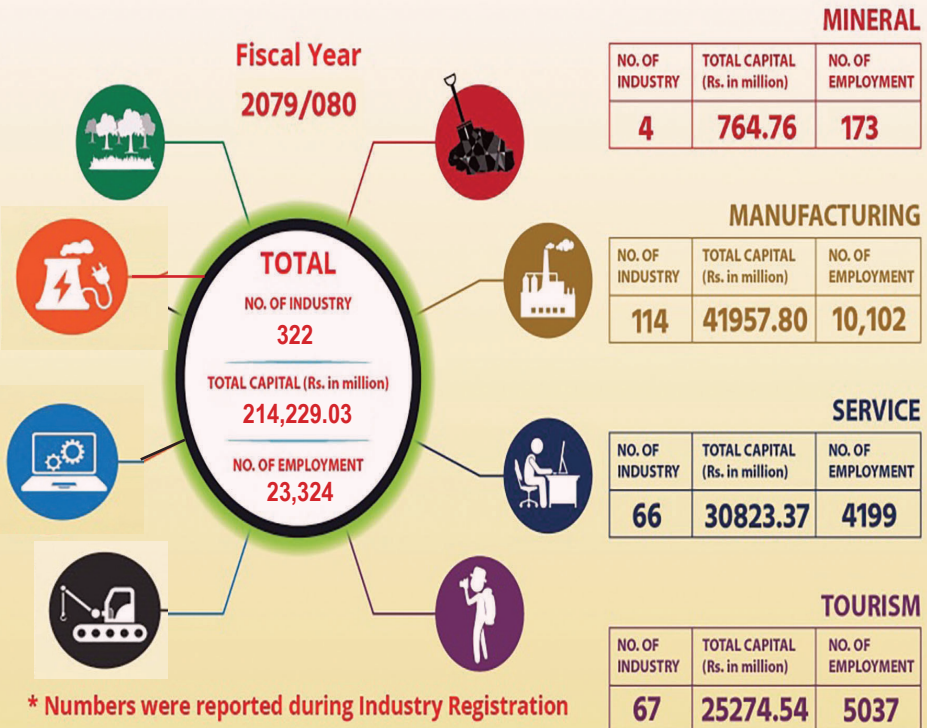
NO. OF INDUSTRY	TOTAL CAPITAL (Rs. in million)	NO. OF EMPLOYMENT
45	112682.20	2321

### ICT BASED

NO. OF INDUSTRY	TOTAL CAPITAL (Rs. in million)	NO. OF EMPLOYMENT
16	1072.40	896

### INFRASTRUCTURE

NO. OF INDUSTRY	TOTAL CAPITAL (Rs. in million)	NO. OF EMPLOYMENT
1	133.18	40



### MINERAL

NO. OF INDUSTRY	TOTAL CAPITAL (Rs. in million)	NO. OF EMPLOYMENT
4	764.76	173

### MANUFACTURING

NO. OF INDUSTRY	TOTAL CAPITAL (Rs. in million)	NO. OF EMPLOYMENT
114	41957.80	10,102

### SERVICE

NO. OF INDUSTRY	TOTAL CAPITAL (Rs. in million)	NO. OF EMPLOYMENT
66	30823.37	4199

### TOURISM

NO. OF INDUSTRY	TOTAL CAPITAL (Rs. in million)	NO. OF EMPLOYMENT
67	25274.54	5037

Source: [https://doind.gov.np/images/iis/2079-80-fiscal\\_vs\\_scale\\_n\\_category.pdf](https://doind.gov.np/images/iis/2079-80-fiscal_vs_scale_n_category.pdf)



Government of Nepal  
Ministry of Industry, Commerce and Supplies  
**Department of Industry**  
Tripureshwor, Kathmandu  
Nepal

# INDUSTRIAL STATISTICS

Fiscal Year  
2079/080 (2022/2023)



INDUSTRIAL STATISTICS

Fiscal Year 2079/080 (2022/2023)



Government of Nepal  
Ministry of Industry, Commerce and Supplies  
**Department of Industry**  
Tripureshwor, Kathmandu  
Nepal





उद्योग विभाग र कम्पनी रजिष्टारको कार्यालय बीच समझदारीपत्रमा हस्ताक्षर समारोह



माननीय उद्योग मन्त्री रमेश रिजाल ज्यूबाट उद्योग विभागको स्थलगत निरीक्षण गर्दै



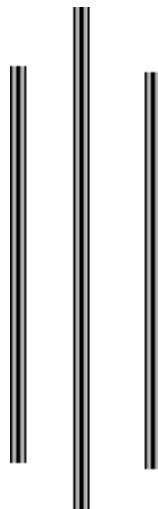
आठौँ राष्ट्रिय उद्योग दिवसको समारोहको एक भलक



# INDUSTRIAL STATISTICS

Fiscal Year

2079/080 (2022/2023)



**Government of Nepal**

Ministry of Industry, Commerce and Supplies

**Department of Industry**

Tripureshwor, Kathmandu

Nepal

**Published by: Department of Industry**  
Tripureshwor, Kathmandu, Nepal  
Tel: +977-1-4261101, 4261168, 4261169  
Fax: +977-1-4261112  
E-mail: info@doind.gov.np  
<http://www.doind.gov.np>

**Copyright ©: 2023, Department of Industry**

The Department of Industry agrees that the materials in this publication may be reproduced in whole or in part and in any form for education or non-profit uses, especially, for scholarly purpose, without special permission from the copyright holders, provided that acknowledgement of the source is quoted. However, no use of this publication may be made for resale or other commercial purposes without prior written consent of the publisher. The publisher would appreciate receiving a copy of any publication, which uses this publication as a source.

### **About this book and data presented**

*The presented data of this book is extracted from documents submitted by investor during registration of their industry and approved by the Department of Industry. This data is also stored in server named INDUSTRIAL INFORMATION SYSTEM of Department of Industry. The data regarding industrial capital and number of employ presented here are proposed and estimated. There may be the variation in real field after the implementation of the project.*



# INDUSTRIAL STATISTICS

Fiscal Year 2079/080 (2022/2023)

## Editorial Board

### Special Advisor:

Baburam Gautam

Director General

### Coordinator:

Prashant Bohara

Director

### Members:

Ramila Bhandari

Director

Bed Prasad Dhakal

Director (National Statistics Office)

Gayatri Lamsal

Account Officer

Arjun Kumar Chaudhari

Mechanical Engineer

Binod Prasad Regmi

Statistics Officer

Tika Ram Wosti

Statistical Assistant







Government of Nepal  
Ministry of Industry, Commerce and Supplies  
**Department of Industry**  
Tripureshwor Kathmandu

## **Acknowledgement**

I am pleased that Department of Industry (DOI) has published a report entitled “INDUSTRIAL STATISTICS Fiscal Year 2079/080 (2022/2023)”. Department of Industry (DOI) has been publishing Industrial Statistics for almost two decades and the present edition, 2079/080(2022/2023) is yet another link of that chain.

The previous editions of this publication were found to be useful to academicians, researchers, entrepreneurs, planners, policy makers and bankers for industrial and economic analysis. I am sure that this edition of Industrial Statistics will be equally fruitful too. We look forward to receive your valuable comments and suggestions for the improvement of this publication in coming edition.

I would like to express appreciation to all those who provided me the possibility to complete this publication. A special gratitude director of National Statistics Office Mr. Bed prasad Dhakal for his contribution on analyzing data. Last but not the list I would like to appreciate entire editorial team for their contribution in bringing out this report as a yearly review of industrial Statistics.

Kartik, 2080

**Baburam Gautam**  
**Director General**



## Abbreviations and Notes

DOI	:	Department of Industry
EIA	:	Environmental Impact Assessment
FT	:	foot / feet
FY (F/Y)	:	Fiscal Year
HL	:	Hectolitre = 100 litre
IEE	:	Initial Environment Examination
KG	:	Kilogram
KL	:	Kilolitre = 1000 litre
KM	:	Kilometre
Ltr./l	:	Litre
Ltd	:	Limited
m / mtr	:	Metre
MT	:	Metric Ton = 1000 kg
No.	:	Number
Pbl.	:	Public
Pcs	:	Pieces
Pkt	:	Packet
Pvt.	:	Private
Sq	:	Square

## Table of Contents

Table 1 : List of Industries Registered ( F.Y. 2079/080 ) .....	1
Table 2: Number of Industries Registered by Category (F.Y.2079/080 ) .....	53
Table 3: Number of Industries Registered by Category (Up to F.Y.2079/080 ) .....	55
Table 4: Number of Industries Registered by Scale ( F.Y.2079/080 ) .....	57
Table 5: Number of Industries Registered by Scale (Up to F.Y.2079/080 ) .....	59
Table 6: Industry Registered - Fiscal Year and Category Wise (UPTO 2079/080 ) .....	61
Table 7 : Number of Industries Registered by District( F.Y. 2079/080 ) .....	79
Table 8 : Number of Industries Registered by District (Up to F.Y. 2079/080 ) .....	82
Table 9: List of Industries Approved for Foreign Investment ( F.Y. 2078/79 ) .....	87
Table 10: Industries Approved for Foreign Investment by Category (F. Y. 2079/080 ) .....	156
Table 11: Industries Approved For FDI by Category (Up To F/Y 2079/080 ) .....	157
Table 12: Industries Approved for Foreign Investment by Scale (F. Y. 2079/080 ) .....	158
Table 13: Industries Approved For Foreign Investment by Scale (Up To F/Y 2079/080) .....	158
Table 14: Industries Approved for Foreign Investment by Country of Origin (F. Y.2079/080) .....	159
Table 15: Industries Approved for Foreign Investment by Country of Origin (UPTO F. Y.2079/080) ...	162
Table 16: Registration of Industrial Property (Trademark, Patent & Design) (Upto F.Y. 2048/49 to F.Y. 2079/080 ) .....	170
Table 17: List of Initial Environmental Examination (IEE) Approved Industries (F. Y. 2078/79) .....	173
Table No. 18 List of Goods of Industries Recommended for Preferential Export to India (F. Y. 2079/080 .....	179
<b>Annexes</b> .....	186



## List of Figures

Figure 1 : No. of Industry registered in F.Y.2079/80 Catagoriwise .....	54
Figure 2 : Number of Industries Registered by Category (Up to F.Y.2079/080 ) .....	56
Figure 3: Number of Industries Registered by Scale ( F.Y.2079/080 ) .....	58
Figure 4:: Number of Industries Registered by Scale (Up to F.Y.2079/080) .....	60
Figure 5: Number of Industry registered for last 10 years .....	78
Figure 6: Registration of Industrial Property (Trademark) from F.Y. 2066/67 upto 2079/80 .....	171
Figure 7: Registration of Industrial Property (Design) from F.Y. 2066/67 upto 2079/80 .....	172

Table 1 : List of Industries Registered ( F.Y. 2079/080 )

SN	उद्योगको नाम	ADDRESS	TOTAL CAPITAL	FIXED CAPITAL	PRODUCT & ANNUAL CAPACITY	EMPLOYMENT	POWER
AGRO AND FORESTRY BASED (कृषि तथा बन पैदावारमा आधारित)							
1	गौरी शंकर एग्रो इण्डस्ट्रि प्रा .लि.	सुनसरी जिल्ला, कोशी गाउँपालिका वडा नं .३	150,000,000	112,000,000	POULTRY FEED 10000 MT., CATTLE FEED 5000 MT., FISH FEED 5000 MT.	52	750 KVA
2	सुलभ कृषि कम्पनी प्रा.लि.	बारा जिल्ला जीतपुरसिमरा उप-महानगरपालिका, सिमरा विशेष आर्थिक क्षेत्रको प्लट नं .४२	85,000,000	45,000,000	DAIRY PRODUCTS 1200 MT, HERBAL PRODUCTS 1200 MT	92	100 KVA
3	मध्यपश्चिम फिड इण्डस्ट्रिज प्रा . लि.	बाँके जिल्ला, बैजनाथ गाउँपालिका वडा नं .८	250,000,000	188,000,000	CATTLE AND POULTRY FEED 26000 MT.	79	1500 KVA
4	अल इसरा फुड प्रोडक्ट्स प्रा .लि.	बर्दिया जिल्ला, बढैयाताल गाउँपालिका वडा नं ८	160,000,000	70,000,000	PROCESSED MEAT 5000 MT, RAW BONE 1000 MT	42	600

SN	उद्योगको नाम	ADDRESS	TOTAL CAPITAL	FIXED CAPITAL	PRODUCT & ANNUAL CAPACITY	EMPLOYMENT	POWER
5	सुप्रिम हाइजेनिक ग्रुप	नुवाकोट जिल्ला ककनी गाउँपालिका वडा नं .१	222,758,000	149,526,000	PROCESSED MEAT 6500 MT	53	600 KVA
6	मनास्लु कफी ट्रेडिङ्ग प्रा .लि.	धादिङ जिल्ला, नेत्रावती गाउँपालिका वडा नं .४	40,000,000	33,600,000	PROCESSED COFFEE BEANS 90 MT.	25	50 KVA
7	आनन्द दाना उद्योग प्रा .लि.	रुपन्देही जिल्ला रोहिणी गाउँपालिका वडा नं .३	200,000,000	150,000,000	ANIMAL FEEDS (CATTLE/POULTRY, FISH) 30000 MT.	45	750 KVA
8	बाबा फिड इण्डस्ट्रिज प्रा.लि.	सुनसरी जिल्ला ईटहरी उप-महानगरपालिका	248,000,000	148,000,000	FEED 75000 MT	120	1200 KVA
9	महाविर हेल्थ फुड प्रा.लि.	पर्सा जिल्ला वीरगंज महानगरपालिका वडा नं .२८	165,000,000	142,100,000	मैदा 800 MT, सुजी 800 MT, आटा 800 MT, ब्रान)चोकर (300 MT, सोयाबडी 250 MT	48	500 KVA
<b>ENERGY BASED (उर्जामूलक)</b>							
1	सुन्मिमा हाइड्रोपावर कम्पनी प्रा .लि . (पिखुवा पशुपति जलविद्युत आयोजना)	भोजपुर जिल्ला, टेम्केमैयुम गाउँपालिका तथा भोजपुर नगरपालिका	776,490,000	760,065,676	HYDROELECTRICITY 4.10 M.W.	28	75 KVA
2	तामाकोशी जलविद्युत कम्पनी लिमिटेड	दोलखा जिल्ला, बिगु गाउँपालिका	16,459,802,929	16,224,195,712	HYDROELECTRICITY 99.8 M.W.	62	100 KVA



SN	उद्योगको नाम	ADDRESS	TOTAL CAPITAL	FIXED CAPITAL	PRODUCT & ANNUAL CAPACITY	EMPLOYMENT	POWER
	(तामाकोशी पाचौँ जलविद्युत आयोजना)						
3	कार्बोनलेस इनर्जी फण्ड प्रा . लि.	मनाङ जिल्ला, नासो गाउँपालिका	5,967,250,255	5,932,250,255	HYDROELECTRICITY 30.40 M.W.	75	100 KVA
4	अरुण भ्याली हाइड्रोपावर डेभलपमेन्ट कम्पनी लिमिटेड( बुद्धम खोला जलविद्युत आयोजना)	सोलुखुम्बु जिल्ला, महाकुलुङ गाउँपालिका वडा नं . ५	2,532,619,425	2,494,033,000	HYDROELECTRICITY 14.5 M.W.	14	200 KVA
5	एस .के .इनर्जी डेभलपमेन्ट प्रा . लि.	भोजपुर जिल्ला, षडानन्द नगरपालिका	1,320,861,740	1,293,070,253	HYDROELECTRICITY 7.25 M.W.	38	100 KVA
6	ओमेगा इनर्जी डेभलपर प्रा .लि . (माथिल्लो सुनीगाड जलविद्युत आयोजना)	जिल्ला	3,032,700,962	3,018,207,497	HYDROELECTRICITY 14 M.W.	18	100 KVA
7	ट्रष्ट इनर्जी लिमिटेड	ताप्लेजुङ जिल्ला, मिक्वाखोला गाउँपालिका वडा नं . ५	5,387,998,000	5,311,728,241	HYDROELECTRICITY 30 M.W.	50	125 KVA
8	नुम्बुर दुधकुण्ड हाइड्रोपावर प्रा . लि.	सोलुखुम्बु जिल्ला, सोलु दुधकुण्ड नगरपालिका वडा नं . २	2,160,218,321	2,132,085,446	HYDROELECTRICITY 9.48 M.W.	37	120 KVA

SN	उद्योगको नाम	ADDRESS	TOTAL CAPITAL	FIXED CAPITAL	PRODUCT & ANNUAL CAPACITY	EMPLOYMENT	POWER
9	यारु हाईड्रोपावर प्रा .लि.	गोर्खा जिल्ला, धार्चे गाउँपालिका वडा नं . १	5,810,450,000	5,730,450,000	HYDROELECTRICITY 30.59 M.W.	60	200 KVA
10	हलेसी हाईड्रोपावर प्रा . लि.	खोटाङ जिल्ला, ईमेलुखर्क नगरपालिका वडा नं . ७	1,073,890,377	1,054,973,652	HYDROELECTRICITY 5.4 M.W.	33	100 KVA
11	गोर्खाज हिमालयन हाइड्रो प्रा .लि.	सोलुखुम्बु जिल्ला, सोलु दुधकुण्ड नगरपालिका वडा नं .२	837,885,942	827,182,592	HYDROELECTRICITY 4.7 M.W.	30	75 KVA
12	हिमाल मोटो नेपाल प्रा .लि.	रुपन्देही जिल्ला, रोहिणी गाउँपालिका वडा नं .४	600,000,000	372,500,000	MOTORCYCLE 25000 NOS., SCOOTER 75000 NOS.	202	450 KVA
13	शिखर पावर डेभलपमेन्ट लिमिटेड) लोवर भिमखोला क्याम्पेड जलविद्युत आयोजना(	बागलुङ जिल्ला, बडिगाड गाउँपालिका वडा नं .७	1,094,038,056	1,075,000,000	HYDROELECTRICITY 6.05 M.W.	17	50 KVA
14	एलायन्स इन्र्जि सोलुसन्स प्रा.लि	मनाङ जिल्ला, नासो गाउँपालिका-९	882,440,000	877,270,000	HYDROELECTRICITY 4.80 MW	9	125 KVA
15	डाइनामिक पावर प्रा.लि.	मकवानपुर जिल्ला, कैलाश र राक्सिङ गाउँपालिका	843,454,860	827,043,540	HYDROELECTRICITY 4.5 MW	38	50 KVA

SN	उद्योगको नाम	ADDRESS	TOTAL CAPITAL	FIXED CAPITAL	PRODUCT & ANNUAL CAPACITY	EMPLOYMENT	POWER
16	मेवा डेभलपर्स लिमिटेड (सिवाखोला जलविद्युत आयोजना)	ताप्लेजुङ जिल्ला, मिक्वाखोला गाउँपालिका	2,074,507,071	2,049,749,861	HYDROELECTRICITY 9.30 M.W.	42	200 KVA
17	सिल्क पावर प्रा . लि.	सोलुखुम्बु जिल्ला, खुम्बु पासाङल्हामु गाउँपालिका	4,400,000,000	4,347,500,000	HYDROELECTRICITY 24.88 M.W.	60	200 KVA
18	बाम्मती वाटर इनर्जी प्रा .लि.	ललितपुर जिल्ला, बागमति गाउँपालिका वडा नं .२	1,357,555,000	1,354,000,000	HYDROELECTRICITY 6.5 M.W.	30	10 KVA
19	माउन्टेन इनर्जी नेपाल लिमिटेड (मिस्ट्री खोला-२ क्यास्केड जलविद्युत आयोजना)	म्याग्दी जिल्ला, अन्नपूर्ण गाउँपालिका वडा नं .५	1,612,123,000	1,559,190,000	HYDROELECTRICITY 12 M.W.	32	100 KVA
20	डायनामिक हाइड्रो इनर्जी प्रा .लि.	दोलखा जिल्ला, विगु गाउँपालिका वडा नं .१	5,916,760,995	5,858,470,716	HYDROELECTRICITY 40 M.W.	38	500 KVA
21	माथिल्लो मेलुङ खोला जलविद्युत लिमिटेड	रसुवा जिल्ला, उत्तरगथा गाउँपालिका	2,343,391,450	2,304,933,119	HYDROELECTRICITY 13 M.W.	40	100 KVA
22	दोर्दीखोला जल विद्युत कम्पनी लिमिटेड( म्याग्दी खोला-ए जलविद्युत आयोजना)	म्याग्दी जिल्ला, धवलागिरि गाउँपालिका	5,173,200,000	5,105,948,400	HYDROELECTRICITY 23.70 M.W.	300	85 KVA



SN	उद्योगको नाम	ADDRESS	TOTAL CAPITAL	FIXED CAPITAL	PRODUCT & ANNUAL CAPACITY	EMPLOYMENT	POWER
23	दोदीखोला जल विद्युत कम्पनी लिमिटेड (सुपर इन्वु जलविद्युत आयोजना)	सोलुखुम्बु जिल्ला, माध्यदुधकोशी र महाकुलुङ गाउँपालिका	4,841,953,445	4,779,008,050	HYDROELECTRICITY 22.12 M.W.	300	85 KVA
24	ओम पावर कम्पनी प्रा.लि (दुलीगाड खोला जलविद्युत आयोजना)	काठमाडौं जिल्ला चन्द्रागिरी न.पा .वडा नं .१२	3,877,612,043	3,837,464,526	HYDROELECTRICITY 17 MW	31	150 KVA
25	संखुवासभा पावर डेभलपमेन्ट प्रा .लि( .सुपर सभाखोला ए जलविद्युत आयोजना)	संखुवासभा जिल्ला, सभापोखरी गाउँपालिका	1,762,982,997	1,732,171,171	HYDROELECTRICITY 9.55 M.W.	36	120 KVA
26	सुपर घलेम्दी हाइड्रो पावर प्रा . लि.	म्याग्दी जिल्ला, अन्नपूर्ण गाउँपालिका वडा नं .४	1,871,500,000	1,845,673,300	HYDROELECTRICITY 9.14 M.W.	37	50 KVA
27	इसुवा ईनर्जी प्रा . लि( .इसुवा खोला <b>PROR</b> क्याम्पेड जलविद्युत आयोजना)	संखुवासभा जिल्ला, मकालु गाउँपालिका	5,064,840,000	5,015,000,000	HYDROELECTRICITY 40.1 M.W.	82	100 KVA
28	कावेली हाइड्रोपावर कम्पनी लिमिटेड )तल्लो तावा	ताप्लेजुङ जिल्ला, सिरिजङ्गा गाउँपालिका तथा	1,358,984,900	1,341,042,000	HYDROELECTRICITY 7.1 M.W.	22	500 KVA

SN	उद्योगको नाम	ADDRESS	TOTAL CAPITAL	FIXED CAPITAL	PRODUCT & ANNUAL CAPACITY	EMPLOYMENT	POWER
	खोला जलविद्युत आयोजना(	सिदिङ्वा गाउँपालिका					
29	गुणेश्वरी ईनर्जी प्रा .लि) .तल्लो मेलम्ची जलविद्युत आयोजना(	सिन्धुपाल्चोक जिल्ला, मेलम्ची गाउँपालिका	842,875,000	826,396,866	HYDROELECTRICITY 4.16 M.W.	41	50 KVA
30	गुणेश्वरी ईनर्जी प्रा .लि .)माथिल्लो मेलम्ची जलविद्युत आयोजना(	सिन्धुपाल्चोक जिल्ला, हेलम्बु गाउँपालिका	905,276,000	890,246,392	HYDROELECTRICITY 4.95 M.W.	38	100 KVA
31	धाम उर्जा सेवा प्रा.लि.	काठमाडौं जिल्ला काठमाण्डौ महानगरपालिका वडा नं .३	106,200,000	99,200,000	RELIZABLE ELECTRICITY (EACH PROJECT WILL BE LESS THAN 1 MW.) 3000000 KWH	21	240 KVA
32	त्रिकाल पावर कम्पनी प्रा .लि.	दाचुला जिल्ला, महाकाली नगरपालिका वडा नं ६ र ७	378,312,600	369,658,680	HYDROELECTRICITY 2 M.W.	23	25 KVA
33	धौलागिरी नेचुरल फुड्स एण्ड हर्व्स प्रा .लि.	बारा जिल्ला जीतपुरसिमरा उप-महानगरपालिका वडा नं .५	190,000,000	171,705,828	REFINED BIO-COMPRESSED NATURAL GAS (BIO-CNG) 276 MT., BIO FERTILIZER (BY PRODUCT) 2340 MT.	25	200 KVA
34	नेशनल हाईड्रोपावर कम्पनी लिमिटेड	सिन्धुपाल्चोक जिल्ला, मेलम्ची	719,826,000	704,826,000	HYDROELECTRICITY 4.50 M.W.	35	150 KVA

SN	उद्योगको नाम	ADDRESS	TOTAL CAPITAL	FIXED CAPITAL	PRODUCT & ANNUAL CAPACITY	EMPLOYMENT	POWER
	)तल्लो इन्द्रावती जलविद्युत आयोजना(	नगरपालिका वडा नं . ९					
35	गुल्मी हाइड्रो प्रा . लि.	म्याग्दी जिल्ला, अन्नपूर्ण गाउँपालिका वडा नं .३	358,638,000	355,574,000	HYDROELECTRICITY 1.86 M.W.	15	125 KVA
36	सुम्मित इनर्जी प्रा . लि) ,म्याग्दी खोला -बी जलविद्युत आयोजना(	म्याग्दी जिल्ला, धवलागिरी गाउँपालिका वडा नं .४	2,136,804,615	2,105,990,825	HYDROELECTRICITY 12.5 M.W.	34	300 KVA
37	इष्टर्न स्टार कृषि सहकारी संस्था लिमिटेड	मोरङ्ग जिल्ला, सोली नगरपालिका वडा नं .२	185,000,000	170,518,162	REFINED BIO-COMPRESSED NATURAL GAS (BIO-CNG) 276 MT., BIO FERTILIZER (BY PRODUCT) 2340 MT.	25	200 KVA
38	सिन्धु ज्वाला हाइड्रोपावर लिमिटेड )माथिल्लो नेशम खोला ए जलविद्युत आयोजना(	सिन्धुपाल्चोक जिल्ला, जुगल गाउँपालिका वडा नं .३	4,078,678,955	4,017,491,104	HYDROELECTRICITY 21 M.W.	45	200 KVA
39	हिमशिला पावर कम्पनी प्रा .लि.	धादिङ जिल्ला, खनियाँवास गाउँपालिका	830,936,000	825,700,000	HYDROELECTRICITY 4.5 M.W.	9	125 KVA
40	त्रिसुली क्यास्केड प्रा .लि.	सुनुवा जिल्ला, उग्रतारा तथा कालिका गाउँपालिका	4,221,217,428	4,175,634,726	HYDROELECTRICITY 24.6 M.W.	45	100 KVA



SN	उद्योगको नाम	ADDRESS	TOTAL CAPITAL	FIXED CAPITAL	PRODUCT & ANNUAL CAPACITY	EMPLOYMENT	POWER
41	फ्रेस वाटर इनर्जी लिमिटेड	म्याग्दी जिल्ला, धवलागिरी गाउँपालिका वडा नं .४	2,620,021,585	2,579,977,912	HYDROELECTRICITY 12.73 M.W.	31	100 KVA
42	हिमालयन इनर्जी प्रा .लि.	दोलखा जिल्ला, कालिञ्चोक गाउँपालिका वडा नं .१	583,168,810	572,453,063	HYDROELECTRICITY 3 M.W.	23	50 KVA
43	निको इनर्जी प्रा .लि.	कास्की जिल्ला, अन्नपूर्ण गाउँपालिका	809,130,000	799,130,000	HYDROELECTRICITY 4.5 M.W.	21	100 KVA
44	मनकामना दरौंदी हाइड्रोपावर कम्पनी लिमिटेड	गोर्खा जिल्ला, गोरखा नगरपालिका वडा नं .१२ र १३	2,310,078,000	2,285,078,000	HYDROELECTRICITY 9.84 M.W.	103	400 KVA
45	च्याँदी खोला हाइड्रोपावर प्रा .लि.	लमजुङ जिल्ला, दुधपोखरी गाउँपालिका वडा नं .१	970,530,000	959,901,343	HYDROELECTRICITY 4.2 MW.	26	200 KVA
<b>ICT BASED (सूचना, संचार तथा प्रसारण प्रविधिमा आधारित)</b>							
1	ग्रीन इन्टेलीजेन्स नेपाल प्रा.लि.	ललितपुर जिल्ला ललितपुर महानगरपालिका वडा नं .३	50,000,000	35,000,000	SOFTWARE DEVELOPMENT 300 PACKAGE	65	15 KVA
2	विज्ञापन टेक प्रा .लि.	काठमाडौं जिल्ला काठमाण्डौ महानगरपालिका वडा नं .३१	160,000,000	150,076,035	WEBPATE DESIGNING 150 NOS.	41	20 KVA

SN	उद्योगको नाम	ADDRESS	TOTAL CAPITAL	FIXED CAPITAL	PRODUCT & ANNUAL CAPACITY	EMPLOYMENT	POWER
3	मेन्टर फ्रेण्ड्स प्रा .लि.	काठमाडौं जिल्ला काठमाण्डौ महानगरपालिका वडा नं .३०	50,000,000	39,316,000	SOFTWARE DEVELOPMENT 50 PACKAGE, MOBILE APPLICATION DEVELOPMENT 100 UNITS	22	5 KVA
4	क्युनिभर्स प्रा . लि.	काठमाडौं जिल्ला काठमाण्डौ महानगरपालिका वडा नं .१३	50,000,000	42,100,000	SOFTWARE DEVELOPMENT AND WEBPAGE DESIGN 1000 PACKAGES	101	20 KVA
5	आसाबेट टेक्नोलोजिज प्रा . लि.	काठमाडौं जिल्ला काठमाण्डौ महानगरपालिका वडा नं .५	60,000,000	36,000,000	DOMESTIC SOFTWARE DEVELOPMENT 50 PACKAGES, LICENSED SOFTWARE DEVELOPMENT 30 PACKAGES	38	8 KVA
6	नेपाल ईस्सोन इन्फर्मेशन टेक्नोलोजी प्रा . लि.	सिन्धुपाल्चोक जिल्ला, सुनकोशी गाउँपालिका वडा नं . ७	200,000,000	105,849,000	DATA CENTER, DATA MINING AND CLOUD COMPUTING 200 TB	17	12500 KVA
7	स्टर्लिङ वेल्स सर्भिसेज प्रा .लि.	काठमाडौं जिल्ला काठमाण्डौ महानगरपालिका वडा नं .१६	20,000,000	19,245,000	SOFTWARE DEVELOPMENT 10 NOS., DATA PROCESSING SERVICES 5000 NOS.	50	50 KVA
8	चाइ टेक प्रा .लि.	काठमाडौं जिल्ला काठमाण्डौ महानगरपालिका वडा नं .१०	20,000,000	15,000,000	SOFTWARE DEVELOPMENT 150 PACKAGES	70	20 KVA
9	हेक्जामेटिक्स नेपाल प्रा .लि.	काठमाडौं जिल्ला काठमाण्डौ महानगरपालिका वडा नं .२८	20,000,000	3,406,001	DATA ANYLISIS 1 UNIT	17	50 KVA

SN	उद्योगको नाम	ADDRESS	TOTAL CAPITAL	FIXED CAPITAL	PRODUCT & ANNUAL CAPACITY	EMPLOYMENT	POWER
10	एस्थर रामोश सफ्टवेयर डेभलपमेन्ट प्रा . लि.	काठमाडौं जिल्ला काठमाण्डौ महानगरपालिका वडा नं .२६	20,000,000	15,500,000	SOFTWARE DEVELOPMENT 120 PACKAGE	64	20 KVA
11	टेरा फियोनिक्स नेपाल टेक्नोलोजी प्रा . लि.	काठमाडौं जिल्ला काठमाण्डौ महानगरपालिका वडा नं .२	26,400,000	20,400,000	SOFTWARE DEVELOPMENT 50 PACKAGE	47	20 KVA
12	डाटा हब प्रा .लि.	काठमाडौं जिल्ला काठमाण्डौ महानगरपालिका वडा नं .११	266,000,000	245,000,000	DATA STORAGE SERVER 5000 RACKS	57	3200 KVA
13	केउनवित सफ्टवेयर प्रा .लि.	भक्तपुर जिल्ला भक्तपुर नगरपालिका वडा नं .२	20,000,000	14,000,000	SOFTWARE DEVELOPMENT 200 PACKAGE	55	20 KVA
14	नान्या नेट टेलिभिजन एण्ड मिडिया ग्रुप प्रा . लि.	काठमाडौं जिल्ला काठमाण्डौ महानगरपालिका वडा नं .५	40,000,000	32,100,000	SOFTWARE DEVELOPMENT 1000 PACKAGE	101	20 KVA
15	कम्प्लायन्सक्वेस्ट नेपाल प्रा .लि.	ललितपुर जिल्ला ललितपुर महानगरपालिका वडा नं .१	50,000,000	34,235,000	BPO-SOFTWARE DEVELOPMENT 65 PACKAGE	51	5 KVA
16	क्लोको नेपाल इन्क प्रा .लि.	ललितपुर जिल्ला ललितपुर महानगरपालिका वडा नं .५	20,000,000	14,545,000	MOBILE APPLICATION DEVELOPMENT 30 PACKAGE, SOFTWARE DEVELOPMENT 55 PACKAGE	100	50 KVA

SN	उद्योगको नाम	ADDRESS	TOTAL CAPITAL	FIXED CAPITAL	PRODUCT & ANNUAL CAPACITY	EMPLOYMENT	POWER
<b>INFRASTRUCTURE (पूर्वाधार)</b>							
1	काठमाडौं मल्टिपर्पोज कन्स्ट्रक्सन कम्पनी प्रा.लि.	काठमाडौं जिल्ला गोकर्णेश्वर नगरपालिका वडा नं८ .	133,184,288	101,100,000	CONSTRUCTION SERVICE/WORK OF VARIOUS TYPES INCLUDING CIVIL CONSTRUCTION OF VARIOUS TYPES PROJECT. RS 600000000	40	100 KVA
<b>MANUFACTURING (उत्पादनमूलक)</b>							
N	उद्योगको नाम	ADDRESS	TOTAL CAPITAL	FIXED CAPITAL	PRODUCT & ANNUAL CAPACITY	EMPLOYMENT	POWER
1	गौरीशंकर फुड्स प्रा.लि.	कास्की जिल्ला पोखरा महानगरपालिका, पोखरा औद्योगिक क्षेत्र- १०	167,500,000	122,500,000	बिष्कुट १५०० MT, कुकिच ८०० MT, पफ)बेकरी ( २०० MT, ब्रड १०० MT	60	0 KVA
2	स्वस्तिक फ्लोर मिल्स प्रा .लि.	सुनसरी जिल्ला ईटहरी उप- महानगरपालिका वडा नं .१३	332,804,700	256,035,200	MAIDA 6600 MT., SUJI 240 MT., ATTA 3160 MT., CHOKAR (BY PRODUCT) 2000 MT.	52	1000 KVA
3	जानकी पोलिकेम प्रा .लि.	मोरङ्ग जिल्ला, कटहरी गाउँपालिका वडा नं .६	1,500,000,000	1,100,000,000	PVC CARPET 15000 MT., PVC PLANK 1000 MT., LAMINATE PLANK (STONE PLASTIC COMPOSITE FLOORING) 2000 MT., REXINE 2400 MT., FLEX BANNER 1200 MT., CLEAR FILM 500 MT.	140	1600 KVA

SN	उद्योगको नाम	ADDRESS	TOTAL CAPITAL	FIXED CAPITAL	PRODUCT & ANNUAL CAPACITY	EMPLOYMENT	POWER
4	एस .जी .खरी हुंगा उद्योग	कन्चनपुर जिल्ला परासन गा.वि.स . वडा नं .७	122,250,000	104,000,000	खरी हुंगा) MAGNESITE) पाउडर २०००० मेट्रिक टन	36	750 KVA
5	राइजिङ्ग सन एग्रो इन्डस्ट्रिज प्रा .लि.	रुपन्देही जिल्ला, सियारी गाउँपालिका वडा नं .१	200,000,000	177,500,000	BEATEN RICE 4600 MT., SOYA NUGGETS 500 MT., EXTRUDED SNACKS 288 MT., CHEESE BALL 288 MT., KHUNDI (BY PRODUCT) 682 MT., HUSK (BY PRODUCT) 1950 MT., PAPDA (BY PRODUCT) 563 MT.	83	1000 KVA
6	टायम ईट्टा उद्योग प्रा .लि.	चितवन जिल्ला, राप्ति नगरपालिका वडा नं .९	180,000,000	155,000,000	BRICKS 28000000 NOS.	120	500 KVA
7	दरबारमार्ग अश्री ज्वेलर्स प्रा.लि	काठमाडौं जिल्ला काठमाण्डौ महानगरपालिका वडा नं .१, दरबारमार्ग	131,000,000	101,000,000	GOLD JEWELLERY ३००० तोला, SILVER JEWELLERY ३००० किलोग्राम, DIAMOND JEWELLERY 50 क्यारेट, PEARL JEWELLERY १००० क्यारेट	74	100 KVA
8	टि .जि .अटो युप प्रा .लि.	बारा जिल्ला जीतपुरसिमरा उप-महानगरपालिका वडा नं .९	380,000,000	255,000,000	MOTORCYCLE 8000 NOS.	67	500 KVA
9	जे .धुमि वाईनरी उद्योग प्रा .लि.	ललितपुर जिल्ला गोदावरी नगरपालिका वडा नं . ५	5,715,000	3,715,000	WINE 15000 LITER, BRANDY 30000 LITER	10	20 KVA
10	आरुङखोला बहुउद्देश्यीय उद्योग प्रा .लि.	रुपन्देही जिल्ला, भैरहवा विशेष	440,000,000	340,000,000	FIBRE CEMENT BOARD 22500 NOS.	118	1500 KVA



SN	उद्योगको नाम	ADDRESS	TOTAL CAPITAL	FIXED CAPITAL	PRODUCT & ANNUAL CAPACITY	EMPLOYMENT	POWER
		आर्थिक क्षेत्र प्राधिकरण) <b>SEZ</b> )					
11	एम एम प्लाष्टिक उद्योग प्रा .लि.	मोरङ्ग जिल्ला विराटनगर म.न.पा . वडा नं .१४	456,000,000	376,000,000	PLASTIC UTENSIL (BUCKET, JUG, MUG ETC.) 1000 MT., HDPE PIPES 1800 MT., WATER SLAIN BOTTLE/ AMPOULE (FOR INJECTION) 10 MT., PET BOTTLE 12000000 NOS., PET PREFORM 800 MT., PAINT JAR AND GREASE JAR 500 MT., PVC PROFILE 100 MT., REPROCESSED GRANULES 200 MT.	102	2000 KVA
12	भूगर्भ मल्टी प्रोडक्टस् इण्डस्ट्री प्रा .लि.	कपिलवस्तु जिल्ला, शिवराज नगरपालिका वडा नं . १०	450,000,000	350,000,000	PLASTIC FABRIC 2475 MT., TRAPULIN 1175 MT.	67	1500 KVA
13	ग्लोबल फुड पार्क प्रा .लि.	बाँके जिल्ला, नेपालगंज उपमहानगरपालिका वडा नं .१३	620,000,000	372,000,000	RICE 24000 MT., BROKEN RICE 5815 MT., BRAN 3579 MT., HUSK 10736 MT., DAAL 15000 MT., CHUNI 3293 MT., FLATTEN RICE (BEATEN RICE) 1500 MT., MURI-BHUJA 300 MT., SOYA CHUNKS (MASYEURA) 1000 MT.	140	750 KVA
14	चिमाङ्ग वेभरेज प्रा .लि.	मुस्ताङ जिल्ला, घरपझोङ गाउँपालिका वडा नं . १	19,500,000	16,500,000	FRUIT BASED WINE 200 KL., FRUIT BASED CIDER 300 KL.	35	200 KVA
15	पायोनियर विटुमिन एण्ड	रुपन्देही जिल्ला, ओम सतिचा गाउँपालिका-४	140,000,000	101,500,000	बिटुमिन रिफिल्ड २००० MT	65	100 KVA

SN	उद्योगको नाम	ADDRESS	TOTAL CAPITAL	FIXED CAPITAL	PRODUCT & ANNUAL CAPACITY	EMPLOYMENT	POWER
	ब्यानेल उद्योग प्रा.ली						
16	एन.जि.एम . इन्जिनियरिङ एण्ड सेल्स प्रा . लि.	पर्सा जिल्ला वीरगंज महानगरपालिका वडा नं .३२	330,000,000	220,000,000	MOTORCYCLE 45000 NOS.	130	300 KVA
17	युनाईटेड फार्मास्युटिकल्स इन्डस्ट्रि प्रा .लि.	झापा जिल्ला, हल्दिबारी गाउँपालिका वडा नं . १	235,401,000	226,569,000	TABLETS AND BOLUS 120 MILLION UNIT, ORAL POWDER 5000 KG, ORAL LIQUIDS 500000 LITER	64	625 KVA
18	अन्नपूर्ण एग्रो इण्डस्ट्रिज प्रा . लि) .तेल(	रुपन्देही जिल्ला, तिलोत्तमा नगरपालिका वडा नं . १६	250,000,000	152,455,020	CRUDE SOYABEAN OIL 3300 KL., DE-OILED CAKE (BY PRODUCT) 29520 MT.	53	500 KVA
19	नमस्ते आयल एण्ड रिफाईनरी इण्डस्ट्रीज	पर्सा जिल्ला लालपर्सा गा.वि.स . वडा नं .३, पर्सागढी नगरपालिका वडा नं ३	474,000,000	149,500,000	REFINED PALM-PALMOELIN OIL 35000 MT, REFINED SOYABEAN OIL 35000 MT, REFINED SUNFLOWER OIL 35000 MT	0	0 KVA
20	मनमैजु इनडस्ट्रिज प्रा .लि.	नुवाकोट जिल्ला, बिदुर नगरपालिका वडा नं .५	418,100,000	290,100,000	HDPE PIPES 5000 MT., HDPE PIPE-FITTINGS 100 MT., PVC PROFILES 3000 MT., DOUBLE WALL CORRUGATED PIPE 3000 MT., DOUBLE WALL CORRUGATED PIPE FITTINGS 50 MT.	100	2000 KVA
21	जेनेरिका फार्मास्युटिकल्स प्रा .लि.	चितवन जिल्ला भरतपुर महानगरपालिका वडा नं .१७	855,318,000	675,135,000	TABLET 75 MILLION TABLET, CAPSULES 25 MT., LIQUID ORAL 5000 KL., OINTMENTS 2 MILLION TUBES, ORS 150000 KG	94	625 KVA

SN	उद्योगको नाम	ADDRESS	TOTAL CAPITAL	FIXED CAPITAL	PRODUCT & ANNUAL CAPACITY	EMPLOYMENT	POWER
22	बृज एडिटिभ्स प्रा .लि.	रुपन्देही जिल्ला, मायादेवी गाउँपालिका वडा नं . ५	151,000,000	101,000,000	LOW PC ADMIXTURE 7200 MT., MID PC ADMIXTURE 3000 MT., HIGH PC ADMIXTURE 1800 MT., GROUT ADMIXTURE 3000 MT., CEMENT GROUT 3000 MT., TILE ADMIXTURE 3000 MT., WATERPROOF ADMIXTURE 3000 MT.	42	200 KVA
23	हिमालयन एभरेष्ट वाटर प्रा .लि.	ओखलढुङ्गा जिल्ला, सिद्धिचरण नगरपालिका वडा नं . १	100,000,000	80,300,000	IN ONE LITER BOTTLES 15000000 NOS, IN 20 LITER JARS 800000 NOS	36	500 KVA
24	बिगविङ्गाम् ट्रेडिङ्ग कन्सर्न प्रा .लि.	बारा जिल्ला जीतपुरसिमरा उप-महानगरपालिका, विशेष आर्थिक क्षेत्र	150,000,000	100,000,000	GLUCOMETER 2000000 PCS., LAB PLASTIC ITEMS 2000000 PCS., X-RAY FILM 1000000 PCS., DISPLAY/HOSPITAL MONITOR 4000 PCS., METAL INGOTS PB/ZN 7000 MT.	46	830 KVA
25	आर .पि .एग्रो इण्डस्ट्रिज प्रा .लि.	जिल्ला	700,000,000	200,000,000	MAIDA 25000 MT., ATTA 5500 MT., SUJI 500 MT., CHOKAR 12500 MT.	61	750 KVA
26	त्रिमुक्ति इण्डस्ट्रिज प्रा.लि	रुपन्देही जिल्ला बुटवल उप-महानगरपालिका वडा नं . १०	247,500,000	147,500,000	VARIOUS SPICES 2950 MT	199	0 KVA
27	आर .पि .फुड एण्ड कन्फेक्सनरी प्रा .लि.	कैलाली जिल्ला, गोदावरी नगरपालिका वडा नं . ५	142,550,000	101,550,000	BREAD 105 MT., RUSK 150 MT., COOKIES 500 MT., CAKE 500 MT.	61	150 KVA

SN	उद्योगको नाम	ADDRESS	TOTAL CAPITAL	FIXED CAPITAL	PRODUCT & ANNUAL CAPACITY	EMPLOYMENT	POWER
28	उत्सव टोबाको इण्डस्ट्रि	बर्दिया जिल्ला, गुलरिया नगरपालिका वडा नं. ६	3,513,000	927,000	SADA PAAN MASALA 15000 PACKAET, JARDA PAAN MASALA 15000 BAG (POKA), GUTKHA JARDA 10000 PACKAET, GUTKHA SADA 10000 PACKAET, SWEET SUPARI 20000 PACKAET	8	5 KW
29	अरिहन्त एग्रो प्रोसेसिङ्ग इण्डस्ट्रिज	रुपन्देही जिल्ला रोहिणी गाउँपालिका वडा नं. १	94,400,000	37,000,000	PROCESSED LENTIL 500 MT, PROCESSED WALLNUT 280 MT, PROCESSED CASHEWNUT 280 MT, PROCESSED ALMONDS 280 MT, PROCESSED BLACK/WHITE PEPPER 280 MT, MOUTH FRESHNER 1200 MT	40	200 KVA
30	शंकर अक्सिजन ग्यास प्रा.लि), इकाइ-४(	पर्सा जिल्ला वीरगंज महानगरपालिका वडा नं. ३२	140,000,000	117,520,000	OXYGEN GAS 2400000 M3, NITROGEN GAS 190000 M3, CARBON DIOXIDE 1800 MT, ARGON GAS 240000 M3	56	500 KVA
31	बागमती आर्ट्स एण्ड ह्याण्डक्राफ्ट प्रा.लि.	बारा जिल्ला जीतपुरसिमरा उप-महानगरपालिका वडा नं. २४, सिमरा विशेष आर्थिक क्षेत्र प्लट न २२, २४ र २६	75,000,000	30,000,000	NEPALI PAPER PRODUCTS (BAG/ NOTE BOOK/ GREETING CARDS/ WALL) 60000 KGS, NEPALI PAPER PRODUCTS (BAG/ NOTE BOOK/ GREETING CARDS/ WALL) 60000 KGS, NEPALI PAPER PRODUCTS (BAG/ NOTE BOOK/ GREETING CARDS/ WALL) 60000 KGS	0	0 KVA
32	एन.के. कस्मेटिक्स प्रा. लि.	ललितपुर जिल्ला, महालक्ष्मी नगरपालिका वडा नं. ४	200,000,000	155,000,000	SKIN CARE PRODUCTS 90 MT., LIP/EYE/FACIAL MAKEUP PRODUCTS 90 MT.	102	500 KVA

SN	उद्योगको नाम	ADDRESS	TOTAL CAPITAL	FIXED CAPITAL	PRODUCT & ANNUAL CAPACITY	EMPLOYMENT	POWER
33	विटुमिन सप्लायर्स प्रा.लि.	नवलपरासी जिल्ला देवचुली वडा नं .१३, देवचुली नगरपालिका	140,000,000	101,500,000	BITUMIN 2000 MT	24	100 KVA
34	एलिट ट्रेडर्स प्रा.लि	मकवानपुर जिल्ला हेटौडा नगरपालिका वडा नं .१४, मयुरधाप	150,000,000	139,836,000	HDPE SHEATHING PIPE 84 MM 60000 METER, DPE SHEATHING PIPE 75 MM 60000 METER	36	100 KVA
35	यदु श्री कृष्ण प्लाईवुड इण्डस्ट्रिज प्रा.लि.	झापा जिल्ला मेचीनगर नगरपालिका वडा नं .१५	160,000,000	149,600,000	PLYWOOD 600000 SQ.M, FACE VENER 1800000 SQ.M, DOOR 100000 SQ.M	21	750 KVA
36	अतुल्य स्टील्स प्रा .लि.	नवलपरासी जिल्ला, विनयीपोखरी नगरपालिका वडा नं .३	500,000,000	291,563,600	MS ROD (TMT ROD) 100000 MT., WIRE RODS 75000 MT., CHANNEL, ANGLE, SQUARE, FLAT, STRIP AND OTHER SECTIONS 75000 MT., HB WIRE 2500 MT., RIBBED WIRE 4500 MT., ANNEALED WIRE 1500 MT., GI WIRE 36500 MT., BARBED WIRE 1400 MT., GABION WIRE/GABION BOX 15000 MT., WIRE MESH 10000 MT., NAIL 1500 MT., NUT/BOLT 500 MT., SPRING 500 MT., PC WIRE (PRE-STRESSED WIRE) 2000 MT., MS PIPE 10000 MT.	134	5000 KVA
37	जोय नेपाल फ्याब्रिक्स प्रा . लि.	ललितपुर जिल्ला ललितपुर महानगरपालिका वडा नं .२५	50,000,000	40,000,000	SHIRTS 15000 PCS, TROUSERS 10000 PCS, TRACKSUIT 20000 PCS, JACKET 20000 PCS, WAISTCOAT 10000 PCS, SKIRT 5000 PCS, JUMPSUIT 5000 PCS, VARIOUS CLOTHING ITEMS 3000 PCS	31	100 KVA



SN	उद्योगको नाम	ADDRESS	TOTAL CAPITAL	FIXED CAPITAL	PRODUCT & ANNUAL CAPACITY	EMPLOYMENT	POWER
38	माइज पब्लिकेशन प्रा . लि.	ललितपुर जिल्ला ललितपुर महानगरपालिका वडा नं .१८	50,000,000	40,000,000	PUBLICATION SERVICE 50000000 RS	31	50 KVA
39	जि लिना इन्टरनेशनल प्रा .लि.	काठमाडौं जिल्ला बुढानिलकण्ठ नगरपालिका वडा नं .७	51,000,000	42,500,000	SHIRTS 40000 PCS, TROUSERS 15000 PCS, TSHIRTS 15000 PCS, JACKET 15000 PCS, SKIRT 5000 PCS, KURTA 15000 PCS	42	50 KVA
40	सि.जी . स्याक्स प्रा . लि.	नवलपरासी जिल्ला, सुस्ता गाउँपालिका वडा नं .३	155,000,000	124,000,000	BANANA CHIPS 1000 MT.	58	200 KVA
41	डिभाइन इण्डस्ट्रिज प्रा.लि	काठमाडौं जिल्ला चन्द्रागिरी न.पा . वडा नं .१०	130,000,000	110,000,000	FOOD WRAPPING CLING FILM(10MIC-50MIC) 250 MT, CLEANING MOP 50 MT, CLEANING WIPER 50 MT, BOPP TAPE(20MIC-80MIC) 150 MT, ROOM SPRAY/ AIR FRESHNER 80 MT	32	100 KVA
42	गुरू शिवटेक्सटाइल इण्डस्ट्रिज प्रा.लि.	बारा जिल्ला परवानीपुर गाउँपालिका वडा नं .५	150,000,000	118,000,000	KNITTED FABRICS 900 MT	0	0 KVA
43	जिन्दुओ ज्वेलरी इण्डस्ट्रि प्रा .लि.	काठमाडौं जिल्ला काठमाण्डौ महानगरपालिका वडा नं .४	20,000,000	11,000,000	MACHINE MADE SILVER ORNAMENTS 900 KG	20	55 KVA
44	बाराही एग्गेट बालुवा प्रशोधन उद्योग	तनहुँ जिल्ला, शुक्ला गण्डकी	31,500,000	28,221,600	PROCESSED SAND 250000 MT	21	250 KVA

SN	उद्योगको नाम	ADDRESS	TOTAL CAPITAL	FIXED CAPITAL	PRODUCT & ANNUAL CAPACITY	EMPLOYMENT	POWER
		नगरपालिका वडा नं -८					
45	विजाई फ्रेन्स इण्डस्ट्रिज	रुपन्देही जिल्ला, मायौंदेवी गाउँपालिका वडा नं .८	170,000,000	70,000,000	PAN MASALA (GUTKHA) 1000 MT., PAN MASALA (PLAIN) 1000 MT., SWEET SUPARI 1000 MT., KHAINI/SURTI 500 MT.	90	200 KVA
46	सोना पोलिमर्स इण्डस्ट्रिज प्रा . लि.	रुपन्देही जिल्ला, ओमसतिया गाउँपालिका वडा नं .१	492,480,000	437,703,000	LD/ LLDPE (POLYTHENE) FILM/SHEET 4620 MT., PRINTED LD/LLDPE (POLYTHENE) FILM/SHEET 1200 MT.	41	2000 KVA
47	जयहरि एगो प्रा .लि.	रुपन्देही जिल्ला, रोहिणी गाउँपालिका वडा नं .४	491,375,000	324,495,000	RICE 31000 MT., SOYA NUGGETS 2000 MT., BROKEN RICE (BY PRODUCT) 5636 MT., BRAN (BY PRODUCT) 5636 MT., HUSK (BY PRODUCT) 9773 MT.	39	1000 KVA
48	प्रेष्टिज भिनायल इण्डस्ट्रिज	बारा जिल्ला जीतपुरसिमरा उप-महानगरपालिका वडा नं .७	430,000,000	250,000,000	VINYL FLOORING 4323 MT.	45	800 KVA
49	दुबाल इण्डस्ट्रिज प्रा . लि.	पर्सा जिल्ला वीरगंज महानगरपालिका वडा नं .३२	1,600,000,000	1,200,000,000	ALUMINIUM PROFILES, UTENSILS, CHANNELS, LADDERS AND OTHER EXTRUDED PRODUCTS (CONSTRUCTION PRODUCTS, HOUSEHOLD PRODUCTS AND INDUSTRIAL PRODUCTS) 24000 MT., ALUMINIUM SHEET AND CIRCLE 12000 MT., UPVC PROFILES 6000 MT., DOOR AND WINDOW HARDWARE ACCESSORIES 200 MT., GASKET AND RUBBER 1000 MT., ALUMINIUM COMPOSITE PANEL (ACP) 5000 MT., STAINLESS STEEL PIPES 5000	156	3000 KVA

SN	उद्योगको नाम	ADDRESS	TOTAL CAPITAL	FIXED CAPITAL	PRODUCT & ANNUAL CAPACITY	EMPLOYMENT	POWER
					MT., SILLICON AND OTHER ADHESIVES 3000 MT.		
50	आनन्दम स्न्याक्स एण्ड बेभरेजेज इन्टरनेशनल प्रा .लि.	पर्सा जिल्ला वीरगंज महानगरपालिका वडा नं .३१	1,280,000,000	1,040,000,000	ALOO BHUJIA 700 MT., ROASTED PEANUTS 1000 MT., MOONG DAL 1600 MT., PUNJABI TADKA 800 MT., GREEN MATER 800 MT., NUT CRACKER 700 MT., SNACKS LITE 950 MT., CHATPAT MASALA 1500 MT., PAPAD PRODUCTS 1550 MT.	234	1200 KVA
51	सन गार्डेन फुड्स .प्रा लि.	काभ्रे जिल्ला बनेपा नगरपालिका वडा नं .११	140,000,000	120,000,000	MITHA SUPARI(SWEET SUPARI) 2700 MT	35	200 KVA
52	मारुति वायर एण्ड नेल उद्योग प्रा .लि.	नवलपरासी जिल्ला, रामग्राम नगरपालिका वडा नं .१०	250,000,000	115,000,000	COIL ROD 5000 MT., NAIL & HOOK 1000 MT., BINDING WIRES 6000 MT., TOR ROD 5000 MT., SQUARE ROD 5000 MT., MS CHANNEL/ANGLE/STRIPS/H-BEAM 5000 MT.	89	1500 KVA
53	दोस्ती सूति उद्योग	बाँके जिल्ला, खजुरा गाउँपालिका वडा नं .३	500,000	300,000	SURTI 500000 RS.	2	0
54	जयश्री हेल्थ केयर प्रा .लि.	बारा जिल्ला, परवानीपुर गाउँपालिका वडा नं .४	450,000,000	350,000,000	SOFTGEL CAPSULE 144000000 NOS., POWDER 600000 KG., HARD GELATIN CAPSULE 144000000 NOS., TABLET 144000000 NOS., SACHET 180000 KG., LIQUID 600000 LITER, OINTMENT AND LOTION 600000 KG.	100	400 KVA
55	विजय श्री गुगर मिल्स प्रा .लि.	पर्सा जिल्ला, जिराभवानी	2,200,000,000	2,000,000,000	SUGAR 33750 MT., MOLLASSES 18750 MT., ELECTRICITY (10 MW	350	350 KVA

SN	उद्योगको नाम	ADDRESS	TOTAL CAPITAL	FIXED CAPITAL	PRODUCT & ANNUAL CAPACITY	EMPLOYMENT	POWER
		गाउँपालिका वडा नं. ४			FROM CO-GENERATION) 36000000 KWH		
56	रोड संङ्ग प्रा . लि.	भक्तपुर जिल्ला सुर्यविनायक न.पा.	50,000,000	38,050,000	BUILDING MATERIAL LIFTING MACHINE AND HOIST (VARIOUS CAPACITY) 200 PCS., CONSTRUCTION TROLLEY (HAND TROLLEY, HYDRAULIC TROLLEY, SINGLE/DOUBLE WHEELBARROW TROLLEY ETC.) 500 PCS.	61	400 KVA
57	प्लानेट ग्रीन रिसाईक्लिङ प्रा .लि.	धनुषा जिल्ला, गणेशमान चारनाथ नगरपालिका वडा नं. १	229,683,000	162,983,000	PLASTIC GRANULES 4800 MT., RECYCLED METAL 2450 MT., BLACK CARBON POWDER 900 MT., PYROLYSIS OIL 1350 KL.	60	500 KVA
58	रौतहट पान मसाला उद्योग प्रा .लि.	पर्सा जिल्ला वीरगंज महानगरपालिका वडा नं. २४	500,000	350,000	PAN MASALA 2000 KG, GUTKHA 2000 KG, TAMBAKU 1000 KG	5	5 KVA
59	कल्प मेटल्स प्रा .लि.	बारा जिल्ला, जितपुर सिमरा उपमहानगरपालिका वडा नं. १	500,000,000	200,000,000	COPPER, BRASS, BRONZE, LEAD FREE BASED ITEMS (INGOTS/SHEET/CIRCLES/UTENSILS/PLUMBING ITEMS/ ELECTRICAL ITEMS/ WIRES ETC. 1400 MT.	160	750 KVA
60	चोको डिलाईट	भक्तपुर जिल्ला सुर्यविनायक न.पा . वडा नं. २	148,285,990	112,450,669	CHOCOLATE COMPOUND 198 MT, CHOCOLATE AND VANILA SPREADS 53 MT	20	200 KVA
61	विजय श्री लेमिनेट	पर्सा जिल्ला वीरगंज	250,000,000	149,000,000	SUNMICA 600000 PCS, FORMICA 1800000 PCS	70	300 KVA

SN	उद्योगको नाम	ADDRESS	TOTAL CAPITAL	FIXED CAPITAL	PRODUCT & ANNUAL CAPACITY	EMPLOYMENT	POWER
		महानगरपालिका वडा नं .२१					
62	पल्लवी इलेक्ट्रा प्रा .लि.	मोरङ्ग जिल्ला बिराटनगर म.न.पा . वडा नं .७	170,000,000	102,500,000	TELEVISION 5300 NOS., AIR CONDITIONER 7000 NOS., REFRIGERATOR 84000 NOS.	185	100 KVA
63	आनन्द घरेलु बिडी उद्योग	सिराहा जिल्ला गोलबजार न.पा . वडा नं .७	99,500	37,000	BIDI 0 NA, SURTI PACKING 0 NA	0	0 KVA
64	बालाजी ग्लास इण्डस्ट्रिज प्रा . लि.	काभ्रे जिल्ला बनेपा नगरपालिका वडा नं .४	379,950,000	337,950,000	TOUGHENED GLASS OF VARIOUS SIZES 3125000 SQ. FT.	50	600 KVA
65	औषधि प्याकेजिङ सोलुसन प्रा . लि.	धादिङ जिल्ला, धुनिवेशी नगरपालिका वडा नं .९	168,000,000	138,600,000	PET/HDPE BOTTLES 1100 MT, PP (PILLAR PROOF) CAPS 20 MT, MEASURING CUPS 50 MT, PRINTED ALUMINUM FOIL 50 MT	20	350
66	सोना सोप एण्ड केमिकल इण्डस्ट्रिज प्रा . लि.	रुपन्देही जिल्ला रोहिणी गाउँपालिका वडा नं .१	790,684,000	325,700,000	LAUNDRY SOAP 18000 MT., TOILET SOAP 1200 MT., DETERGENT POWDER 4800 MT., DETERGENT CAKE 3600 MT., SHAMPOO AND CONDITIONER 2000 MT., PHENYL 1800 MT., HAND WASH AND FACE WASH 1800 MT., SANITIZER 1200 MT., TOILET CLEANER 600 MT.	275	1000 KVA
67	यशोदा नुडल्स एण्ड स्न्याक्स प्रा .लि.	कपिलवस्तु जिल्ला शिवराज नगरपालिका वडा नं .६	847,849,000	555,275,000	INSTANT NOODLES 12000 MT., EXTRUDED SNACKS 1200 MT., FRIED SNACKS 2500 MT.	544	1000 KVA
68	कायासाना ग्लव्स प्रा .लि.	ललितपुर जिल्ला ललितपुर	20,000,000	14,850,000	GLOVES 2000000 PAIRS	61	500 KVA



SN	उद्योगको नाम	ADDRESS	TOTAL CAPITAL	FIXED CAPITAL	PRODUCT & ANNUAL CAPACITY	EMPLOYMENT	POWER
		महानगरपालिका वडा नं .२५					
69	जे एण्ड आर इन्टरप्राइजेज प्रा.लि	काठमाडौं जिल्ला काठमाण्डौ महानगरपालिका वडा नं .१६, बालाजु	107,146,000	86,146,000	WOODEN BED 360 PCS, WOODEN WARDROBE 450 PCS, WOODEN DINING TABLES 150 PCS, WOODEN DINING CHAIRS 650 PCS, WOODEN DRESSING TABLES 200 PSC, WOODEN SOFA 400 PCS, WOODEN TEA TABLES 400 PCS, WOODEN KITCHEN RACKS/SHELVES 70 PCS, METAL DESK/ BENCH 400 PCS	80	250 KVA
70	श्री श्याम बाबा प्रोडक्ट्स प्रा . लि.	बाँके जिल्ला, नेपालगञ्ज उपमहानगरपालिका वडा नं .६	9,970,500	8,420,000	SURTI 500000 PACKET (RS. 2000000), PAN MASALA 3000000 PACKET (RS. 6000000)	10	15 HP
71	सुमन्त संजिवनी एग्रो फार्म प्रा.ली	चितवन जिल्ला खैरहनी नगरपालिका वडा नं .२	113,094,000	103,108,000	POULTRY/CATTLE FEED (PALLET MASH) 2950 MT	0	0 KVA
72	अरिहन्त इन्फ्रास्ट्रक्चर लिमिटेड	सुनसरी जिल्ला, दुहवी नगरपालिका वडा नं ०८	3,287,976,000	2,532,815,000	PGVT/NANO TILES/ PORCELAIN 74723 MT, GVT TILES 12150 MT, WALL TILES 15525 MT, SANITARY ITEM 6000 MT, GYPSUM BOARD 30880 MT, GYPSUM POWDER 60000 MT, GRANITE 6750 MT, QUARTZ 2800 MT	685	5000 KVA
73	फ्लाइं नेपाल प्रा .लि.	काठमाडौं जिल्ला काठमाण्डौ महानगरपालिका वडा नं . १	100,000,000	30,000,000	SOFTWARE DEVELOPMENT 100 UNIT, MOBILE APPLICATION DEVELOPMENT 200 UNIT	53	50 KVA

SN	उद्योगको नाम	ADDRESS	TOTAL CAPITAL	FIXED CAPITAL	PRODUCT & ANNUAL CAPACITY	EMPLOYMENT	POWER
74	डब्लु .एम .फुड प्रा .लि.	काठमाडौं जिल्ला, बुढानिलकण्ठ नगरपालिका वडा नं .६	20,000,000	14,000,000	NOODLES 120 MT., POTATO CRACKER 90 MT.	25	70 KVA
75	सेराप्रो नेपाल प्रा .लि.	नवलपरासी जिल्ला, रामग्राम नगरपालिका वडा नं .१५	1,811,748,667	1,411,080,000	FLOOR TILES 19500000 PCS., WALL TILES 9500000 PCS.	237	2500 KVA
76	पसुपति सिरामिक्स प्रा .लि.	बारा जिल्ला जीतपुरसिमरा उप-महानगरपालिका वडा नं .४, सिमरा विशेष आर्थिक क्षेत्र	950,000,000	600,000,000	WALL AND FLOOR TILES 8000000 NOS.	178	2500 KVA
77	परफेक्ट्री भ्यान मेली नेपाल प्रा .लि.	चितवन जिल्ला खैरहनी नगरपालिका वडा नं .४	371,555,000	151,921,000	CONFECTIONERY ITEMS OF VARIOUS ITEMS 1171 MT.	82	1500 KVA
78	नर्थ वेष्ट इण्डस्ट्रिज प्रा.लि.	बारा जिल्ला जीतपुरसिमरा उप-महानगरपालिका वडा नं .९, सिमरा विशेष आर्थिक क्षेत्र प्लट न ४२	25,000,000	22,000,000	PYROLYSIS OIL 4642.5 MT, STEEL WIRE 365 MT, CARBON BLACK 1095 MT	11	60 KVA
79	पशुपतिनाथ जुट मिल्स प्रा.लि.	मोरङ्ग जिल्ला कटहरी गा.वि.स . वडा नं .४	385,000,000	120,000,000	JUTE GOODS(HESSAIN SACK, BAG) 150000, MT	568	1000 KVA
80	नव प्रभात डेरी प्रा .लि.	ललितपुर जिल्ला ललितपुर महानगरपालिका	324,780,000	197,446,000	ENERGY DRINK 1400 KL, CARBONATED WATER 1200 KL, MILK/FLAVOURED MILK 3540 KL,	49	1000 KVA

SN	उद्योगको नाम	ADDRESS	TOTAL CAPITAL	FIXED CAPITAL	PRODUCT & ANNUAL CAPACITY	EMPLOYMENT	POWER
		वडा नं .१५, पाटन औद्योगिक क्षेत्र			YOGHURT 2100 MT., PANEER 40 MT., BUTTER/GHEE 40 MT.		
81	सायमी ग्रुप प्रा.लि	रुपन्देही जिल्ला सिद्धार्थनगर नगरपालिका वडा नं .१, सिमरा विशेष आर्थिक छेत्र प्लट नं .F1,F2 F3 र F4 भरहवा	34,400,000	30,000,000	FLAVOURED CANDY 300 MT	28	30 KVA
82	शिवशक्ति सुगर एण्ड केमिकल इण्डस्ट्रिज प्रा . लि.	पर्सा जिल्ला, बहुदरमाई गाउँपालिका वडा नं . ४	2,080,000,000	2,000,000,000	SUGAR 37800 MT., MOLASSES 18900 MT., BEGASSE (BY PRODUCT) 54000 MT., ELECTRICITY FROM COGENERATION 25200000 KWH.	200	4000 KVA
83	मा तारा एक्सपोर्ट इम्पोर्ट	बारा जिल्ला कलैया नगरपालिका वडा नं . १८, सिमरा विशेष आर्थिक छेत्र प्लट-२७	93,700,000	40,000,000	WALNUT/CASHEWNUT/ALMOND/POPPY SEED 300 MT, BLACK PEPPER SPICES 300 MT, MOUTH FRESHNER 300 MT	103	50 KVA
84	श्री स्टार फुड्स प्रा .लि.	काठमाडौं जिल्ला टोखा नगरपालिका वडा नं .६	179,010,932	157,500,000	SAUSAGE 300 MT., FROZEN MEAT 75 MT.	85	300 KVA
85	बोर्डरलेस कन्सल्टिङ्ग कर्पोरेशन प्रा .लि.	काठमाडौं जिल्ला बुढानिलकण्ठ नगरपालिका वडा नं . ४	20,000,000	17,000,000	ORGANIC MANNURE 150 MT.	47	200 KVA
86	सिशुन याङ्ग टेक्सटाइल प्रा . लि.	काठमाडौं जिल्ला कागेश्वरी मनोहरा न.पा .वडा नं .८	20,000,000	13,000,000	BLANKET, QUILT, BED SHEET AND SOFA COVER 45000 PIECES	45	75 KVA

SN	उद्योगको नाम	ADDRESS	TOTAL CAPITAL	FIXED CAPITAL	PRODUCT & ANNUAL CAPACITY	EMPLOYMENT	POWER
87	सम्पूर्ण फुड प्रोडक्ट्स प्रा .लि.	काठमाडौं जिल्ला चन्द्रागिरी न.पा .वडा नं .१०	254,528,575	103,526,700	SPICES 2666.70 MT., DRY FRUITS 579 MT., PACKAGING MATERIALS 100 MT.	29	500 KVA
88	खुम्बु वाईनरी प्रा .लि.	सोलुखुम्बु जिल्ला, सोलु दुधकुण्ड नगरपालिका वडा नं . ८	82,827,000	66,877,000	FRUIT BASED WINE 200 KL, FRUIT BASED CIDER 150 KL	22	250 KVA
89	जय मातादी सम्राट क्रसर प्रा .लि.	मोरङ्ग जिल्ला, केराबारी गाउँपालिका वडा नं . ८	49,600,000	36,500,000	PROCESSED SAND 183750 MT.	9	500 KVA
90	सगरमाथा पोली फोम इण्डस्ट्रिज प्रा.लि.	धादिङ जिल्ला धुनीबेसी न.पा .वडा नं .६	150,000,000	100,000,000	EXPANDED POLYTHELENE SHEET AND PIPE 3500 MT, AIR BUBBLE PLASTIC FILM ROLLS 1500 MT	55	750 KVA
91	कविर टोबाको इन्डस्ट्रिज प्रा .लि.	झापा जिल्ला, वित्तमोड नगरपालिका वडा नं . ५	1,100,000	32,000	SURTI 6000 KG.	4	0 0
92	कजारीया रमेश टायल्स लिमिटेड	नवलपरासी जिल्ला, बर्दघाट नगरपालिका वडा नं .१२	4,000,000,000	3,000,000,000	FLOOR & WALL TILES 8000000 SQ. MTR.	515	4000 KVA
93	ओ.जि.एन.नेपाल प्रा .लि.	ललितपुर जिल्ला गोदावरी गा.वि.स . वडा नं .८	150,227,000	101,026,000	MEAT AND FISH PROCESSED 7600 MT	27	500 KVA
94	ओ.जि.एन.नेपाल प्रा.लि).रङ्ग(	जिल्ला	149,765,000	142,546,000	ENAMEL PAINT 50000 L., CEMENT PRIMER 30000 L, DISTEMPER 30000 KGS, EMULSION PAINT 40000 L, FD	52	500 KVA

SN	उद्योगको नाम	ADDRESS	TOTAL CAPITAL	FIXED CAPITAL	PRODUCT & ANNUAL CAPACITY	EMPLOYMENT	POWER
					SUPERSET UNDERCOAT 25000 L, SANDING SEALER 10000 L, MELAMINE RESIN 8000 L, XYLENE 20000 L, THINNER 20000 L, HARDNER 15000 L, CLEARCOAT 15000 L, BINDER 5000 L, NC SUPER ENAMEL UNDERCOAT 25000 L		
95	हिमाल सुर्ति प्याकेजिङ्ग उद्योग प्रा .लि.	सुनसरी जिल्ला इटहरी उप-महानगरपालिका वडा नं .८	1,976,000	965,000	SURTI PACKAGING 4500 KG.	6	10 KVA
96	हर्ष इन्टरनेशनल प्रा .लि.	पर्सा जिल्ला वीरगंज महानगरपालिका वडा नं .२१, साविक लिपनिवित्त-६	5,000,000	3,500,000	TOBACCO PRODUCTS (SURTI/KHAINI) 18000 K.G.	7	125 KW
97	जानकी मेटल उद्योग प्रा .लि.	पर्सा जिल्ला वीरगंज महानगरपालिका वडा नं .२३	41,000,000	29,825,000	SCRAPS 80 MT., UTENSILS 1100 MT.	66	500 KVA
98	मोर्डन इलेक्ट्रिक भेइकल प्रा.लि.	काठमाडौं जिल्ला बुढानिलकण्ठ नगरपालिका वडा नं . ८	140,000,000	112,000,000	ASSEMBLY OF ELECTRIC THREE-WHEELER VAN 20 NO, ASSEMBLY OF ELECTRIC FOUR-WHEELER CAR 60 NO	29	400 KVA
99	ओम फुड्स प्रा . लि.	केलाली जिल्ला, धनगढी उपमहानगरपालिका वडा नं .१५	622,235,920	300,000,000	RICE 43200 MT., HUSK 18000 MT., BRAN 5760 MT., BROKEN RICE 5040 MT.	66	600 KVA

SN	उद्योगको नाम	ADDRESS	TOTAL CAPITAL	FIXED CAPITAL	PRODUCT & ANNUAL CAPACITY	EMPLOYMENT	POWER
100	दुगड स्पाइसेज एण्ड फुड प्रोडक्ट्स प्रा .लि.	मोरङ्ग जिल्ला, बुढीगंगा गाउँपालिका वडा नं .३	800,000,000	650,000,000	SPICES (DIFFERENT VARIETIES) 1500 MT., SNACKS 3000 MT., PICKLE (DIFFERENT VARIETIES) 140 MT., TOMATO KETCHUP 50 MT., OATS FLAKES 30 MT., CORN FLAKES 30 MT., CHOCO FLAKES 30 MT., ROASTED PEAS 400 MT., NOODLES 2000 MT., COOKIES 50 MT.	265	1500 KVA
101	जेजो वेष्ट म्यानेजमेन्ट प्रा . लि.	काठमाडौं जिल्ला दक्षिणकाली न.पा . वडा नं .२	50,000,000	40,200,000	PET FLAKES 1600 MT., PET STAPLE FIBERS 1200 MT.	22	500 KVA
102	हिमालयन सोलभेन्ट्स प्रा . लि.	पर्सा जिल्ला वीरगंज महानगरपालिका वडा नं .२२	920,000,000	576,000,000	SOYA OIL 14382 MT., MUSTARD OIL 432 MT., RICE POLISH OIL 700 MT., SOYA DOC 67680 MT., MUSTARD DOC 4860 MT., RICE POLISH DOC 4125 MT.	198	1000 KVA
103	ग्रिन यामाजाकी कम्पोस्ट प्रा .लि.	काभ्रे जिल्ला पांचखाल नगरपालिका वडा नं . ४	50,000,000	42,600,000	ORGANIC COMPOST 1500 MT.	30	500 KVA
104	क्वालिटी डाइट एण्ड फुड प्रोडक्ट्स प्रा .लि.	सुनसरी जिल्ला, दुहबी नगरपालिका वडा नं .५	332,000,000	300,000,000	BISCUIT 4800 MT.	155	800 KVA
105	युनाइटेड ल्याबोरोटोरिज नेपाल प्रा .लि.	पर्सा जिल्ला वीरगंज महानगरपालिका वडा नं .२८	41,000,000	29,000,000	TABLET 80000 KG., CAPSULE 40000 KG., SYRUP/ LIQUID 300000 LITER, SACHET (POWDER/GRANULE) 7000 KG., PROTEIN POWDER 300000 KG.	20	100 KVA



SN	उद्योगको नाम	ADDRESS	TOTAL CAPITAL	FIXED CAPITAL	PRODUCT & ANNUAL CAPACITY	EMPLOYMENT	POWER
106	द कमर्सियल म्यालजीइंग प्रा.लि.	रुपन्देही जिल्ला तिलोत्तमा नगरपालिका )साविक आनन्दवन गा.वि.स (.वडा नं .५	245,000,000	145,000,000	ALUMINIUM WINDOWS , DOORS AND FURNITURES 557 MT, UPVC WINDOWS,DOORS AND FURNITURES 278 MT, GLASS PANEL 1858 MT	65	200 KVA
107	डेक्सन म्यानुफ्याक्चरिइंग नेपाल प्रा .लि.	कपिलवस्तु जिल्ला कपिलवस्तु नगरपालिका वडा नं . ७	100,000,000	50,000,000	DIETARY SUPPLIMENTS 321000 PKT.	57	650 KVA
108	रोहित टोबाको प्रा .लि.	चितवन जिल्ला रत्ननगर नगरपालिका वडा नं .१७	58,500,000	28,500,000	SURTI 550000 KG., GUTKHA/ PAN MASALA/ SCENTED SUPARI 1050000 KG.	132	250 KVA
109	सोबूते नेपाल एडमिक्सचर कम्पनी प्रा .लि.	बारा जिल्ला, निजगढ नगरपालिका वडा नं .४	20,000,000	12,500,000	CONCRETE ADMIXTURE 3000 MT.	31	100 KVA
110	केतकी प्लाष्टिक इण्डस्ट्रिज प्रा . लि.	धनुषा जिल्ला, मिथिला नगरपालिका वडा नं .३	200,000,000	154,000,000	PLASTIC HOUSEHOLD GOODS 3000 MT., PVC PIPES 1500 MT., PVC L.F. TUBES 1000 MT., PVC PIPES FITTINGS 500 MT., HDPE PIPE 1000 MT., PLASTIC SHEETS 300 MT., PLASTIC WATER TANKS 300 MT., CPVC PIPES 900 MT., UPVC PIPES 1500 MT., PLASTIC SCRAP INDUSTRIES 300 MT.	170	1000 KVA
111	टेस्ला ब्याट्रिज प्रा .लि.	रुपन्देही जिल्ला बुटवल उप-महानगरपालिका वडा नं .१७	25,000,000	9,558,800	LEAD ACID BATTERY 25100 MT.	29	125 KVA

SN	उद्योगको नाम	ADDRESS	TOTAL CAPITAL	FIXED CAPITAL	PRODUCT & ANNUAL CAPACITY	EMPLOYMENT	POWER
112	आर.एस.इन्डस्ट्रिज	बारा जिल्ला जीतपुरसिमरा उप- महानगरपालिका वडा नं .४, सिमरा विशेष आर्थिक क्षेत्र पल्ट नं . 26	150,000,000	50,000,000	LABSA(LEANER ALKYL BENZENE SULFONIC ACID ) 21700 MT, SLES(SODIUM LAURETH SULFATE) 3100 MT, SLS(SODIUM LAURYL SULFATE) 3100 MT, AOS(ALFA OLEFIN SULFONATE) 3100 MT, LOW GRADE GOLD 300 KG, PURE METAL INGOTS PB/ZN 28000 MT	46	830 KVA
113	आर.एस.वायोटे क्नोलोजी एण्ड इन्जिनियरिङ	बारा जिल्ला जीतपुरसिमरा उप- महानगरपालिका वडा नं .४, सिमरा विशेष आर्थिक क्षेत्र पल्ट नं १६ र १७	150,000,000	50,000,000	GLUCOMETER 2000000 PCS, MEDICAL DISPLAY MONITOR 4000 PCS, LAB PLASTIC ITEMS 2000000 PCS, X-RAY FILMS 1000000 PCS, PURE METAL INGOTS 8000 MT, SANITARY PADS 30000000 PCS, DAIPER 20000000 PCS	46	830 KVA
114	एभरेष्ट फाइबर सिमेन्ट बोर्ड प्रा .लि.	बारा जिल्ला जीतपुरसिमरा उप- महानगरपालिका वडा नं .२०	876,200,000	808,800,000	VARIOUS TYPES OF FIBRE CEMENT BOARD 19200000 SQ. FT.	120	
<b>MINERAL (खनिज)</b>							
1	लुवान स्टिल स्ट्रक्चर आर्किटेक्चरल डेकोरेशन डिजाइन इन्जिनियरिङ प्रा .लि.	भक्तपुर जिल्ला भक्तपुर नगरपालिका वडा नं .४	60,000,000	40,000,000	CONSTRUCTION SERVICES/WORK OF VARIOUS TYPES OF INFRASTRUCTURAL PROJECTS INCLUDING BUILDING, ROADS, BRIDGES, HYDROPOWER, IRRIGATION, WATER SUPPLIES ETC. 400000000 RS	50	15 KVA
2	वर्ल्डवाइड कन्सर्न कन्सट्रक्सन कम्पनी प्रा .लि.	काठमाडौं जिल्ला शंखरापुर न पा गा.वि.स .वडा नं .४	52,500,000	40,000,000	CONSTRUCTION SERVICES/WORK OF VARIOUS TYPES OF INFRASTRUCTURAL PROJECTS INCLUDING, ROADS, BRIDGES,	36	25 KVA

SN	उद्योगको नाम	ADDRESS	TOTAL CAPITAL	FIXED CAPITAL	PRODUCT & ANNUAL CAPACITY	EMPLOYMENT	POWER
					HYDROPOWER, IRRIGATION, WATER SUPPLIES ETC. 300000000 RS		
3	याङ्ग याङ्ग इन्टरनेशनल कार्गो प्रा .लि.	काठमाडौं जिल्ला काठमाण्डौ महानगरपालिका वडा नं .१६	50,000,000	40,000,000	INTERNATIONAL CARGO HANDLING 12000 MT	42	15 KVA
4	एन .एस .एस . पावर प्रा .लि.	झापा जिल्ला कन्काइ नगरपालिका )साविक घैलाडुक्वा गा.वि.स (.वडा नं . ६	130,000,000	74,000,000	CONSTRUCTION SERVICES 1. TRANSMISSION LINE CONSTRUCTION WORK 2. OPTICAL FIBER CABLE/ EARTH WIRE INSTALLATION AND COMMISSION WORK. 3. ELECTRICAL ERECTION AND INSTALLATION WORK AT FACTORY ETC. 700000000 RS	60	15 KVA
5							
6	वि .जे . इन्भेष्टमेन्ट प्रा . लि.	काठमाडौं जिल्ला, टोखा नगरपालिका वडा नं .१०	1,000,000,000	104,332,000	FINANCIAL INVESTMENT ON 1 PROJECT ON TOURISM SERVICE, 1 PROJECT ON HYDROPOWER, 1 PROJECT ON MANUFACTURING INDUSTRY, 1 PROJECT ON CONSTRUCTION SERVICE 1000000000 RS.	36	5 KVA
7	अन्नपूर्ण टर्मिनल्स प्रा . लि.	रुपन्देही जिल्ला, सिद्धार्थनगर नगरपालिका वडा नं .१	200,000,000	151,143,000	INLAND CLEARANCE DEPOT OPERATION 300000 CONTAINERS	108	5 KVA

SN	उद्योगको नाम	ADDRESS	TOTAL CAPITAL	FIXED CAPITAL	PRODUCT & ANNUAL CAPACITY	EMPLOYMENT	POWER
8	भि.डि.बि . डेभलपर्स प्रा . लि.	ललितपुर जिल्ला ललितपुर महानगरपालिका वडा नं .१३	86,688,000	67,000,000	VARIOUS KINDS OF CONSTRUCTION WORKS ( CONSTRUCTION RELATED TO BUILDINGS, ROADS, BRIDGES, COMMERCIAL BUILDINGS, SCHOOLS, HOTELS ETC) 200000000 NRS	76	50 KVA
9	भिएफएस ग्लोबल सर्भिसिस् नेपाल प्रा .लि.	काठमाडौं जिल्ला काठमाण्डौ महानगरपालिका वडा नं .२६	50,000,000	40,000,000	BPO FOR VISA OURSOURCING SERVICES 72000 NRS	54	250 KVA
10	शिवम् होल्डिङ्गस् लिमिटेड	काठमाडौं जिल्ला काठमाण्डौ महानगरपालिका वडा नं .११	5,500,000,000	175,000,000	FINANCIAL INVESTMENT ON CEMENT INDUSTRY 1 PROJECT, FINANCIAL INVESTMENT ON MANUFACTURING INDUSTRY 1 PROJECT	22	25 KVA
11	माँ लक्ष्मी मेडिकल सेन्टर प्रा .लि.	काठमाडौं जिल्ला काठमाण्डौ महानगरपालिका वडा नं .३	50,000,000	40,630,896	MEDICAL DIAGNOSTIC SERVICE 75000 NOS.	22	40 KVA
12	एटलस डि कार्गो प्रा लि	बारा जिल्ला जीतपुरसिमरा उप- महानगरपालिका वडा नं .९	353,000,000	266,400,000	CARGO HANDLING 12000 MT., WAREHOUSING 32000 SQ. FT.	42	100 KVA
13	क्यानेडियन एभिएसन कलेज नेपाल प्रा .लि.	कास्की जिल्ला पोखरा महानगरपालिका वडा नं .९	345,000,000	316,500,000	PILOT- FIXED WING 50 UNIT, PILOT ROTARY WING 15 UNIT, AIRCRAFT MAINTENANCE ENGINEERING TRAINING, AIR TRAFFIC CONTOLLER TRAINING, FLIGHT DISPATCHER, AIR CABIN CREW, AIRCRAFT HANDLING, FIRE	65	100 KVA

SN	उद्योगको नाम	ADDRESS	TOTAL CAPITAL	FIXED CAPITAL	PRODUCT & ANNUAL CAPACITY	EMPLOYMENT	POWER
					FIGHTING TRAINING, GROUND HANDLING ETC 750 UNIT		
14	सास्वता वेलनेस रिसोर्ट प्रा.लि.	चितवन जिल्ला भरतपुर महानगरपालिका वडा नं .२७	200,000,000	149,500,000	RESTAURANT 60 SEATS/DAY, HOTEL 47 BEDS	20	0 KVA
15	सगुन कन्स्ट्रक्सन एण्ड इन्जिनियरिङ्ग प्रा .लि.	रुपन्देही जिल्ला, बुटवल उपमहानगरपालिका वडा नं .१३	49,967,480	29,941,980	CONSTRUCTION SERVICE WORKS 100000000 RS.	23	0
16	ल्यान्ससफ्ट नेपाल प्रा .लि.	काठमाडौं जिल्ला काठमाण्डौ महानगरपालिका वडा नं .२९	52,700,000	37,400,000	CONSTRUCTION WORKS 0 RS	109	15 KVA
17	सर्वोत्तम मेडिकल सेन्टर प्रा .लि.	काठमाडौं जिल्ला टोखा नगरपालिका वडा नं .५	50,000,000	39,659,430	MEDICAL DIAGNOSTIC SERVICE 65000 PERSONS	57	40 KVA
18	टीयान इन्टरनेशनल कार्गो प्रा .लि.	काठमाडौं जिल्ला काठमाण्डौ महानगरपालिका वडा नं .२६	100,000,000	95,000,000	INTERNATIONAL CARGO HANDLING 15000 MT	60	10 KVA
19	हुमा इन्टरनेशनल कार्गो प्रा .लि.	काठमाडौं जिल्ला काठमाण्डौ महानगरपालिका वडा नं .२६	100,000,000	96,000,000	INTERNATIONAL CARGO HANDLING SERVICE 12000 MT.	45	10 KVA
20	ट्रान्स सिल्क टरमिनल्स	सिन्धुपाल्चोक जिल्ला भोटेनाम्लाङ गा.वि.स .वडा नं .३,	150,000,000	130,000,000	INLAND CLEARANCE DIPO 25000 MT	0	0 KVA

SN	उद्योगको नाम	ADDRESS	TOTAL CAPITAL	FIXED CAPITAL	PRODUCT & ANNUAL CAPACITY	EMPLOYMENT	POWER
		भोटेकोशी गाउँपालिका					
21	भैरवी ईन्टरनेशनल कार्गो प्रा .लि.	काठमाडौं जिल्ला काठमाण्डौ महानगरपालिका वडा नं .२६	80,000,000	75,000,000	INTERNATIONAL CARGO HANDLING 15000 MT.	60	10 KVA
22	झुफेङ्ग यान्त्रे इन्जिनियरिङ्ग प्रा .लि.	काठमाडौं जिल्ला काठमाण्डौ महानगरपालिका वडा नं .३	50,000,000	25,000,000	CONSTRUCTION WORKS ( ON VARIOUS SECTORS LIKE ROAD, BRIDGE, FLYOVER, SUBWAY, TUNNEL, ROPEWAY, RAILWAY, HYDROPOWER, ELECTRIC TRANSMISSION, DAM, IRRIGATION, DRINKING WATER, SEWERAGE, CANAL, COMMERCIAL BUILDING, HOUSING, ETC) 300000000 RS.	79	10 KVA
23	सेन्सराइज स्मार्ट सोलुसन्स नेपाल प्रा .लि.	काठमाडौं जिल्ला काठमाण्डौ महानगरपालिका वडा नं .१	100,000,000	79,394,000	ACTIVATION CHARGES 500000 NOS., TOPUP AND RENEWALS 15000000 LS.	25	10 KVA
24	वान क्यापिटल होलिडिङ्ग्स प्रा . लि.	काठमाडौं जिल्ला काठमाण्डौ महानगरपालिका वडा नं .३	5,000,000,000	50,000,000	FINANCIAL INVESTMENT ON CONSTRUCTION INDUSTRY (CABLE CAR AND ROAD INFRASTRUCTURE) 3000000000 RS., FINANCIAL INVESTMENT ON ENERGY BASED INDUSTRY (HYDROPOWER PROJECT AND SOLAR ELECTRICITY PROJECT) 1000000000 RS., FINANCIAL INVESTMENT ON MANUFACTURING SECTOR (VARIOUS MANUFACTURING INDUSTRY) 900000000 RS.	40	15 KVA
25	स्टोरी डिजाइन्स प्रा .लि.	ललितपुर जिल्ला ललितपुर महानगरपालिका वडा नं .१८	50,000,000	44,855,000	ADVERTISEMENT SERVICES 500 NOS.	34	10 KVA

SN	उद्योगको नाम	ADDRESS	TOTAL CAPITAL	FIXED CAPITAL	PRODUCT & ANNUAL CAPACITY	EMPLOYMENT	POWER
26	सनशाइन कन्स्ट्रक्शन एण्ड इन्जिनयरिङ	ललितपुर जिल्ला ललितपुर महानगरपालिका वडा नं .११	150,000,000	135,000,000	VARIOUS KINDS OF CONSTRUCTION WORKS(CONSTRUCTION RELATED TO BUILDINGS,ROADS,BRIDGES,COMMERCIAL BUILDINGS,SCHOOLS,HOTELS ETC) 3000000000 NRS	74	50 KVA
27	शिवम् एयर प्रा . लि.	काठमाडौं जिल्ला काठमाण्डौ महानगरपालिका वडा नं .१०	849,178,625	793,250,000	DOMESTIC AIR SERVICE 3088 HOURS	98	30 KVA
28	निन्जा वारिअर प्रा .लि.	ललितपुर जिल्ला ललितपुर महानगरपालिका वडा नं .१८	20,000,000	14,415,000	HEALTH CLUB 1425 MEMBERS	57	10 KVA
29	मुस्ताङ हेलिकप्टर प्रा . लि.	काठमाडौं जिल्ला काठमाण्डौ महानगरपालिका वडा नं .२६	499,340,000	486,740,000	DOMESTIC HELICOPTER SERVICE 1200 HOURS	45	10 KVA
30	चिरायु नेशनल हस्पिटल एण्ड मेडिकल इन्टीच्युट प्रा . लि.	काठमाडौं जिल्ला काठमाण्डौ महानगरपालिका वडा नं .४	500,000,000	482,000,000	HOSPITAL 100 BEDS	180	500 KVA
31	साइफर कोर नेपाल प्रा .लि.	काठमाडौं जिल्ला काठमाण्डौ महानगरपालिका वडा नं .१	25,000,000	22,000,000	DELIVERY OPERATION 160000 NOS.	35	15 KVA
32	ल्याण्डटु इन्टरनेश्रल	काठमाडौं जिल्ला काठमाण्डौ	102,000,000	91,500,000	INTERNATIONAL CARGO HANDLING 15000 MT.	30	25 KVA

SN	उद्योगको नाम	ADDRESS	TOTAL CAPITAL	FIXED CAPITAL	PRODUCT & ANNUAL CAPACITY	EMPLOYMENT	POWER
	लजिष्ट्रिक्स प्रा . लि.	महानगरपालिका वडा नं .३					
33	लर्निङ टु थ्राईव प्रा .लि.	ललितपुर जिल्ला ललितपुर महानगरपालिका वडा नं .३	20,000,000	17,460,000	HEALING SERVICE 12000 PERSONS	32	15 KVA
34	इन्सेन्ट रेन एकेडेमी प्रा . लि.	काठमाडौं जिल्ला काठमाण्डौ महानगरपालिका वडा नं .१	152,500,000	132,875,000	VIDEO ANIMATION TRAINING 300 PACKAGES, VFX TRAINING 350 PACKAGES	50	50 KVA
35	करुनीका एजुकेशन इन्स्ट्रिच्युट प्रा . लि.	काठमाडौं जिल्ला, दक्षिणकाली नगरपालिका वडा नं .५	20,000,000	17,000,000	MANAGEMENT AND CAREER SKILL TRAINING 1200 STUDENTS	24	15 KVA
36	भुमि इन्फ्रास्ट्रक्चर प्रा .लि.	मोरङ्ग जिल्ला, कटहरी गाउँपालिका वडा नं .३	5,950,000,000	5,000,000,000	CONSTRUCTION WORKS (ON VARIOUS SECTORS LIKE ROAD, BRIDGE, FLYOVER, SUBWAY, TUNNEL, ROPEWAY, RAILWAY, AIRPORT, HYDROPOWER, ELECTRIC TRANSMISSION, DAM, IRRIGATION, DRINKING WATER, SEWERAGE, CANAL, COMMERCIAL BUILDING, HOUSING ETC.) 14000000000 RS	650	50 KVA
37	बोर्डरलेस कन्सल्टिङ्ग कर्पोरेशन इन्भेष्टमेन्ट कम्पनी नेपाल प्रा .लि.	काठमाडौं जिल्ला काठमाण्डौ महानगरपालिका वडा नं .४	5,950,000,000	261,000,000	FINANCIAL INVESTMENT ON HEALTH PROJECTS 5 NOS, FINANCIAL INVESTMENT ON HYDRO PROJECTS 1 NOS., FINANCIAL INVESTMENT ON TOURISM PROJECTS 5 NOS., FINANCIAL INVESTMENT ON ICT SECTOR PROJECTS 5 NOS., FINANCIAL INVESTMENT ON LOGISTICS 5 NOS., FINANCIAL INVESTMENT ON AVIATION PROJECTS 5 NOS.	25	10 KVA



SN	उद्योगको नाम	ADDRESS	TOTAL CAPITAL	FIXED CAPITAL	PRODUCT & ANNUAL CAPACITY	EMPLOYMENT	POWER
38	क्लोबलट्रान्स लोजिष्टिक्स प्रा .लि.	काठमाडौं जिल्ला काठमाण्डौ महानगरपालिका वडा नं .६	80,000,000	76,000,000	INTERNATIONAL CARGO HANDLING 16000 MT.	55	10 KVA
39	टि.आर.एस . हिमालयन लोजीपार्क प्रा . लि.	पर्सा जिल्ला वीरगंज महानगरपालिका वडा नं .१७	400,000,000	376,258,000	INLAND CLEARANCE DEPOT OPERATION 400000 CONTAINER	120	100 KVA
40	जे. जी.आई डिस्ट्रिब्यूसन प्रा.लि	ललितपुर जिल्ला ललितपुर महानगरपालिका वडा नं .५	160,000,000	148,000,000	PROFESSIONAL RESEARCH AND DEVELOPMENT 24 NO, TECHNICAL CONSULTANCY SERVICE 24 NO, MANAGEMENT CONSULTANCY 24 NO	75	20 KVA
41	सुअन युन कन्सट्रक्सन प्रा . लि.	ललितपुर जिल्ला ललितपुर महानगरपालिका वडा नं .३	20,000,000	12,000,000	CONSTRUCTION WORKS (ON VARIOUS SECTORS LIKE ROAD, BRIDGE, FLYOVER, SUBWAY, TUNNEL, ROPEWAY, RAILWAY, HYDROPOWER, ELECTRIC TRANSMISSION, DAM, IRRIGATION, DRINKING WATER, SEWERAGE, CANAL, COMMERCIAL BUILDING, HOUSING ETC.) 20 PACKAGES	45	10 KVA
42	एमक्यु हिमालयन माइन्स एण्ड मिनिरल्स कम्पनी प्रा .लि.	काठमाडौं जिल्ला बुढानिलकण्ठ नगरपालिका वडा नं .२	100,000,000	80,550,000	FEASIBILITY STUDY (PROSPECTING AND EXPLORATION WORKS) FOR MINERALS: LEAD, COPPER AND SILVER 3 NOS.	56	50 KVA

SN	उद्योगको नाम	ADDRESS	TOTAL CAPITAL	FIXED CAPITAL	PRODUCT & ANNUAL CAPACITY	EMPLOYMENT	POWER
43	स्यामेन सिनताव नेपाल कम्प्यूटर एण्ड इन्जिनियरिङ्ग प्रा .लि.	रुपन्देही जिल्ला, तिलोत्तमा नगरपालिका वडा नं .४	40,000,000	31,500,000	VARIOUS KINDS OF CONSTRUCTINO WORKS (CONSTRUCTION RELATED TO BUILDINGS, ROADS, BRIDGES, COMMERCIAL BUILDINGS, SCHOOLS, HOTELS ETC.) 200000000 RS.	74	50 KVA
44	एस .डब्लु . इन्फ्रास्ट्रक्चर डेभलपमेन्ट प्रा . लि.	काठमाडौं जिल्ला बुढानिलकण्ठ नगरपालिका वडा नं .७	40,000,000	31,500,000	VARIOUS KINDS OF CONSTRUCTINO WORKS (CONSTRUCTION RELATED TO BUILDINGS, ROADS, BRIDGES, COMMERCIAL BUILDINGS, SCHOOLS, HOTELS ETC.) 200000000 RS.	74	50 KVA
45	मिजुनो ट्रेनिङ्ग प्रा .लि.	काठमाडौं जिल्ला टोखा नगरपालिका वडा नं .७	100,000,000	95,000,000	CARE GIVERS TRAINING 2000 PERSON	28	10 KVA
46	रौशन इनर्जी प्रा .लि.	काठमाडौं जिल्ला काठमाण्डौ महानगरपालिका वडा नं .३१	20,000,000	13,650,000	VARIOUS KINDS OF CONSTRUCTION WORKS (CONSTRUCTION RELATED TO SOLAR PROJECTS AIS, GIS POWER SUBSTATIONS AND TRANSMISSION LINE, ELECTRICAL / ERECTION AND TESTING AND COMMISSIONING WORKS IN HYDRO PROJECTS, UNDERGROUND HT CABLE, CIVIL WORKS LIKE ROAD WORKS, DRAIN AND BUILDING, ROAD CONSTRUCTIONS, MANUFACTURING SUCH AS STRUCTURE FABRICATIONS/ PEB BUILDING/ BUILDINGS, BRIDGES COMMERCIAL BUILDINGS, SCHOOLS, HOTELS ROAD CONSTRUCTIONS ETC.) 150000000 RS.	47	50 KVA
47	युआन कार्गो प्रा .लि.	काठमाडौं जिल्ला काठमाण्डौ महानगरपालिका वडा नं .२७	60,000,000	45,050,000	INTERNATIONAL CARGO HANDLING 20000 MT.	61	50 KVA

SN	उद्योगको नाम	ADDRESS	TOTAL CAPITAL	FIXED CAPITAL	PRODUCT & ANNUAL CAPACITY	EMPLOYMENT	POWER
48	नेपाल जलिटिक्स प्रा . लि.	काठमाडौं जिल्ला काठमाण्डौ महानगरपालिका वडा नं .२२	40,000,000	21,480,000	INTERNATIONAL CARGO HANDLING 125000 MT.	5	30 KVA
49	नेपाल सामुन्द्रिक तारा लजिस्टिक्स प्रा .लि.	काठमाडौं जिल्ला काठमाण्डौ महानगरपालिका वडा नं .६	20,000,000	16,000,000	INTERNATIONAL CARGO HANDLING 3500 MT.	53	15 KVA
50	पिप्लस् नेपाल प्रा .लि.	गोर्खा जिल्ला पालुङटार न.पा . वडा नं .७	60,000,000	43,201,000	INCUBATEES 500 NOS	43	25 KVA
51	बोल्ड कपोरेशन प्रा .लि.	काठमाडौं जिल्ला बुढानिलकण्ठ नगरपालिका वडा नं .५	65,000,000	55,860,000	CONSTRUCTION SERVICES/WORK OF VARIOUS TYPES OF INFRASTRUCTURAL PROJECTS INCLUDING BUILDINGS, ROAD, BRIDGES, HYDROPOWER, IRRIGATION, WATER SUPPLIES ETC. 2500000000 RUPEES	60	30 KVA
52	गोफिका इन्टरनेशनल कार्गो प्रा .लि.	काठमाडौं जिल्ला काठमाण्डौ महानगरपालिका वडा नं .२६	20,000,000	17,500,000	INTERNATIONAL CARGO HANDLING 12000 MT.	27	10 KVA
53	युनान इन्टरनेशनल कार्गो प्रा .लि.	काठमाडौं जिल्ला काठमाण्डौ महानगरपालिका वडा नं .२६	80,000,000	73,000,000	INTERNATIONAL CARGO HANDLING 20000 MT.	65	10 KVA
54	म्याक्स मिडिया प्रा.लि.	ललितपुर जिल्ला ललितपुर महानगरपालिका	100,000,000	75,000,000	विज्ञापन 31500 NO	56	15 KVA

SN	उद्योगको नाम	ADDRESS	TOTAL CAPITAL	FIXED CAPITAL	PRODUCT & ANNUAL CAPACITY	EMPLOYMENT	POWER
		वडा नं .१०, चाकुपाट					
55	मेङ्ग इन्टरनेशनल कार्गो प्रा .लि.	काठमाडौं जिल्ला काठमाण्डौ महानगरपालिका वडा नं .२६	80,000,000	75,000,000	INTERNATIONAL CARGO HANDLING 16000 MT.	60	10 KVA
56	जिङ्गदोङ्ग एक्सप्रेस प्रा . लि.	काठमाडौं जिल्ला काठमाण्डौ महानगरपालिका वडा नं .२६	60,000,000	54,000,000	INTERNATIONAL CARGO HANDLING 16000 MT.	60	10 KVA
57	रुई क्विड इन्टरनेशनल कार्गो प्रा .लि.	काठमाडौं जिल्ला काठमाण्डौ महानगरपालिका वडा नं .२६	100,000,000	94,980,000	INTERNATIONAL CARGO HANDLING 30000 MT.	52	50 KVA
58	यु मि इन्टरनेशनल कार्गो प्रा .लि.	काठमाडौं जिल्ला काठमाण्डौ महानगरपालिका वडा नं .२६	100,000,000	93,850,000	INTERNATIONAL CARGO HANDLING 25000 MT.	44	100 KVA
59	छुन लि इन्टरनेशनल कार्गो प्रा .लि.	काठमाडौं जिल्ला काठमाण्डौ महानगरपालिका वडा नं .१६	100,000,000	83,500,000	INTERNATIONAL CARGO HANDLING 20000 MT.	62	50 KVA
60	योङ्ग जि इन्टरनेशनल कार्गो प्रा .लि.	काठमाडौं जिल्ला काठमाण्डौ महानगरपालिका वडा नं .२६	60,000,000	51,750,000	INTERNATIONAL CARGO HANDLING 25000 MT.	30	50 KVA

SN	उद्योगको नाम	ADDRESS	TOTAL CAPITAL	FIXED CAPITAL	PRODUCT & ANNUAL CAPACITY	EMPLOYMENT	POWER
61	कुमार रे कन्सट्रक्सन कम्पनी प्रा .लि.	कैलाली जिल्ला, धनगढी उपमहानगरपालिका वडा नं .१	20,500,000	11,000,000	CONSTRUCTION SERVICE/WORK( TRANSMISSION LINE , OPTICAL FIBER CABLE/EARTH WIRE INSTALLATION AND COMMISSION WORK, ELECTRICAL ERECTION AND INSTALLATION WORK AT FACTORY ETC. ) 12 PACKAGE	56	15 KVA
62	लुजिङ्ग पिस इन्टरनेशनल कार्गो प्रा .लि.	काठमाडौं जिल्ला काठमाण्डौ महानगरपालिका वडा नं .१६	60,000,000	55,000,000	INTERNATIONAL CARGO HANDLING 15000 MT.	60	10 KVA
63	मेडियम नेपाल प्रा .लि.	काठमाडौं जिल्ला काठमाण्डौ महानगरपालिका वडा नं .२९	20,000,000	9,010,900	ADVERTISEMENT SERVICES 235 PACKAGES	25	25 KVA
64	हिमालय डेभलपमेण्ट सोलुशन्स प्रा . लि.	काठमाडौं जिल्ला काठमाण्डौ महानगरपालिका वडा नं .४	20,000,000	15,290,000	CONSTRUCTION WORKS OF BUILDINGS, ROADS, BRIDGES ETC. 20 PACKAGES	48	50 KVA
65	एस.आर . मिनरल्स प्रा . लि.	काठमाडौं जिल्ला काठमाण्डौ महानगरपालिका	400,000,000	315,550,000	CARRY OUT FEASIBILITY STUDY AND PROSPECTING WORKS(EXPLORATION WORKS)FOR METAL, NON-METAL & POLY METAL MINES 1 SITE	187	25 KVA
66	हिम फ्रेट प्रा . लि.	काठमाडौं जिल्ला काठमाण्डौ महानगरपालिका वडा नं .२	100,000,000	90,000,000	INTERNATIONAL CARGO HANDLING 9900 MT.	72	20 KVA

SN	उद्योगको नाम	ADDRESS	TOTAL CAPITAL	FIXED CAPITAL	PRODUCT & ANNUAL CAPACITY	EMPLOYMENT	POWER
<b>TOURISM (पर्यटन)</b>							
1	होटल ईष्टर्न नेपाल प्रा .लि.	झापा जिल्ला, मेचीनगर नगरपालिका वडा नं .१०	1,690,771,975	1,670,700,892	HOTEL 99 BEDS, RESTAURANT 250 SEATS	170	500 KVA
2	बुढानिलकण्ठ हेरिटेज लिमिटेड	काठमाडौं जिल्ला बुढानिलकण्ठ नगरपालिका वडा नं .१	2,400,000,000	2,200,000,000	HOTEL 102 BEDS, RESTAURANT 300 SEATS	220	1500 KVA
3	आयुष्मान होटल्स लिमिटेड	झापा जिल्ला मेचीनगर नगरपालिका वडा नं .१३	2,510,000,000	2,450,000,000	HOTEL 95 BEDS, RESTAURANT 190 SEATS	300	1000 KVA
4	मारीया होटल एण्ड रेष्टुरेण्ट प्रा .लि.	काठमाडौं जिल्ला काठमाण्डौ महानगरपालिका वडा नं .२६	150,000,000	133,000,000	HOTEL 45 BEDS, RESTAURANT 172 SEATS	59	300 KVA
5	युवान होटल एण्ड रेष्टुरेण्ट प्रा .लि.	काठमाडौं जिल्ला काठमाण्डौ महानगरपालिका वडा नं .१६	200,000,000	177,500,000	HOTEL 50 BEDS, RESTAURANT 150 SEATS	55	300 KVA
6	हुवालिन होटल एण्ड रेष्टुरेण्ट प्रा .लि.	काठमाडौं जिल्ला काठमाण्डौ महानगरपालिका वडा नं .२६	150,000,000	130,000,000	HOTEL 40 BEDS, RESTAURANT 50 SEATS	85	200 KVA

SN	उद्योगको नाम	ADDRESS	TOTAL CAPITAL	FIXED CAPITAL	PRODUCT & ANNUAL CAPACITY	EMPLOYMENT	POWER
7	जिन मेन होटल प्रा .लि.	काठमाडौं जिल्ला काठमाण्डौ महानगरपालिका वडा नं .२७	55,000,000	49,650,000	HOTEL 22 BEDS, RESTAURANT 50 SEATS	55	100 KVA
8	ग्रिन ज्याकपटो इन्टरटेन्मेन्ट प्रा .लि.	कपिलवस्तु जिल्ला शिवराज नगरपालिका वडा नं .२, लुम्बिनी ग्रिन रिसोर्ट	200,000,000	180,000,000	MINI CASINO PLAYERS (FOREIGNERS ONLY) 76650 GUESTS	81	100 KVA
9	मनकामना रिट्रिट रिसोर्ट एण्ड स्पा प्रा .लि.	गोर्खा जिल्ला, शहिद लखन गाउँपालिका वडा नं .२	370,000,000	356,000,000	HOTEL 48 BEDS, RESTAURANT 60 SEATS	30	300 KVA
10	ग्राण्ड सेन्ट्रल होटल प्रा .लि.	सुनसरी जिल्ला ईटहरी उप-महानगरपालिका वडा नं .९	600,000,000	571,400,000	HOTEL 98 BEDS, RESTAURANT 120 SEATS	40	500 KVA
11	पशुपति रेक्रिएशन प्रा .लि.	काठमाडौं जिल्ला काठमाण्डौ महानगरपालिका वडा नं .४	170,000,000	157,000,000	RECREATIONAL SERVICES 150000 VISITORS	115	1000 KVA
12	भेन्टेन ईन्टरटेनमेन्ट प्रा .लि.	कास्की जिल्ला पोखरा महानगरपालिका वडा नं .६, (हेरिटेज होटल स्वीट्स एण्ड स्पा)	200,000,000	162,750,000	MINI CASINO PLAYERS (FOREIGNERS ONLY) 91250 GUESTS	65	150 KVA

SN	उद्योगको नाम	ADDRESS	TOTAL CAPITAL	FIXED CAPITAL	PRODUCT & ANNUAL CAPACITY	EMPLOYMENT	POWER
13	किङसवरी इन्टरटेनमेन्ट प्रा .लि.	झापा जिल्ला, बिर्तामोड नगरपालिका वडा नं .३	250,000,000	230,950,000	CASINO PLAYERS (FOREIGNER ONLY) 94600 GUESTS	79	250 KVA
14	आजु होल्डिङ प्रा .लि.	काठमाडौं जिल्ला काठमाण्डौ महानगरपालिका वडा नं .१	300,000,000	280,000,000	RESTAURANT 380 SEATS	37	30 KVA
15	रत्ना सर्भिसेज प्रा .लि.	मोरङ्ग जिल्ला विराटनगर म.न.पा . वडा नं .११, रत्ना होटल प्रा.लि.	200,000,000	180,000,000	MINI CASINO PLAYERS (FOREIGNERS ONLY) 80300 GUESTS	75	200 KVA
16	हाई मेई होटल एण्ड रेष्टुरेण्ट प्रा .लि.	काठमाडौं जिल्ला काठमाण्डौ महानगरपालिका वडा नं .२६	200,000,000	177,000,000	HOTEL 40 BEDS, RESTAURANT 50 SEATS	85	150 KVA
17	होटल पञ्चावती प्रा .लि.	सर्लाही जिल्ला, लालबन्दी नगरपालिका वडा नं .१	330,000,000	314,980,250	HOTEL 60 BEDS, RESTAURANT 85 SEATS	300	650 KVA
18	दोर्जेज् फार्म रिपोर्ट प्रा .लि.	कास्की जिल्ला पोखरा महानगरपालिका वडा नं .१८	550,000,000	530,000,000	HOTEL 55 BEDS, RESTAURANT 200 SEATS	70	500 KVA
19	लोनी चिकेन चप प्रा .लि.	भक्तपुर जिल्ला भक्तपुर नगरपालिका वडा नं .१५	50,000,000	41,000,000	RESTAURANT 150 SEATS	27	15 KVA



SN	उद्योगको नाम	ADDRESS	TOTAL CAPITAL	FIXED CAPITAL	PRODUCT & ANNUAL CAPACITY	EMPLOYMENT	POWER
20	बन्दीपुर केवलकार एण्ड टुरीजम लिमिटेड	तनहुँ जिल्ला, बन्दीपुर नगरपालिका वडा नं. ४	864,000,000	836,559,000	HOTEL 97 BEDS, RESTAURANT 250 SEATS	172	1000 KVA
21	प्लेजर नेपाल प्रा. लि.	कास्की जिल्ला पोखरा महानगरपालिका वडा नं. ६, होटल सरोवर प्रा. लि.	200,000,000	185,400,000	MINI CASINO PLAYERS (FOREIGNERS ONLY) 76650 GUESTS	72	250 KVA
22	मार्स हस्पिटालिटी ग्रुप प्रा. लि.	रुम्देही जिल्ला, सिद्धार्थनगर नगरपालिका वडा नं. ४	1,382,655,328	1,337,655,328	HOTEL 200 BEDS, RESTAURANT 110 SEATS	116	750 KVA
23	गोल्डेन ग्यालेक्सी इन्टरटेन्मेन्ट प्रा. लि.	काठमाडौँ जिल्ला काठमाण्डौ महानगरपालिका वडा नं. १०, (होटल एभरेष्ट इन्टरनेशनल लिमिटेड)	250,000,000	200,000,000	CASINO PLAYERS (FOREIGNER ONLY) 109500 PERSONS	303	200 KVA
24	चितवन विजनेश कम्प्लेक्स होटल प्रा. लि.	चितवन जिल्ला भरतपुर महानगरपालिका वडा नं. १०	500,000,000	470,000,000	HOTEL 96 BEDS, RESTAURANT 200 SEATS	50	1000 KVA
25	होटल लोटस गार्डेन इन प्रा. लि.	काठमाडौँ जिल्ला काठमाण्डौ महानगरपालिका वडा नं. ६, बौद्ध नयाँबस्ती	50,000,000	37,500,000	HOTEL 24 BEDS, RESTAURANT 120 SEATS	46	100 KVA
26	ढाका हलाल रेष्टुरेण्ट प्रा. लि.	काठमाडौँ जिल्ला काठमाण्डौ	50,000,000	40,000,000	RESTAURANT 180 SEATS	28	15 KVA

SN	उद्योगको नाम	ADDRESS	TOTAL CAPITAL	FIXED CAPITAL	PRODUCT & ANNUAL CAPACITY	EMPLOYMENT	POWER
		महानगरपालिका वडा नं .२६					
27	होस्ट इन्टरनेशनल होटल प्रा .लि.	नवलपरासी जिल्ला	50,088,704	41,350,000	HOTEL 25 BEDS, RESTAURANT 60 SEATS	28	30 KVA
28	सिक्लेश अन्नपूर्ण केवल कार प्रा .लि.	कास्की जिल्ला, मादी गाउँपालिका वडा नं .१ र २	4,925,347,550	4,806,137,500	CABLE CAR 1752000 PERSONS	75	2000 KVA
29	लु लु रेष्टुरेन्ट एण्ड क्याफे प्रा .लि.	कास्की जिल्ला पोखरा महानगरपालिका वडा नं .२१	40,000,000	33,800,000	RESTAURANT 80 SEATS	17	15 KVA
30	माय रिसोर्ट	कास्की जिल्ला पोखरा महानगरपालिका वडा नं .२३	20,000,000	16,925,000	HOTEL 15 BEDS, RESTAURANT 20 SEATS	43	40 KVA
31	काया सान् रेस्टोरेंट प्रा .लि.	ललितपुर जिल्ला ललितपुर महानगरपालिका वडा नं .२५	20,000,000	16,800,000	RESTAURANT 60 SEATS	24	30 KVA
32	करुणा रेष्टुरेन्ट प्रा .लि.	काठमाडौं जिल्ला शंकरापुर न.पा . वडा नं .८	20,000,000	15,000,000	RESTAURANT 85 SEATS	26	15 KVA
33	माई रेष्टुरो प्रा . लि.	काठमाडौं जिल्ला काठमाण्डौ महानगरपालिका वडा नं .१६	20,000,000	16,270,000	HOTEL 15 BEDS, RESTAURANT 30 SEATS	11	10 KVA

SN	उद्योगको नाम	ADDRESS	TOTAL CAPITAL	FIXED CAPITAL	PRODUCT & ANNUAL CAPACITY	EMPLOYMENT	POWER
34	कस्मिक पिरामिड प्रा . लि.	कास्की जिल्ला पोखरा महानगरपालिका वडा नं .२३	20,000,000	18,320,000	HOTEL 20 BEDS	19	20 KVA
35	पेन्ट हाउस बार एण्ड ग्रिल प्रा.लि.	काठमाडौं जिल्ला काठमाण्डौ महानगरपालिका वडा नं .१	120,000,000	101,000,000	RESTAURANT 100 SEAT	17	20 KVA
36	हाइअर भिजन प्रा .लि.	ललितपुर जिल्ला ललितपुर महानगरपालिका वडा नं .१३	20,000,000	16,800,000	HOTEL SERVICE (ROOM SALES) 40 BEDS, RESTAURANT (FOOD & BEVERAGES) 60 SEATS	22	30 KVA
37	विभुति होटल विथ रेष्टुरेन्ट एण्ड रिसोर्ट प्रा . लि.	काभ्रे जिल्ला पनौति नगरपालिका वडा नं .११	42,000,000	36,010,000	HOTEL 24 BEDS, RESTAURANT 35 SEATS	54	50 KVA
38	पाल्बार कुन्गा होटल प्रा .लि.	काठमाडौं जिल्ला काठमाण्डौ महानगरपालिका वडा नं .६	100,000,000	92,390,000	HOTEL 24 BEDS, RESTAURANT 35 SEATS	54	50 KVA
39	र्याङ्क इन्टरटेनमेन्ट सर्भिस प्रा . लि.	काठमाडौं जिल्ला काठमाण्डौ महानगरपालिका वडा नं .१३, सिटी होटल लिमिटेड (Hyatt Palace)	250,000,000	188,500,000	CASINO PLAYERS(FOREIGNERS ONLY) 150000 PERSONS	300	500 KVA
40	हिरो हस्पिटालिटी	नुवाकोट जिल्ला, दुप्चेश्वर	20,000,000	15,000,000	HOTEL 22 BEDS, RESTAURANT 60 SEATS	34	100 KVA

SN	उद्योगको नाम	ADDRESS	TOTAL CAPITAL	FIXED CAPITAL	PRODUCT & ANNUAL CAPACITY	EMPLOYMENT	POWER
	एल.एल.सि . नेपाल प्रा .लि.	गाउँपालिका वडा नं .७					
41	योङ्ग लिमन रेस्टुरेन्ट प्रा .लि.	ललितपुर जिल्ला ललितपुर महानगरपालिका वडा नं .४	100,000,000	92,000,000	RESTAURANT 175 SEATS	30	15 KVA
42	जे .वी . एडभेन्चर प्रा . लि.	काठमाडौं जिल्ला किर्तिपुर नगरपालिका वडा नं .६	3,000,000,000	2,930,000,000	HOTEL 46 BEDS, RESTAURANT 60 SEATS, BUNJY JUMPING 50000 PERSONS, ZIPLINE 70000 PERSONS, SWING 70000 PERSONS, SKY WALK/ GLASS BRIDGE 70000 PERSONS, SKY CYCLING 70000 PERSONS, ROCK CLIMBING 40000 PERSONS, CHILDREN FUN PARK 100000 PERSONS	150	500 KVA
43	तल माथि कफी प्रा .लि.	ललितपुर जिल्ला ललितपुर महानगरपालिका वडा नं .३	20,000,000	13,540,000	RESTAURANT 50 SEATS	35	50 KVA
44	बुशा होटल प्रा . लि.	काठमाडौं जिल्ला दक्षिणकाली न.पा . वडा नं .५	20,000,000	16,270,000	HOTEL 20 BEDS	17	30 KVA
45	होटल लो मुस्ताङ्ग प्रा . लि.	काठमाडौं जिल्ला काठमाण्डौ महानगरपालिका वडा नं .२६	592,680,304	546,868,407	HOTEL 99 BEDS, RESTAURANT 80 SEATS	80	630 KVA
46	होटल रिजोइस प्रा .लि.	काठमाडौं जिल्ला दक्षिणकाली न.पा . वडा नं .४	100,000,000	94,000,000	RESTAURANT SERVICES 60 SEATS, HOTEL SERVICE 48 BEDS	37	100 KVA

SN	उद्योगको नाम	ADDRESS	TOTAL CAPITAL	FIXED CAPITAL	PRODUCT & ANNUAL CAPACITY	EMPLOYMENT	POWER
47	म्यारिगोल्ड रेस्टुरेन्टस् प्रा . लि.	काठमाडौं जिल्ला काठमाण्डौ महानगरपालिका वडा नं .४	40,000,000	30,000,000	RESTAURANT 250 SEAT	35	25 KVA
48	कृपा रेस्टुरेन्टस् प्रा .लि.	काठमाडौं जिल्ला काठमाण्डौ महानगरपालिका वडा नं .७	40,000,000	30,000,000	RESTAURANT 250 SEATS	42	40 KVA
49	गोल्डेन ब्लेसिङ्ग फुडस् प्रा .लि.	कास्की जिल्ला पोखरा महानगरपालिका वडा नं .१७	20,000,000	15,000,000	RESTAURANT 85 SEATS	13	15 KVA
50	चोडकिङ्ग हट पो्ट स्केवर्स प्रा .लि.	काठमाडौं जिल्ला काठमाण्डौ महानगरपालिका वडा नं .२७	20,000,000	13,700,000	RESTAURANT 80 SEATS	16	15 KVA
51	के .क्याफे प्रा . लि.	काठमाडौं जिल्ला बुढानिलकण्ठ नगरपालिका वडा नं .८	20,000,000	16,800,000	RESTAURANT 60 SEATS	34	30 KVA
52	होटल ग्रिन माउन्टेन प्रा . लि.	ललितपुर जिल्ला ललितपुर महानगरपालिका वडा नं .२५	152,000,000	137,220,000	HOTEL 22 BEDS, RESTAURANT 50 SEATS	87	20 KVA
53	काङ काङ होटल प्रा .लि.	काठमाडौं जिल्ला काठमाण्डौ महानगरपालिका वडा नं .१६	100,000,000	90,650,000	HOTEL 23 BEDS, RESTAURANT 60 SEATS	60	100 KVA

SN	उद्योगको नाम	ADDRESS	TOTAL CAPITAL	FIXED CAPITAL	PRODUCT & ANNUAL CAPACITY	EMPLOYMENT	POWER
54	बौद्ध बुटिक होटल प्रा .लि.	काठमाडौं जिल्ला काठमाण्डौ महानगरपालिका वडा नं .६	150,000,000	138,823,000	HOTEL 40 BEDS, RESTAURANT 100 SEATS	24	200 KVA
55	वेल्लिज रिक्रियशन प्रा .लि.	सिन्धुपाल्चोक जिल्ला, भोटेकोशी गाउँपालिका वडा नं .५) होटल भोटेकोशी(	180,000,000	149,000,000	MINI CASINO PLAYERS (FOREIGNERS ONLY) 76650 GUESTS	81	300 KVA
56	लिन लिन रेष्टुरेन्ट प्रा .लि.	काठमाडौं जिल्ला काठमाण्डौ महानगरपालिका वडा नं .१७	40,000,000	33,000,000	RESTAURANT 160 SEATS	25	15 KVA
57	जापानिज फुड कोतेचु प्रा .लि.	काठमाडौं जिल्ला काठमाण्डौ महानगरपालिका वडा नं .२	20,000,000	11,000,000	RESTAURANT 150 SEATS	20	25 KVA
58	अशन रेष्टुरेन्ट एण्ड बार प्रा .लि.	काठमाडौं जिल्ला काठमाण्डौ महानगरपालिका वडा नं .२६	20,000,000	16,000,000	RESTAURANT 80 SEATS	13	15 KVA
59	युनमेड होटल एण्ड रेष्टुरेन्ट प्रा .लि.	काठमाडौं जिल्ला काठमाण्डौ महानगरपालिका वडा नं .२६	80,000,000	72,000,000	HOTEL 48 BEDS, RESTAURANT 80 SEATS	30	100 KVA
60	वाङ्गजिहाओ होटल एण्ड रेष्टुरेन्ट प्रा .लि.	काठमाडौं जिल्ला काठमाण्डौ महानगरपालिका वडा नं .२६	40,000,000	34,000,000	HOTEL 60 SEATS, RESTAURANT 44 BEDS	23	80 KVA

SN	उद्योगको नाम	ADDRESS	TOTAL CAPITAL	FIXED CAPITAL	PRODUCT & ANNUAL CAPACITY	EMPLOYMENT	POWER
61	ताज इन्टरटेनमेन्ट प्रा .लि.	कास्की जिल्ला पोखरा महानगरपालिका वडा नं .६, माउण्ट कैलाश रिसोर्ट	210,000,000	160,000,000	MINI CASINO PLAYERS (FOREIGNERS ONLY) 90000 GUESTS	250	500 KVA
62	सेन्चुरी जीनजुन इन्टरनेशनल होटल प्रा .लि.	काठमाडौं जिल्ला काठमाण्डौ महानगरपालिका वडा नं .२७	300,000,000	274,649,500	HOTEL 24 BEDS, RESTAURANT 60 SEATS	57	100 KVA
63	होटल टुरिजम प्रा.लि.	धनकुटा जिल्ला धनकुटा नगरपालिका वडा नं .१	120,000,000	112,000,000	होटल ४८ बेड, रेष्टुरेन्ट 70 सिट	26	75 KVA
64	हान चाव होटल एण्ड रेष्टुरेन्ट प्रा .लि.	काठमाडौं जिल्ला काठमाण्डौ महानगरपालिका वडा नं .२६	80,000,000	69,620,000	HOTEL 22 BEDS, RESTAURANT 40 SEATS	51	100 KVA
65	हि दाव होटल एण्ड रेष्टुरेन्ट प्रा .लि.	काठमाडौं जिल्ला काठमाण्डौ महानगरपालिका वडा नं .१६	100,000,000	90,650,000	HOTEL 20 BEDS, RESTAURANT 50 SEATS	60	100 KVA
66	हेवेइ सानदोङ्ग होटल प्रा .लि.	काठमाडौं जिल्ला काठमाण्डौ महानगरपालिका वडा नं .२७	20,000,000	16,550,000	HOTEL 20 SEATS, RESTAURANT 30 SEATS	32	50 KVA
67	ईलिगेन्ट इन्टरटेनमेन्ट सेन्टर प्रा .लि.	रुपन्देही जिल्ला, सिद्धार्थनगर नगरपालिका वडा नं .८) एसियन होटल प्रा .लि.	150,000,000	105,500,000	MINI CASINO PLAYERS (FOREIGNERS ONLY) 115000 GUESTS	250	250 KVA

**Table 2: Number of Industries Registered by Category (F.Y.2079/080)**

(Rs. mln)

CATEGORY	NO. OF INDUSTRY	TOTAL CAPITAL (Rs. in million)	FIXED CAPITAL (Rs. in million)	WORKING CAPITAL (Rs. in million)	NO. OF EMPLOYMENT
AGRO AND FORESTRY BASED (कृषि तथा वन पैदावारमा आधारित)	9	1,520.76	1,038.23	482.53	556
ENERGY BASED (उर्जामूलक)	45	112,682.20	110,969.69	1,712.51	2,321
ICT (सूचना, प्रसारण तथा सञ्चार प्रविधिमा आधारित)	16	1,072.40	821.77	250.63	896
INFRASTRUCTURE	1	133.18	101.10	32.08	40
MANUFACTURING (उत्पादनमूलक)	114	41,957.80	30,334.16	11,623.64	10,102
MINERAL (खनिज)	4	764.76	554.76	210.00	173
SERVICE (सेवामूलक)	66	30,823.37	12,001.90	18,821.48	4,199
TOURISM (पर्यटनमूलक)	67	25,274.54	23,822.19	1,452.35	5,037
<b>TOTAL</b>	<b>322</b>	<b>214,229.03</b>	<b>179,643.80</b>	<b>34,585.23</b>	<b>23,324</b>



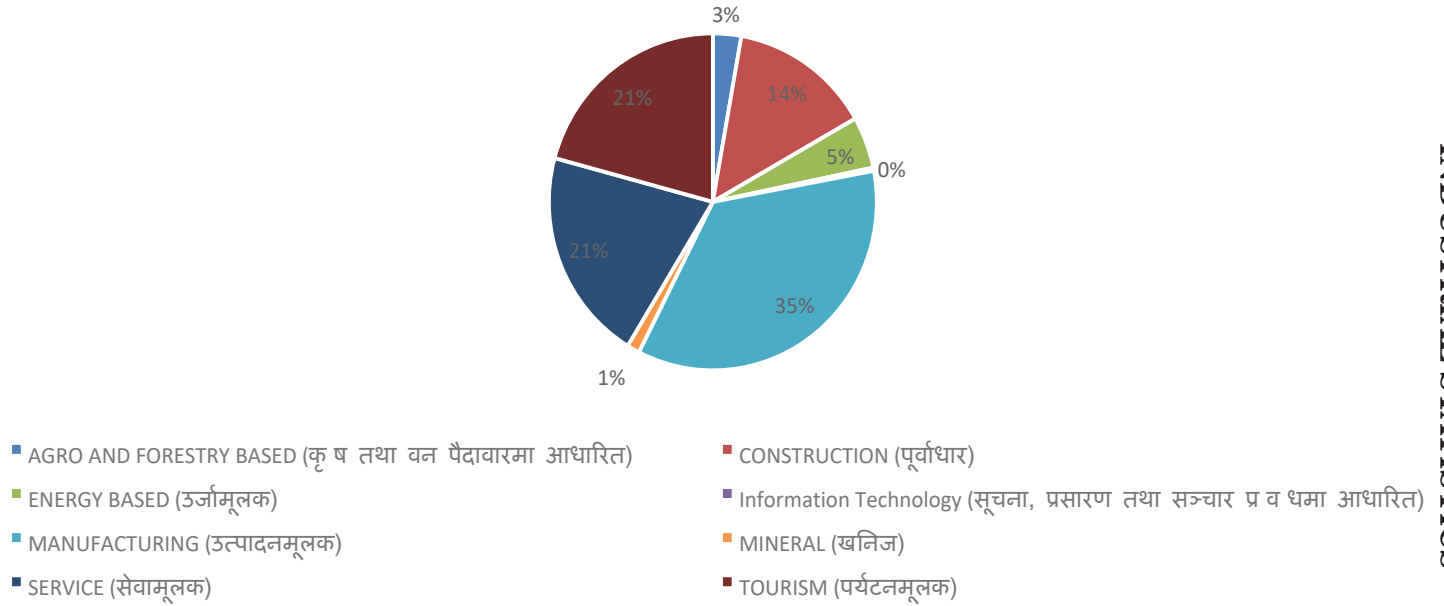


Figure 1 : No. of Industry registered in F.Y.2079/80 Catagoriwise

**Table 3: Number of Industries Registered by Category (Up to F.Y.2079/080 )**

(Rs. mln)

CATEGORY	NO. OF INDUSTRY	TOTAL CAPITAL (Rs. in million)	FIXED CAPITAL (Rs. in million)	WORKING CAPITAL (Rs. in million)	NO. OF EMPLOYMENT
AGRO AND FORESTRY BASED (कृषि तथा वन पैदावारमा आधारित)	530	40,902.67	34,048.50	6,972.18	39,988
CONSTRUCTION (पूर्वाधार)	66	54,072.66	51,276.01	2,796.65	4,285
ENERGY BASED (उर्जामूलक)	546	1,641,176.14	1,610,970.59	30,205.55	41,299
Information Technology (सूचना, प्रसारण तथा सञ्चार प्रविधिमा आधारित)	109	8,839.82	7,084.59	1,755.23	6,746
MANUFACTURING (उत्पादनमूलक)	3,393	617,345.81	463,804.85	154,011.46	358,221
MINERAL (खनिज)	76	8,031.80	6,647.25	1,386.65	7,560
SERVICE (सेवामूलक)	2,376	241,062.36	139,541.40	101,566.96	139,015
TOURISM (पर्यटनमूलक)	1,989	226,093.20	206,931.76	19,153.24	83,213
<b>TOTAL</b>	<b>9,085</b>	<b>2,837,524.46</b>	<b>2,520,304.94</b>	<b>317,847.92</b>	<b>680,327</b>

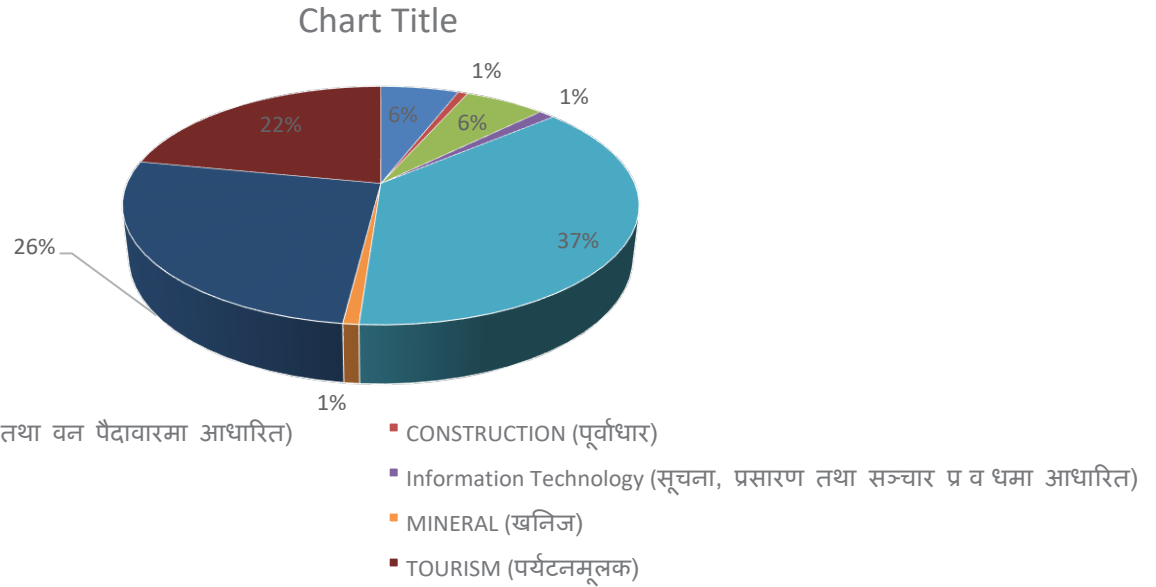


Figure 2 : Number of Industries Registered by Category (Up to F.Y.2079/080 )

**Table 4: Number of Industries Registered by Scale ( F.Y.2079/080 )**

(Rs. mln)

SCALE	NO. OF INDUSTRY	TOTAL CAPITAL (Rs. in million)	FIXED CAPITAL (Rs. in million)	WORKING CAPITAL (Rs. in million)	NO. OF EMPLOYMENT
LARGE (ठूला)	66	159,287.78	151,331.60	7,956.18	8,092
MEDIUM (मझौला)	70	33,483.85	16,981.77	16,502.08	6,303
SMALL (साना)	186	21,457.40	11,330.42	10,126.98	8,929
<b>TOTAL</b>	<b>322</b>	<b>214,229.03</b>	<b>179,643.80</b>	<b>34,585.23</b>	<b>23,324</b>

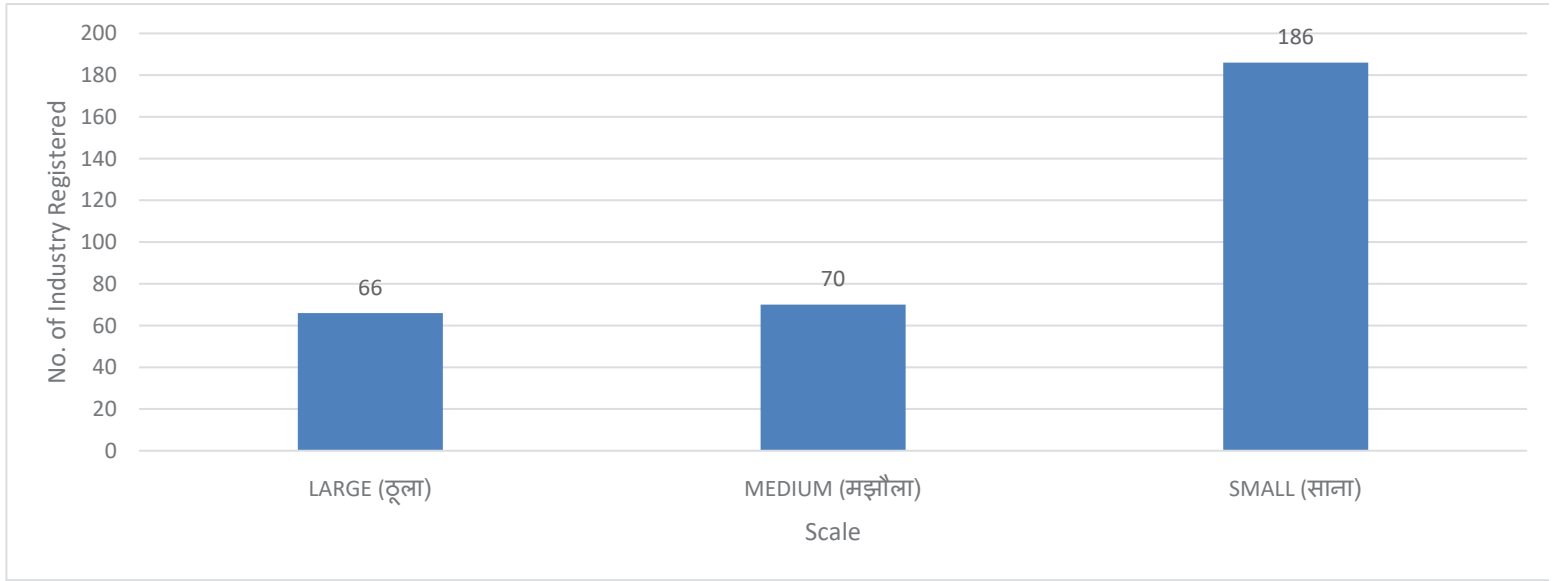


Figure 3: Number of Industries Registered by Scale ( F.Y.2079/080 )

**Table 5: Number of Industries Registered by Scale (Up to F.Y.2079/080 )**

(Rs. mln)

SCALE	NO. OF INDUSTRY	TOTAL CAPITAL (Rs. in million)	FIXED CAPITAL (Rs. in million)	WORKING CAPITAL (Rs. in million)	NO. OF EMPLOYMENT
LARGE (ठूला)	1,370	2,385,784.01	2,235,191.25	150,592.77	186,445
MEDIUM (मझौला)	2,087	287,835.09	195,750.58	92,566.00	187,165
SMALL (साना)	5,628	163,905.36	89,363.10	74,689.15	306,717
<b>TOTAL</b>	<b>9,085</b>	<b>2,837,524.46</b>	<b>2,520,304.94</b>	<b>317,847.92</b>	<b>680,327</b>

\* Small Scale Industries are only Foreign Investment

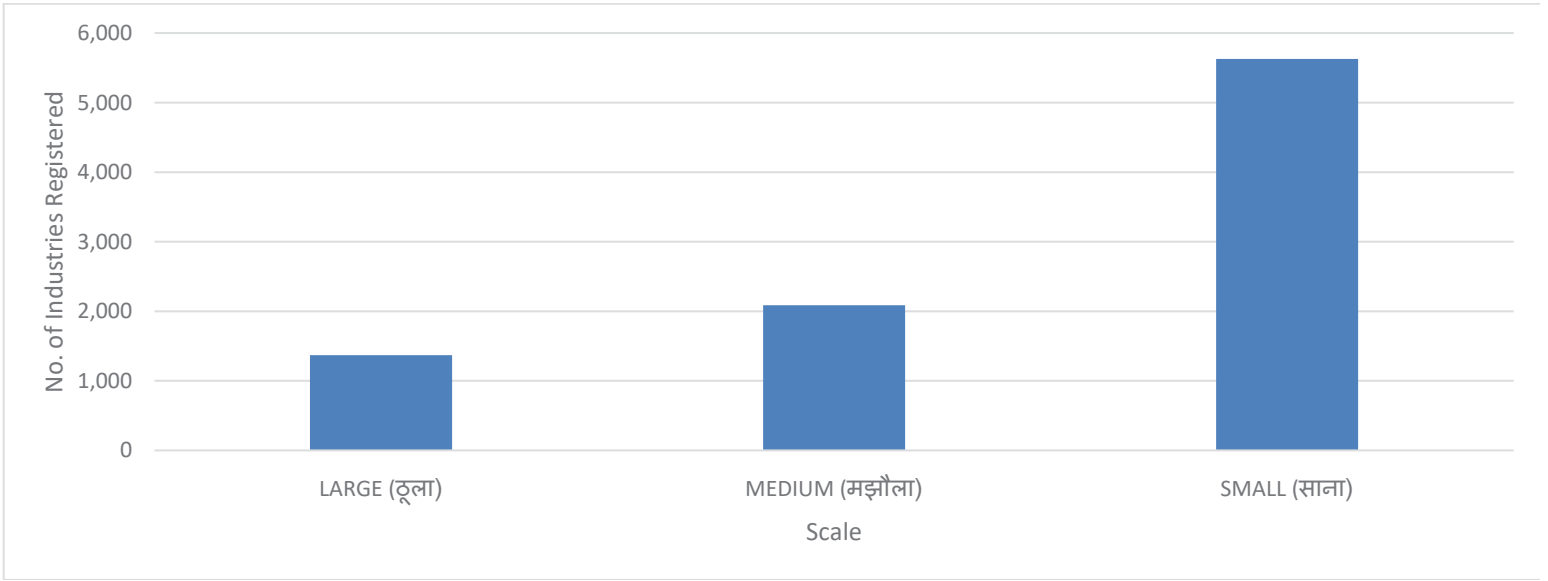


Figure 4:: Number of Industries Registered by Scale (Up to F.Y.2079/080 )

**Table 6: Industry Registered - Fiscal Year and Category Wise (UPTO 2079/080 )**

Rs. mln

ISCAL YEAR	CATEGORY	NO. OF INDUSTRY	TOTAL CAPITAL (Rs. in million)	FIXED CAPITAL (Rs. in million)	WORKING CAPITAL (Rs. in million)	NO. OF EMPLOYMENT
UPTO FY 2046/47	AGRO AND FORESTRY BASED (कृषि तथा वन पैदावारमा आधारित)	2	48.28	45.62	2.65	649
	CONSTRUCTION (पूर्वाधार)	1	50.00	35.00	15.00	367
	MANUFACTURING (उत्पादनमूलक)	15	3,344.20	2,736.34	607.87	1,717
	SERVICE (सेवामूलक)	17	1,010.84	752.43	258.41	6,159
	TOURISM (पर्यटनमूलक)	11	888.56	825.49	63.07	1,318
	<b>UPTO FY 2046/47 TOTAL</b>		<b>46</b>	<b>5,341.88</b>	<b>4,394.88</b>	<b>947.00</b>
2027/28	AGRO AND FORESTRY BASED (कृषि तथा वन पैदावारमा आधारित)	1	250.00	237.40	12.60	83
	<b>2017/18 TOTAL</b>	<b>1</b>	<b>250.00</b>	<b>237.40</b>	<b>12.60</b>	<b>83</b>
2028/29	TOURISM (पर्यटनमूलक)	1	247.50	239.00	8.50	104
	<b>2028/29 TOTAL</b>	<b>1</b>	<b>247.50</b>	<b>239.00</b>	<b>8.50</b>	<b>104</b>
2029/30	MANUFACTURING (उत्पादनमूलक)	1	200.00	148.00	52.00	165

Fiscal Year 2079/080 (2022/2023)

INDUSTRIAL STATISTICS



ISCAL YEAR	CATEGORY	NO. OF INDUSTRY	TOTAL CAPITAL (Rs. in million)	FIXED CAPITAL (Rs. in million)	WORKING CAPITAL (Rs. in million)	NO. OF EMPLOYMENT
	<b>2029/30 TOTAL</b>	<b>1</b>	<b>200.00</b>	<b>148.00</b>	<b>52.00</b>	<b>165</b>
2030/31	TOURISM (पर्यटन)	1	180.00	160.00	20.00	172
	<b>2030/31 TOTAL</b>	<b>1</b>	<b>180.00</b>	<b>160.00</b>	<b>20.00</b>	<b>172</b>
2032/33	MANUFACTURING (उत्पादनमूलक)	1	250.00	200.00	50.00	475
	<b>2032/33 TOTAL</b>	<b>1</b>	<b>250.00</b>	<b>200.00</b>	<b>50.00</b>	<b>475</b>
2042/43	MANUFACTURING (उत्पादनमूलक)	2	219.80	132.30	87.50	242
	<b>2042/43 TOTAL</b>	<b>2</b>	<b>219.80</b>	<b>132.30</b>	<b>87.50</b>	<b>242</b>
2044/45	MANUFACTURING (उत्पादनमूलक)	1	220.00	120.00	100.00	115
	<b>2044/45 TOTAL</b>	<b>1</b>	<b>220.00</b>	<b>120.00</b>	<b>100.00</b>	<b>115</b>
2047/48	AGRO AND FORESTRY BASED (कृषि तथा वन पैदावारमा आधारित)	4	114.79	109.58	5.20	1,064
	MANUFACTURING (उत्पादनमूलक)	60	839.77	312.05	527.73	3,044
	SERVICE (सेवामूलक)	44	291.17	288.98	2.18	683
	TOURISM (पर्यटनमूलक)	27	275.57	251.13	24.44	747
	<b>2047/48 TOTAL</b>	<b>135</b>	<b>1,521.29</b>	<b>961.74</b>	<b>559.56</b>	<b>5,538</b>
2048/49	AGRO AND FORESTRY BASED (कृषि तथा वन पैदावारमा आधारित)	26	802.36	399.86	402.50	1,859
	CONSTRUCTION (पूर्वाधार)	8	114.82	34.32	80.50	134

ISCAL YEAR	CATEGORY	NO. OF INDUSTRY	TOTAL CAPITAL (Rs. in million)	FIXED CAPITAL (Rs. in million)	WORKING CAPITAL (Rs. in million)	NO. OF EMPLOYMENT
	MANUFACTURING (उत्पादनमूलक)	299	4,655.33	2,929.76	1,725.57	31,880
	SERVICE (सेवामूलक)	48	792.36	686.12	106.24	2,317
	TOURISM (पर्यटनमूलक)	55	1,145.68	596.84	548.84	1,766
	<b>2048/49 TOTAL</b>	<b>436</b>	<b>7,510.54</b>	<b>4,646.89</b>	<b>2,863.65</b>	<b>37,956</b>
<b>2049/50</b>	AGRO AND FORESTRY BASED (कृषि तथा वन पैदावारमा आधारित)	14	475.86	363.84	112.02	1,240
	CONSTRUCTION (पूर्वाधार)	5	100.04	80.96	19.08	331
	MANUFACTURING (उत्पादनमूलक)	514	6,275.43	3,878.25	2,397.18	82,996
	SERVICE (सेवामूलक)	42	1,589.34	748.71	840.63	3,454
	TOURISM (पर्यटनमूलक)	31	2,101.30	1,595.69	505.61	1,330
	<b>2049/50 TOTAL</b>	<b>606</b>	<b>10,541.97</b>	<b>6,667.44</b>	<b>3,874.53</b>	<b>89,351</b>
<b>2050/51</b>	AGRO AND FORESTRY BASED (कृषि तथा वन पैदावारमा आधारित)	8	317.50	275.84	41.65	650
	ENERGY BASED (उर्जामूलक)	1	4,500.00	4,500.00	0.00	2,250
	MANUFACTURING (उत्पादनमूलक)	75	7,094.83	5,506.85	1,587.98	14,094
	SERVICE (सेवामूलक)	27	4,864.08	4,560.45	303.63	1,857
	TOURISM (पर्यटनमूलक)	36	1,971.26	1,900.44	70.82	2,086
	<b>2050/51 TOTAL</b>	<b>147</b>	<b>18,747.67</b>	<b>16,743.59</b>	<b>2,004.08</b>	<b>20,937</b>

ISCAL YEAR	CATEGORY	NO. OF INDUSTRY	TOTAL CAPITAL (Rs. in million)	FIXED CAPITAL (Rs. in million)	WORKING CAPITAL (Rs. in million)	NO. OF EMPLOYMENT
2051/52	AGRO AND FORESTRY BASED (कृषि तथा वन पैदावारमा आधारित)	32	1,832.04	1,507.29	324.75	5,077
	CONSTRUCTION (पूर्वाधार)	4	74.90	63.90	11.00	148
	MANUFACTURING (उत्पादनमूलक)	83	9,405.52	6,621.67	2,783.85	9,200
	MINERAL (खनिज)	1	39.37	33.54	5.83	104
	SERVICE (सेवामूलक)	56	2,191.36	1,398.63	792.73	4,646
	TOURISM (पर्यटनमूलक)	37	4,064.12	3,362.77	701.35	2,217
	<b>2051/52 TOTAL</b>		<b>213</b>	<b>17,607.31</b>	<b>12,987.79</b>	<b>4,619.52</b>
2052/53	AGRO AND FORESTRY BASED (कृषि तथा वन पैदावारमा आधारित)	19	1,597.35	1,314.36	282.99	5,744
	CONSTRUCTION (पूर्वाधार)	4	139.70	107.40	32.30	565
	MANUFACTURING (उत्पादनमूलक)	108	7,089.74	5,346.15	1,743.59	9,424
	SERVICE (सेवामूलक)	200	7,245.50	6,223.92	1,021.57	16,463
	TOURISM (पर्यटनमूलक)	42	3,829.99	3,641.21	188.78	2,375
	<b>2052/53 TOTAL</b>		<b>373</b>	<b>19,902.27</b>	<b>16,633.04</b>	<b>3,269.24</b>
2053/54	AGRO AND FORESTRY BASED (कृषि तथा वन पैदावारमा आधारित)	16	1,138.72	791.01	347.70	4,258
	CONSTRUCTION (पूर्वाधार)	1	30.00	29.30	0.70	14
	MANUFACTURING (उत्पादनमूलक)	127	7,451.92	5,456.77	1,995.15	11,213

ISCAL YEAR	CATEGORY	NO. OF INDUSTRY	TOTAL CAPITAL (Rs. in million)	FIXED CAPITAL (Rs. in million)	WORKING CAPITAL (Rs. in million)	NO. OF EMPLOYMENT
	MINERAL (खनिज)	1	250.00	193.50	56.50	69
	SERVICE (सेवामूलक)	54	2,629.08	2,089.96	539.12	5,189
	TOURISM (पर्यटनमूलक)	43	2,532.75	2,416.89	115.86	3,002
	<b>2053/54 TOTAL</b>	<b>242</b>	<b>14,032.46</b>	<b>10,977.43</b>	<b>3,055.04</b>	<b>23,745</b>
<b>2054/55</b>	AGRO AND FORESTRY BASED (कृषि तथा वन पैदावारमा आधारित)	5	357.25	336.61	20.64	699
	ENERGY BASED (उर्जामूलक)	2	1,501.17	1,422.67	78.50	140
	MANUFACTURING (उत्पादनमूलक)	35	2,811.00	2,081.95	729.05	3,642
	MINERAL (खनिज)	1	3.29	3.00	0.29	24
	SERVICE (सेवामूलक)	41	4,153.18	3,298.86	854.32	4,380
	TOURISM (पर्यटनमूलक)	28	1,705.79	1,546.75	159.05	1,251
	<b>2054/55 TOTAL</b>	<b>112</b>	<b>10,531.68</b>	<b>8,689.83</b>	<b>1,841.85</b>	<b>10,136</b>
<b>2055/56</b>	AGRO AND FORESTRY BASED (कृषि तथा वन पैदावारमा आधारित)	5	467.04	393.87	73.17	810
	ENERGY BASED (उर्जामूलक)	7	623.05	538.65	84.40	371
	MANUFACTURING (उत्पादनमूलक)	41	6,833.60	4,444.77	2,388.82	3,761
	SERVICE (सेवामूलक)	32	3,353.60	2,939.21	414.39	2,469
	TOURISM (पर्यटनमूलक)	27	1,541.47	1,303.86	237.62	1,471

ISCAL YEAR	CATEGORY	NO. OF INDUSTRY	TOTAL CAPITAL (Rs. in million)	FIXED CAPITAL (Rs. in million)	WORKING CAPITAL (Rs. in million)	NO. OF EMPLOYMENT
	<b>2055/56 TOTAL</b>	<b>112</b>	<b>12,818.75</b>	<b>9,620.35</b>	<b>3,198.40</b>	<b>8,882</b>
<b>2056/57</b>	AGRO AND FORESTRY BASED (कृषि तथा वन पैदावारमा आधारित)	6	305.47	266.75	38.71	588
	ENERGY BASED (उर्जामूलक)	6	11,576.36	10,157.06	1,419.30	154
	MANUFACTURING (उत्पादनमूलक)	71	7,063.75	4,692.83	2,370.93	8,247
	SERVICE (सेवामूलक)	38	4,178.90	3,626.49	552.41	4,391
	TOURISM (पर्यटनमूलक)	38	2,783.88	2,625.77	158.11	1,738
	<b>2056/57 TOTAL</b>	<b>159</b>	<b>25,908.36</b>	<b>21,368.90</b>	<b>4,539.46</b>	<b>15,118</b>
<b>2057/58</b>	AGRO AND FORESTRY BASED (कृषि तथा वन पैदावारमा आधारित)	3	684.02	577.15	106.88	202
	ENERGY BASED (उर्जामूलक)	2	648.74	544.55	104.19	68
	MANUFACTURING (उत्पादनमूलक)	67	5,850.14	3,880.28	1,969.86	6,312
	SERVICE (सेवामूलक)	42	2,242.63	1,855.69	386.93	1,430
	TOURISM (पर्यटनमूलक)	31	1,341.08	1,206.79	134.29	1,153
	<b>2057/58 TOTAL</b>	<b>145</b>	<b>10,766.61</b>	<b>8,064.46</b>	<b>2,702.15</b>	<b>9,165</b>
<b>2058/59</b>	AGRO AND FORESTRY BASED (कृषि तथा वन पैदावारमा आधारित)	11	967.54	1,344.37	-376.83	736
	CONSTRUCTION (पूर्वाधार)	1	30.00	27.00	3.00	95
	ENERGY BASED (उर्जामूलक)	6	6,545.93	6,393.22	152.71	1,315

ISCAL YEAR	CATEGORY	NO. OF INDUSTRY	TOTAL CAPITAL (Rs. in million)	FIXED CAPITAL (Rs. in million)	WORKING CAPITAL (Rs. in million)	NO. OF EMPLOYMENT
	MANUFACTURING (उत्पादनमूलक)	62	7,170.37	4,627.74	2,542.63	5,192
	SERVICE (सेवामूलक)	42	5,639.51	4,164.71	1,474.79	3,545
	TOURISM (पर्यटनमूलक)	17	2,308.30	2,190.43	117.86	858
	<b>2058/59 TOTAL</b>	<b>139</b>	<b>22,661.64</b>	<b>18,747.48</b>	<b>3,914.16</b>	<b>11,741</b>
<b>2059/60</b>	AGRO AND FORESTRY BASED (कृषि तथा वन पैदावारमा आधारित)	3	250.83	222.24	28.59	631
	ENERGY BASED (उर्जामूलक)	3	697.21	658.42	38.79	175
	MANUFACTURING (उत्पादनमूलक)	62	8,698.07	5,282.11	3,415.96	9,644
	SERVICE (सेवामूलक)	25	3,054.31	2,079.12	975.19	1,881
	TOURISM (पर्यटनमूलक)	16	503.05	424.15	78.91	546
	<b>2059/60 TOTAL</b>	<b>109</b>	<b>13,203.46</b>	<b>8,666.02</b>	<b>4,537.44</b>	<b>12,877</b>
<b>2060/61</b>	AGRO AND FORESTRY BASED (कृषि तथा वन पैदावारमा आधारित)	2	171.98	131.32	40.66	400
	CONSTRUCTION (पूर्वाधार)	1	100.00	50.00	50.00	46
	ENERGY BASED (उर्जामूलक)	3	1,471.40	1,391.17	80.23	1,845
	MANUFACTURING (उत्पादनमूलक)	67	5,586.96	3,446.26	2,140.71	6,296
	SERVICE (सेवामूलक)	42	5,316.30	4,825.03	491.27	2,154
	TOURISM (पर्यटनमूलक)	32	651.77	375.85	275.92	1,071

ISCAL YEAR	CATEGORY	NO. OF INDUSTRY	TOTAL CAPITAL (Rs. in million)	FIXED CAPITAL (Rs. in million)	WORKING CAPITAL (Rs. in million)	NO. OF EMPLOYMENT
	<b>2060/61 TOTAL</b>	<b>147</b>	<b>13,298.41</b>	<b>10,219.63</b>	<b>3,078.78</b>	<b>11,812</b>
<b>2061/62</b>	AGRO AND FORESTRY BASED (कृषि तथा वन पैदावारमा आधारित)	2	129.53	109.49	128.04	98
	MANUFACTURING (उत्पादनमूलक)	43	14,470.97	10,974.11	3,496.86	5,539
	SERVICE (सेवामूलक)	41	2,269.68	1,687.51	582.17	2,247
	TOURISM (पर्यटनमूलक)	21	1,132.96	987.66	137.40	606
	<b>2061/62 TOTAL</b>	<b>107</b>	<b>18,003.13</b>	<b>13,758.76</b>	<b>4,344.47</b>	<b>8,490</b>
<b>2062/63</b>	AGRO AND FORESTRY BASED (कृषि तथा वन पैदावारमा आधारित)	2	343.45	288.25	55.20	114
	CONSTRUCTION (पूर्वाधार)	1	45.30	45.00	0.30	7
	ENERGY BASED (उर्जामूलक)	2	550.99	527.84	23.15	59
	MANUFACTURING (उत्पादनमूलक)	50	5,738.99	3,912.82	1,826.17	7,328
	SERVICE (सेवामूलक)	40	2,238.09	1,762.52	475.57	2,014
	TOURISM (पर्यटनमूलक)	25	611.03	569.41	41.62	876
	<b>2062/63 TOTAL</b>	<b>120</b>	<b>9,527.85</b>	<b>7,105.84</b>	<b>2,422.01</b>	<b>10,398</b>
<b>2063/64</b>	AGRO AND FORESTRY BASED (कृषि तथा वन पैदावारमा आधारित)	1	2.84	2.59	0.26	17
	CONSTRUCTION (पूर्वाधार)	2	499.27	479.27	20.01	12
	ENERGY BASED (उर्जामूलक)	2	466.00	436.30	29.70	66

ISCAL YEAR	CATEGORY	NO. OF INDUSTRY	TOTAL CAPITAL (Rs. in million)	FIXED CAPITAL (Rs. in million)	WORKING CAPITAL (Rs. in million)	NO. OF EMPLOYMENT
	MANUFACTURING (उत्पादनमूलक)	50	5,425.82	3,725.25	1,700.57	5,308
	MINERAL (खनिज)	1	5.00	3.50	1.50	100
	SERVICE (सेवामूलक)	84	1,196.71	865.40	376.31	2,554
	TOURISM (पर्यटनमूलक)	37	528.05	460.72	67.32	1,175
	<b>2063/64 TOTAL</b>	<b>177</b>	<b>8,123.68</b>	<b>5,973.02</b>	<b>2,195.66</b>	<b>9,232</b>
<b>2064/65</b>	AGRO AND FORESTRY BASED (कृषि तथा वन पैदावारमा आधारित)	12	236.10	196.80	39.30	434
	CONSTRUCTION (पूर्वाधार)	2	1,200.00	1,193.00	7.00	61
	ENERGY BASED (उर्जामूलक)	6	1,898.74	1,396.55	502.19	1,169
	MANUFACTURING (उत्पादनमूलक)	80	11,216.51	9,143.99	2,072.51	5,307
	MINERAL (खनिज)	3	25.50	19.95	7.65	290
	SERVICE (सेवामूलक)	65	3,980.88	2,225.99	1,754.88	3,815
	TOURISM (पर्यटनमूलक)	59	1,567.89	1,332.47	235.42	1,768
	<b>2064/65 TOTAL</b>	<b>227</b>	<b>20,125.61</b>	<b>15,508.76</b>	<b>4,618.95</b>	<b>12,844</b>
<b>2065/66</b>	AGRO AND FORESTRY BASED (कृषि तथा वन पैदावारमा आधारित)	10	484.00	432.22	61.78	472
	CONSTRUCTION (पूर्वाधार)	3	850.00	837.00	13.00	299
	ENERGY BASED (उर्जामूलक)	9	6,813.12	6,720.70	92.42	741



ISCAL YEAR	CATEGORY	NO. OF INDUSTRY	TOTAL CAPITAL (Rs. in million)	FIXED CAPITAL (Rs. in million)	WORKING CAPITAL (Rs. in million)	NO. OF EMPLOYMENT
	MANUFACTURING (उत्पादनमूलक)	93	10,471.20	7,999.58	2,942.12	9,828
	MINERAL (खनिज)	20	2,569.00	2,376.20	192.80	2,430
	SERVICE (सेवामूलक)	94	4,548.88	3,025.34	1,524.55	4,674
	TOURISM (पर्यटनमूलक)	72	1,225.16	1,135.88	89.27	1,915
	<b>2065/66 TOTAL</b>	<b>301</b>	<b>26,961.36</b>	<b>22,526.92</b>	<b>4,915.94</b>	<b>20,359</b>
<b>2066/67</b>	AGRO AND FORESTRY BASED (कृषि तथा वन पैदावारमा आधारित)	1	2.50	2.10	0.40	24
	CONSTRUCTION (पूर्वाधार)	4	2,450.00	2,396.87	53.13	430
	ENERGY BASED (उर्जामूलक)	14	23,173.38	21,227.21	1,946.18	611
	MANUFACTURING (उत्पादनमूलक)	78	7,324.99	5,375.10	1,949.89	6,320
	MINERAL (खनिज)	4	588.00	457.05	130.95	574
	SERVICE (सेवामूलक)	96	4,333.43	3,619.65	713.78	4,694
	TOURISM (पर्यटनमूलक)	61	1,373.05	1,274.84	98.01	1,857
	<b>2066/67 TOTAL</b>	<b>258</b>	<b>39,245.35</b>	<b>34,352.81</b>	<b>4,892.34</b>	<b>14,510</b>
<b>2067/68</b>	AGRO AND FORESTRY BASED (कृषि तथा वन पैदावारमा आधारित)	21	536.56	425.42	111.14	787
	CONSTRUCTION (पूर्वाधार)	1	45.00	40.00	5.00	33
	ENERGY BASED (उर्जामूलक)	19	67,753.12	66,968.04	785.08	3,387

ISCAL YEAR	CATEGORY	NO. OF INDUSTRY	TOTAL CAPITAL (Rs. in million)	FIXED CAPITAL (Rs. in million)	WORKING CAPITAL (Rs. in million)	NO. OF EMPLOYMENT
	MANUFACTURING (उत्पादनमूलक)	68	7,432.69	5,481.47	1,951.21	4,242
	MINERAL (खनिज)	4	99.60	88.10	11.50	426
	SERVICE (सेवामूलक)	81	11,798.46	2,315.10	9,483.37	3,016
	TOURISM (पर्यटनमूलक)	48	2,750.14	2,595.04	155.11	1,796
	<b>2067/68 TOTAL</b>	<b>242</b>	<b>90,415.58</b>	<b>77,913.17</b>	<b>12,502.40</b>	<b>13,687</b>
<b>2068/69</b>	AGRO AND FORESTRY BASED (कृषि तथा वन पैदावारमा आधारित)	12	161.20	142.70	18.50	396
	CONSTRUCTION (पूर्वाधार)	2	490.00	456.00	34.00	176
	ENERGY BASED (उर्जामूलक)	33	55,014.91	53,263.61	1,751.30	1,816
	MANUFACTURING (उत्पादनमूलक)	59	17,189.88	14,780.78	2,409.09	6,527
	MINERAL (खनिज)	7	164.00	129.14	34.86	607
	SERVICE (सेवामूलक)	104	9,476.70	8,835.72	640.98	5,400
	TOURISM (पर्यटनमूलक)	61	1,810.71	1,648.91	161.69	1,908
	<b>2068/69 TOTAL</b>	<b>278</b>	<b>84,307.39</b>	<b>79,256.86</b>	<b>5,050.42</b>	<b>16,830</b>
<b>2069/70</b>	AGRO AND FORESTRY BASED (कृषि तथा वन पैदावारमा आधारित)	54	1,992.25	1,588.79	403.47	2,204
	ENERGY BASED (उर्जामूलक)	70	86,537.52	84,286.59	2,250.93	5,105
	MANUFACTURING (उत्पादनमूलक)	114	13,331.73	10,350.07	2,981.66	9,678

ISCAL YEAR	CATEGORY	NO. OF INDUSTRY	TOTAL CAPITAL (Rs. in million)	FIXED CAPITAL (Rs. in million)	WORKING CAPITAL (Rs. in million)	NO. OF EMPLOYMENT
	MINERAL (खनिज)	10	267.16	238.52	28.64	833
	SERVICE (सेवामूलक)	95	10,321.28	4,925.22	5,396.06	5,911
	TOURISM (पर्यटनमूलक)	103	7,151.19	6,594.08	557.11	4,804
	<b>2069/70 TOTAL</b>	<b>446</b>	<b>119,601.13</b>	<b>107,983.27</b>	<b>11,617.86</b>	<b>28,535</b>
<b>2070/71</b>	AGRO AND FORESTRY BASED (कृषि तथा वन पैदावारमा आधारित)	46	1,566.68	1,299.41	267.27	1,627
	CONSTRUCTION (पूर्वाधार)	1	35,000.00	34,750.00	250.00	100
	ENERGY BASED (उर्जामूलक)	43	231,231.05	226,311.22	4,919.82	4,709
	MANUFACTURING (उत्पादनमूलक)	96	18,082.99	14,542.48	3,540.50	7,966
	MINERAL (खनिज)	2	105.00	81.00	24.00	262
	SERVICE (सेवामूलक)	99	5,061.96	1,790.76	3,271.21	3,584
	TOURISM (पर्यटनमूलक)	84	5,832.77	5,506.70	326.08	3,252
	<b>2070/71 TOTAL</b>	<b>371</b>	<b>296,880.45</b>	<b>284,281.57</b>	<b>12,598.88</b>	<b>21,500</b>
<b>2071/72</b>	AGRO AND FORESTRY BASED (कृषि तथा वन पैदावारमा आधारित)	50	1,513.90	1,348.21	165.69	1,596
	CONSTRUCTION (पूर्वाधार)	6	1,223.00	919.55	303.46	324
	ENERGY BASED (उर्जामूलक)	29	83,081.73	82,381.08	700.64	2,392
	MANUFACTURING (उत्पादनमूलक)	90	17,393.13	13,893.52	3,499.61	6,059

ISCAL YEAR	CATEGORY	NO. OF INDUSTRY	TOTAL CAPITAL (Rs. in million)	FIXED CAPITAL (Rs. in million)	WORKING CAPITAL (Rs. in million)	NO. OF EMPLOYMENT
	MINERAL (खनिज)	7	251.00	223.50	27.50	680
	SERVICE (सेवामूलक)	137	8,073.16	5,976.56	2,096.60	4,992
	TOURISM (पर्यटनमूलक)	147	27,215.37	23,860.43	3,354.94	6,742
	<b>2071/72 TOTAL</b>	<b>466</b>	<b>138,751.27</b>	<b>128,602.84</b>	<b>10,148.43</b>	<b>22,785</b>
<b>2072/73</b>	AGRO AND FORESTRY BASED (कृषि तथा वन पैदावारमा आधारित)	28	987.90	784.63	203.27	1,038
	CONSTRUCTION (पूर्वाधार)	1	35.00	24.90	10.10	81
	ENERGY BASED (उर्जामूलक)	15	38,344.89	38,127.86	217.03	678
	MANUFACTURING (उत्पादनमूलक)	135	58,664.97	51,618.25	7,046.72	8,779
	SERVICE (सेवामूलक)	117	11,220.07	2,846.61	8,373.46	4,376
	TOURISM (पर्यटनमूलक)	112	11,124.95	10,558.14	566.81	3,785
	<b>2072/73 TOTAL</b>	<b>408</b>	<b>120,377.78</b>	<b>103,960.39</b>	<b>16,417.39</b>	<b>18,737</b>
<b>2073/74</b>	AGRO AND FORESTRY BASED (कृषि तथा वन पैदावारमा आधारित)	25	3,261.60	2,998.48	263.12	831
	CONSTRUCTION (पूर्वाधार)	3	1,690.00	1,287.00	403.00	172
	ENERGY BASED (उर्जामूलक)	19	82,203.05	80,280.89	1,922.16	1,679
	Information Technology (सूचना, प्रसारण तथा सञ्चार प्रविधिमा आधारित)	14	898.50	799.28	99.22	764
	MANUFACTURING (उत्पादनमूलक)	125	43,963.88	33,758.66	10,205.21	10,675

ISCAL YEAR	CATEGORY	NO. OF INDUSTRY	TOTAL CAPITAL (Rs. in million)	FIXED CAPITAL (Rs. in million)	WORKING CAPITAL (Rs. in million)	NO. OF EMPLOYMENT
	MINERAL (खनिज)	3	81.70	57.90	23.80	130
	SERVICE (सेवामूलक)	165	15,853.56	12,177.92	3,675.64	7,012
	TOURISM (पर्यटनमूलक)	154	14,999.72	13,547.12	1,452.60	5,215
	<b>2073/74 TOTAL</b>	<b>508</b>	<b>162,952.01</b>	<b>144,907.26</b>	<b>18,044.75</b>	<b>26,478</b>
<b>2074/75</b>	AGRO AND FORESTRY BASED (कृषि तथा वन पैदावारमा आधारित)	22	2,517.70	2,418.74	98.96	653
	CONSTRUCTION (पूर्वाधार)	4	4,731.00	4,616.90	114.10	253
	ENERGY BASED (उर्जामूलक)	39	232,913.04	230,989.07	1,923.96	2,571
	INFORMATION TECHNOLOGY (सूचना, प्रसारण तथा सञ्चार प्रविधि)	24	753.00	578.18	174.83	1,088
	MANUFACTURING (उत्पादनमूलक)	131	77,504.29	61,320.06	16,184.23	12,484
	MINERAL (खनिज)	4	2,422.20	1,851.50	570.70	590
	SERVICE (सेवामूलक)	115	5,154.51	4,287.65	866.87	4,532
	TOURISM (पर्यटनमूलक)	159	23,855.50	22,482.51	1,372.99	5,373
	<b>2074/75 TOTAL</b>	<b>498</b>	<b>349,851.23</b>	<b>328,544.61</b>	<b>21,306.63</b>	<b>27,544</b>
<b>2075/76</b>	AGRO AND FORESTRY BASED (कृषि तथा वन पैदावारमा आधारित)	27	4,100.60	3,670.92	429.68	992
	CONSTRUCTION (पूर्वाधार)	3	1,024.03	957.11	66.92	153
	ENERGY BASED (उर्जामूलक)	47	210,004.87	206,384.61	3,620.27	2,489

ISCAL YEAR	CATEGORY	NO. OF INDUSTRY	TOTAL CAPITAL (Rs. in million)	FIXED CAPITAL (Rs. in million)	WORKING CAPITAL (Rs. in million)	NO. OF EMPLOYMENT
	INFORMATION TECHNOLOGY (सूचना, प्रसारण तथा सञ्चार प्रविधि)	21	577.28	293.00	284.28	918
	MANUFACTURING (उत्पादनमूलक)	121	51,136.04	38,261.67	12,874.37	11,071
	MINERAL (खनिज)	1	12.80	9.80	3.00	85
	SERVICE (सेवामूलक)	102	5,456.55	4,699.08	757.47	3,629
	TOURISM (पर्यटनमूलक)	117	11,040.44	9,893.35	1,147.09	3,706
	<b>2075/76 TOTAL</b>		<b>439</b>	<b>283,352.61</b>	<b>264,169.53</b>	<b>19,183.08</b>
2076/77	AGRO AND FORESTRY BASED (कृषि तथा वन पैदावारमा आधारित)	9	1,126.43	1,009.23	117.20	381
	ENERGY BASED (उर्जामूलक)	44	100,201.75	98,327.62	1,874.14	2,060
	INFORMATION TECHNOLOGY (सूचना, प्रसारण तथा सञ्चार प्रविधि)	17	2,840.14	2,523.51	316.63	1,781
	MANUFACTURING (उत्पादनमूलक)	70	19,628.25	13,229.15	6,399.10	4,968
	SERVICE (सेवामूलक)	46	8,301.50	6,386.39	1,915.11	3,735
	TOURISM (पर्यटनमूलक)	91	20,527.21	18,916.13	1,611.08	4,463
	<b>2076/77 TOTAL</b>		<b>277</b>	<b>152,625.28</b>	<b>140,392.03</b>	<b>12,233.26</b>
2077/78	AGRO AND FORESTRY BASED (कृषि तथा वन पैदावारमा आधारित)	21	5,348.56	3,931.07	1,417.48	1,923
	ENERGY BASED (उर्जामूलक)	30	109,974.44	108,363.80	1,610.64	1,407

ISCAL YEAR	CATEGORY	NO. OF INDUSTRY	TOTAL CAPITAL (Rs. in million)	FIXED CAPITAL (Rs. in million)	WORKING CAPITAL (Rs. in million)	NO. OF EMPLOYMENT
	INFORMATION TECHNOLOGY BASED (सूचना, संचार तथा प्रसारण प्रविधिमा आधारित)	6	800.00	457.70	342.30	410
	INFRASTRUCTURE (पूर्वाधार)	2	1,738.32	1,713.24	25.07	45
	MANUFACTURING (उत्पादनमूलक)	70	19,524.70	13,040.20	6,484.51	4,284
	MINERAL (खनिज)	1	123.45	112.10	11.34	92
	SERVICE (सेवामूलक)	33	5,645.58	3,361.87	2,283.71	1,778
	TOURISM (पर्यटन)	40	13,485.49	11,960.95	1,524.54	1,894
	<b>2077/78 TOTAL</b>	<b>203</b>	<b>156,640.53</b>	<b>142,940.94</b>	<b>13,699.59</b>	<b>11,833</b>
<b>2078/79</b>	AGRO AND FORESTRY BASED (कृषि तथा बन पैदावारमा आधारित)	21	5,289.10	4,044.11	1,244.99	1,155
	ENERGY BASED (उर्जामूलक)	50	170,767.47	168,402.16	2,365.32	1,721
	INFORMATION TECHNOLOGY BASED (सूचना प्रविधिमा आधारित)	11	1,898.50	1,611.15	287.35	889
	INFRASTRUCTURE (पूर्वाधार)	5	2,279.10	1,031.20	1,247.90	399
	MANUFACTURING (उत्पादनमूलक)	115	85,826.59	60,219.46	25,607.13	14,097
	MINERAL (खनिज)	2	259.97	214.19	45.79	91
	SERVICE (सेवामूलक)	46	46,755.84	17,211.91	29,543.92	5,835
	TOURISM (पर्यटन)	58	26,514.98	25,122.19	1,392.79	3,836
	<b>2078/79 TOTAL</b>	<b>308</b>	<b>339,591.55</b>	<b>277,856.37</b>	<b>61,735.18</b>	<b>28,023</b>

ISCAL YEAR	CATEGORY	NO. OF INDUSTRY	TOTAL CAPITAL (Rs. in million)	FIXED CAPITAL (Rs. in million)	WORKING CAPITAL (Rs. in million)	NO. OF EMPLOYMENT
2079/80	AGRO AND FORESTRY BASED (कृषि तथा बन पैदावारमा आधारित)	9	1,520.76	1,038.23	482.53	556
	ENERGY BASED (उर्जामूलक)	45	112,682.20	110,969.69	1,712.51	2,321
	ICT BASED (सूचना, संचार तथा प्रसारण प्रविधिमा आधारित)	16	1,072.40	821.77	250.63	896
	INFRASTRUCTURE (पूर्वाधार)	1	133.18	101.10	32.08	40
	MANUFACTURING (उत्पादनमूलक)	114	41,957.80	30,334.16	11,623.64	10,102
	MINERAL (खनिज)	4	764.76	554.76	210.00	173
	SERVICE (सेवामूलक)	66	30,823.37	12,001.90	18,821.48	4,199
	TOURISM (पर्यटन)	67	25,274.54	23,822.19	1,452.35	5,037
	<b>2079/80 TOTAL</b>	<b>322</b>	<b>214,229.03</b>	<b>179,643.80</b>	<b>34,585.23</b>	<b>23,324</b>
<b>GRAND TOTAL</b>		<b>9,085</b>	<b>2,837,524.46</b>	<b>2,520,304.94</b>	<b>317,847.92</b>	<b>680,327</b>



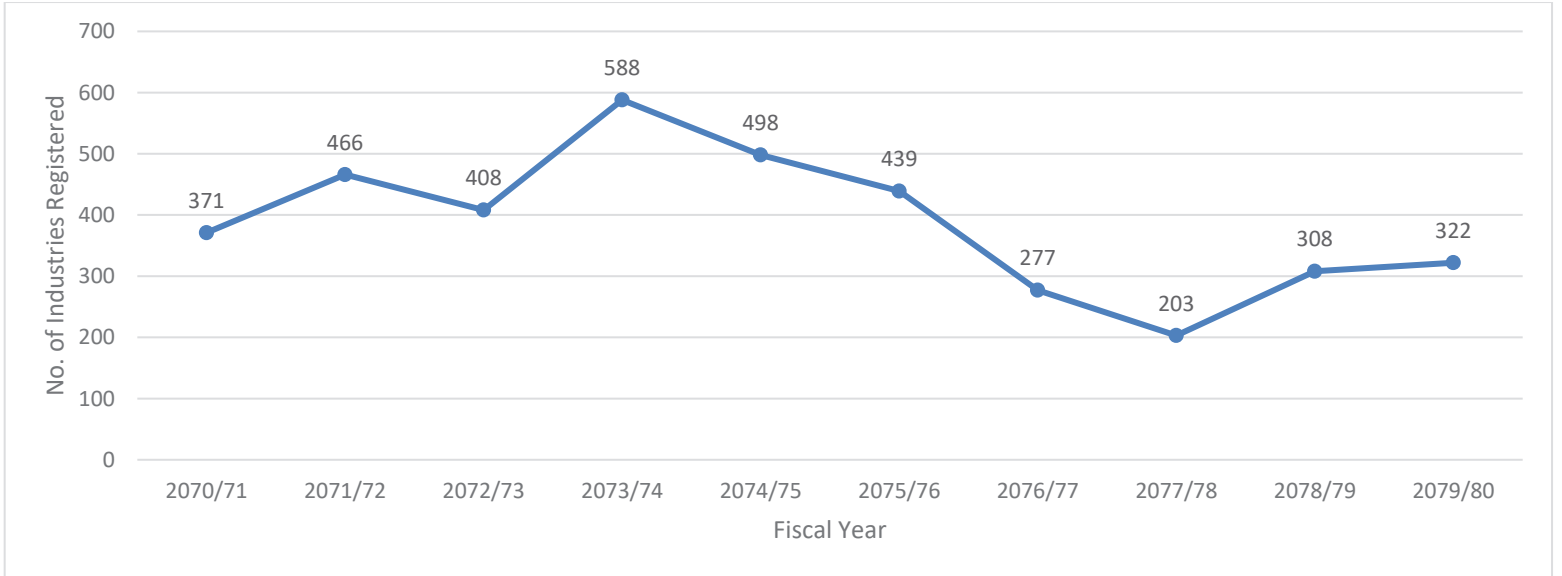


Figure 5: Number of Industry registered for last 10 years

Table 7: Number of Industries Registered by District( F.Y. 2079/080 )

(Rs.mln)

DISTRICT	NO. OF INDUSTRY	TOTAL CAPITAL (Rs. in million)	FIXED CAPITAL (Rs. in million)	WORKING CAPITAL (Rs. in million)	NO. OF EMPLOYMENT
ARGHAKHACHI (अर्घाखाँची)	1	105.76	89.76	16.00	26
BAGLUNG (बाग्लुङ)	1	1,094.04	1,075.00	19.04	17
BAJHANG (बाझाङ)	1	3,032.70	3,018.21	14.49	18
BANKE (बाँके)	4	880.47	568.72	311.75	231
BARA (बारा)	17	5,027.90	3,369.41	1,658.49	1,112
BARDIYA (बर्दिया)	2	163.51	70.93	92.59	50
BHAKTAPUR (भक्तपुर)	5	328.29	245.50	82.79	213
BHOJPUR (भोजपुर)	2	2,097.35	2,053.14	44.22	66
CHITWAN (चितवन)	7	2,278.47	1,733.16	545.30	498
DANG (दाङ)	2	465.00	315.00	150.00	72
DARCHULA (दार्चुला)	1	378.31	369.66	8.65	23
DHADING (धादिङ)	4	1,188.94	1,097.90	91.04	109
DHANKUTA (धनकुटा)	1	120.00	112.00	8.00	26

DISTRICT	NO. OF INDUSTRY	TOTAL CAPITAL (Rs. in million)	FIXED CAPITAL (Rs. in million)	WORKING CAPITAL (Rs. in million)	NO. OF EMPLOYMENT
DHANUSHA (धनुषा)	2	429.68	316.98	112.70	230
DOLKHA (दोलखा)	3	22,959.73	22,655.12	304.61	123
GORKHA (गोर्खा)	4	8,550.53	8,414.73	135.80	236
JHAPA (झापा)	7	4,977.27	4,801.85	175.42	698
KAILALI (कैलाली)	4	1,485.29	612.55	872.74	244
KANCHANPUR (कन्चनपुर)	1	122.25	104.00	18.25	36
KAPILBASTU (कपिलवस्तु)	4	1,597.85	1,135.28	462.57	749
KASKI (कास्की)	12	7,506.98	7,166.46	340.52	710
KATHMANDU (काठमाडौं)	107	37,597.98	18,881.89	18,716.09	6,024
KAVRE (काभ्रे)	4	611.95	536.56	75.39	169
KHOTANG (खोटाङ)	1	1,073.89	1,054.97	18.92	33
LALITPUR (ललितपुर)	25	3,346.73	2,922.45	424.28	1,256
LAMJUNG (लमजुङ)	1	970.53	959.90	10.63	26
MAKWANPUR (मकवानपुर)	2	993.45	966.88	26.58	74
MANANG (मनाङ)	2	6,849.69	6,809.52	40.17	84
MORANG (मोरङ्ग)	9	9,695.60	7,735.52	1,960.08	2,019
MUSTANG (मुस्ताङ)	1	19.50	16.50	3.00	35

DISTRICT	NO. OF INDUSTRY	TOTAL CAPITAL (Rs. in million)	FIXED CAPITAL (Rs. in million)	WORKING CAPITAL (Rs. in million)	NO. OF EMPLOYMENT
MYAGDI (म्याग्दी)	6	13,772.29	13,552.35	219.93	449
NAWALPARASI (नवलपरासी)	7	6,906.84	5,084.49	1,822.34	1,085
NUWAKOT (नुवाकोट)	3	660.86	454.63	206.23	187
OKHALDHUNDA (ओखलढुङ्गा)	1	100.00	80.30	19.70	36
PARSA (पर्सा)	15	9,926.50	8,033.05	1,893.45	1,660
RASUWA (रसुवा)	2	6,564.61	6,480.57	84.04	85
RUPANDEHI (रुपन्देही)	22	6,588.46	4,727.65	1,860.81	2,060
SANKHUWASABHA (संखुवासभा)	2	6,827.82	6,747.17	80.65	118
SARLAHI (सर्लाही)	1	330.00	314.98	15.02	300
SINDHUPALCHOWK (सिन्धुपाल्चोक)	7	7,076.66	6,823.81	252.85	257
SIRAHA (सिराहा)	1	0.10	0.04	0.06	0
SOLUKHumbu (सोलुखुम्बु)	6	14,855.50	14,646.69	208.82	463
SUNSARI (सुनसरी)	7	4,952.76	3,921.22	1,031.54	1,110
TANAHU (तनहुँ)	2	895.50	864.78	30.72	193
TAPLEJUNG (ताप्लेजुङ)	3	8,821.49	8,702.52	118.97	114
<b>TOTAL</b>	<b>322</b>	<b>214,229.03</b>	<b>179,643.80</b>	<b>34,585.23</b>	<b>23,324</b>

Table 8 : Number of Industries Registered by District (Up to F.Y. 2079/080 )

DISTRICT	NO. OF INDUSTRY	TOTAL CAPITAL (Rs. in million)	FIXED CAPITAL (Rs. in million)	WORKING CAPITAL (Rs. in million)	NO. OF EMPLOYMENT
ACHHAM (अछाम)	4	1,071.57	1,050.17	21.40	257
ARGHAKHACHI (अर्घाखाँची)	5	4,821.84	4,568.35	253.49	418
BAGLUNG (बाग्लुङ)	18	9,244.66	8,986.20	258.46	709
BAITADI (बाँतेडी)	8	249.98	219.48	30.50	512
BAJHANG (बाझाङ)	8	8,460.96	8,297.87	163.09	459
BAJURA (बाजुरा)	3	1,148.17	1,072.97	75.20	307
BANKE (बाँके)	107	22,879.62	17,173.03	5,706.59	9,111
BARA (बारा)	288	57,477.06	38,670.96	18,806.10	28,321
BARDIYA (बर्दिया)	28	7,936.24	6,761.17	1,175.07	1,705
BHAKTAPUR (भक्तपुर)	194	21,184.65	18,662.82	2,521.83	16,928
BHOJPUR (भोजपुर)	18	18,943.21	17,624.02	1,319.19	1,060
CHITWAN (चितवन)	256	36,146.61	28,773.85	7,372.76	16,035
DADELDHURA (डडेल्धुरा)	6	642.19	458.95	183.24	188

DISTRICT	NO. OF INDUSTRY	TOTAL CAPITAL (Rs. in million)	FIXED CAPITAL (Rs. in million)	WORKING CAPITAL (Rs. in million)	NO. OF EMPLOYMENT
DAILEKH (दैलेख)	5	2,302.90	2,273.55	29.35	244
DANG (दाङ)	47	33,697.98	28,873.94	4,826.14	6,193
DARCHULA (दार्चुला)	11	17,212.98	17,030.78	182.19	625
DHADING (धादिङ)	83	72,068.00	66,845.72	5,222.28	5,483
DHANKUTA (धनकुटा)	20	2,603.94	2,258.30	355.64	2,867
DHANUSHA (धनुषा)	59	13,908.41	11,023.62	2,884.79	5,315
DOLKHA (दोलखा)	52	131,218.81	129,296.93	1,921.88	6,917
DOLPA (डोल्पा)	1	4.72	3.91	0.81	21
DOTI (डोटी)	6	13,400.00	13,280.70	119.30	220
GORKHA (गोर्खा)	46	32,522.26	31,710.35	811.91	2,458
GULMI (गुल्मी)	6	2,059.83	1,983.43	76.40	119
HUMLA (हुम्ला)	5	46.00	38.70	7.30	105
ILAM (इलाम)	49	23,539.62	22,064.44	1,475.18	6,526
JAJARKOT (जाजरकोट)	6	1,216.38	1,156.38	60.00	273
JHAPA (झापा)	160	28,597.04	23,558.25	5,038.78	19,855
KAILALI (कैलाली)	56	8,137.25	4,543.60	3,593.65	4,979
KALIKOT (कालीकोट)	7	102,593.10	101,401.78	1,191.32	579

DISTRICT	NO. OF INDUSTRY	TOTAL CAPITAL (Rs. in million)	FIXED CAPITAL (Rs. in million)	WORKING CAPITAL (Rs. in million)	NO. OF EMPLOYMENT
KANCHANPUR (कन्चनपुर)	34	3,499.62	2,679.46	820.16	4,063
KAPILBASTU (कपिलवस्तु)	62	39,176.43	30,905.62	8,270.81	7,553
KASKI (कास्की)	471	110,840.10	105,009.36	5,822.84	21,258
KATHMANDU (काठमाडौं)	3,876	391,625.52	292,542.93	99,127.29	259,013
KAVRE (काभ्रे)	189	16,766.49	13,857.68	2,908.81	13,789
KHOTANG (खोटाङ)	9	5,114.54	5,012.15	102.39	376
LALITPUR (ललितपुर)	969	73,870.93	51,997.87	21,981.05	53,417
LAMJUNG (लमजुङ)	47	69,200.30	67,600.84	1,599.46	3,248
MAHOTTARI (महोत्तरी)	12	4,736.37	3,830.64	905.73	1,548
MAKWANPUR (मकवानपुर)	134	32,846.68	27,384.51	5,462.16	11,830
MANANG (मनाङ)	9	58,575.72	58,186.84	388.89	833
MORANG (मोरङ्ग)	311	60,170.26	45,466.57	14,703.69	28,124
MUGU (मुगु)	3	350.97	323.66	27.31	125
MUSTANG (मुस्ताङ)	11	22,264.95	22,081.39	183.56	549
MYAGDI (म्याग्दी)	37	157,749.89	155,540.84	2,209.05	2,771
NAWALPARASI (नवलपरासी)	184	102,135.04	83,662.25	18,472.78	18,555
NUWAKOT (नुवाकोट)	62	33,750.88	32,658.57	1,093.31	3,465

DISTRICT	NO. OF INDUSTRY	TOTAL CAPITAL (Rs. in million)	FIXED CAPITAL (Rs. in million)	WORKING CAPITAL (Rs. in million)	NO. OF EMPLOYMENT
OKHALDHUNDA (ओखलढुङ्गा)	6	8,088.45	7,976.99	111.46	190
PALPA (पाल्पा)	12	3,051.33	2,731.73	319.60	777
PANCHATHAR (पाँचथर)	13	9,770.28	9,627.57	142.72	3,083
PARASI (परासी)	1	130.00	104.75	25.25	40
PARBAT (पर्वत)	5	3,769.55	3,720.64	48.91	383
PARSA (पर्सा)	227	58,321.18	39,145.33	19,646.36	21,414
PYUTHAN (प्युठान)	3	540.00	518.00	22.00	232
RAMECHHAP (रामेछाप)	14	40,482.35	39,453.40	1,028.95	1,113
RASUWA (रसुवा)	24	71,288.06	68,569.15	2,718.91	2,574
RAUTAHAT (रौतहट)	17	5,458.75	4,642.06	816.69	1,984
ROLPA (रोल्पा)	3	1,022.79	971.86	50.94	4,066
RUKUM (रुकुम)	5	6,110.44	5,943.06	167.38	334
RUPANDEHI (रुपन्देही)	289	66,506.28	52,337.71	14,168.57	26,681
SALYAN (सल्यान)	1	6,200.00	6,000.00	200.00	273
SANKHUWASABHA (संखुवासभा)	32	177,749.56	175,229.93	2,519.63	2,529
SAPTARI (सप्तरी)	12	770.99	617.27	153.72	1,139
SARLAHI (सर्लाही)	25	9,608.95	8,337.09	1,271.86	4,515



DISTRICT	NO. OF INDUSTRY	TOTAL CAPITAL (Rs. in million)	FIXED CAPITAL (Rs. in million)	WORKING CAPITAL (Rs. in million)	NO. OF EMPLOYMENT
SINDHULI (सिन्धुली)	3	313.84	297.43	16.40	203
SINDHUPALCHOWK (सिन्धुपाल्चोक)	72	111,074.05	108,065.96	3,008.09	5,002
SIRAHA (सिराहा)	16	21,063.52	18,995.04	2,068.48	2,528
SOLUKHumbu (सोलुखुम्बु)	59	85,789.37	82,523.73	3,265.63	5,417
SUNSARI (सुनसरी)	174	28,668.43	21,885.86	6,782.57	18,579
SURKHET (सुर्खेत)	13	16,607.46	13,023.88	3,583.58	1,487
SYANGJA (स्याङ्जा)	8	4,797.70	2,158.94	2,638.77	1,097
TANAHU (तनहुँ)	28	52,333.22	51,824.49	508.73	2,797
TAPLEJUNG (ताप्लेजुङ)	31	180,504.72	178,355.07	2,149.65	1,555
TEHRATHUM (तेह्रथुम)	5	2,575.00	2,551.15	23.85	195
UDAYPUR (उदयपुर)	5	5,853.71	5,296.60	557.11	764
<b>TOTAL</b>	<b>9,085</b>	<b>2,837,524.46</b>	<b>2,520,304.94</b>	<b>317,847.92</b>	<b>680,327</b>

**Table 9: List of Industries Approved for Foreign Investment ( F.Y. 2078/79 )**

SN	OBJECTIVE	DISTRICT	TOTAL CAPITAL	FIXED CAPITAL	WORKING CAPITAL	FOREIGN INVESTMENT	PRODUCT & ANNUAL CAPACITY	EMPL OYME NT	COUNTRY
1	Construction	Nuwakot	42000000	15000000	6000000	42000000	Other Related Construction Works-5.00 units, Wooden Buildings-15.00 units	40	Austria
2	Construction Service Industry	Kathmandu	250000000	173570000	76430000	250000000	Construction Services/Work of various types of Infrastructural Projects including Buildings, Road, Bridges, Hydropower, Irrigation, Water Supplies etc-1250000000.00 Rs	100	Austria, China, Vanuatu, Taiwan
3	Advertisement Service Industry	Lalitpur	50000000	40000000	10000000	50000000	Advertisement Content-5000.00 Nos	31	Bangladesh

Fiscal Year 2079/080 (2022/2023)

SN	OBJECTIVE	DISTRICT	TOTAL CAPITAL	FIXED CAPITAL	WORKING CAPITAL	FOREIGN INVESTMENT	PRODUCT & ANNUAL CAPACITY	EMPL OYMENT	COUNTRY
4	Hotel with Restaurant	Kathmandu	40000000	15700000	4300000	40000000	Restaurant-35.00 seat,HOTEL - 24.00 Beds	60	Bangladesh
5	International Cargo Handling	Kathmandu	50000000	43690000	6310000	50000000	International Cargo Handling -9000.00 MT	16	Bangladesh
6	International Cargo Handling	Kathmandu	50000000	45965000	4035000	50000000	international Cargo handling-800.00 MT	20	Bangladesh
7	Machine Manufacturing Industry	Kathmandu	100000000	13500000	6500000	100000000	Stone Crusher making Machine-300.00 Pcs,Rice/Feed making Machine-300.00 Pcs,Carrying Machine(trolley)-300.00 Pcs,Brick making Machine-1500.00 Pcs,Block Making Machine-1500.00 Pcs	220	Bangladesh
8	Readymade Garment Manufacturing	Kathmandu	800000000	74300000	25700000	800000000	Quilted Jacket-25000.00 Pcs,Shirts-	416	Bangladesh, Bangladesh

SN	OBJECTIVE	DISTRICT	TOTAL CAPITAL	FIXED CAPITAL	WORKING CAPITAL	FOREIGN INVESTMENT	PRODUCT & ANNUAL CAPACITY	EMPL OYME NT	COUNTRY
							25000.00 Pcs,Shorts- 25000.00 Pcs,trouser- 40000.00 Pcs,Jumpsuit- 15000.00 Pcs,Coats- 50000.00 Pcs,Jumpers- 15000.00 Pcs,Jackets- 25000.00 Pcs		
9	Construction	Kathmandu	32500000	23360000	9140000	32500000	Construction Services/Work of various types of Infrastructural Projects including Buildings, Road, Bridges, Hydropower, Irrigation, Water Supplies etc- 250000000.00 Rs	60	Canada

SN	OBJECTIVE	DISTRICT	TOTAL CAPITAL	FIXED CAPITAL	WORKING CAPITAL	FOREIGN INVESTMENT	PRODUCT & ANNUAL CAPACITY	EMPL OYMENT	COUNTRY
10	Hotel With Restaurant	Kathmandu	30000000	139400000	10600000	300000000	Restaurant Seats-50.00 seat,Hotel bed-22.00 LS	104	Canada,Australia
11	Software Development	Kathmandu	26400000	20400000	6000000	21120000	Software Development-50.00 Package	47	China
12	HOTEL WITH RESTAURANT	Kathmandu	80000000	34000000	6000000	80000000	HOTEL -44.00 Beds, Restaurant-60.00 seat	46	China
13	To operate Hotel with Restaurant	Kathmandu	40000000	16550000	3450000	40000000	Bed Sales -20.00 Beds, Restaurant-30.00 seat	64	China
14	Advertising Service Industry	Kathmandu	20000000	15930000	4070000	20000000	Advertising Service Industry -425.00 Package	9	China
15	Assembling of electric scooter under manufacturing industry.	Lalitpur	30000000	14810800	15189200	30000000	electric scooter assembling-500.00 units	60	China
16	Cargo Handling Service	Kathmandu	80000000	73000000	7000000	62000000	International Cargo Handling -20000.00 MT	65	China

SN	OBJECTIVE	DISTRICT	TOTAL CAPITAL	FIXED CAPITAL	WORKING CAPITAL	FOREIGN INVESTMENT	PRODUCT & ANNUAL CAPACITY	EMPL OYMENT	COUNTRY
17	Cargo Service	Kathmandu	150000000	120000000	30000000	150000000	INTERNATIONAL CARGO HANDLING-5000.00 MT	55	China
18	Carry out Feasibility Study And prospecting Works(Exploration Works)	Kathmandu	50000000	45000000	5000000	50000000	Carry out Feasibility study and Prospecting Works-1.00 Nos	31	China
19	Concrete Admixture Manufacturing Industry	Kavrepalanchok	20000000	15950000	4050000	20000000	Manufacturing industry-300.00 MT	29	China
20	Construction Company	Kathmandu	100000000	81150000	18850000	100000000	Construction Services/Work of various types of Infrastructural Projects including Buildings, Road, Bridges, Hydropower, Irrigation, Water Supplies etc-20.00 Package	69	China

SN	OBJECTIVE	DISTRICT	TOTAL CAPITAL	FIXED CAPITAL	WORKING CAPITAL	FOREIGN INVESTMENT	PRODUCT & ANNUAL CAPACITY	EMPL OYME NT	COUNTRY
21	Construction Industry	Bhaktapur	80000000	65890000	14110000	80000000	Construction Services/Work of various types of Infrastructural Projects including Buildings, Road, Bridges, Hydropower, Irrigation, Water Supplies etc-250000000.00 Rs	58	China
22	Construction Industry	Bhaktapur	100000000	81150000	18850000	100000000	Construction Services/Work of various types of Infrastructural Projects including Buildings, Road, Bridges, Hydropower, Irrigation, Water Supplies etc-32.00 Package	69	China
23	Construction Industry	Bhaktapur	150000000	126500000	23500000	150000000	Construction Services/Work of various types of Infrastructural	100	China

SN	OBJECTIVE	DISTRICT	TOTAL CAPITAL	FIXED CAPITAL	WORKING CAPITAL	FOREIGN INVESTMENT	PRODUCT & ANNUAL CAPACITY	EMPL OYMENT	COUNTRY
							Projects including Buildings, Road, Bridges, Hydropower, Irrigation, Water Supplies etc-400000000.00 Rs		
24	Construction Industry	Kathmandu	42000000	30500000	11500000	42000000	Construction Services/Work of various types of Infrastructural Projects including Buildings, Road, Bridges, Hydropower, Irrigation, Water Supplies etc-30.00 Package	50	China
25	Construction Industry	Kathmandu	80000000	65890000	14110000	62000000	Construction Services/Work of various types of Infrastructural Projects including Buildings, Road, Bridges, Hydropower,	58	China



SN	OBJECTIVE	DISTRICT	TOTAL CAPITAL	FIXED CAPITAL	WORKING CAPITAL	FOREIGN INVESTMENT	PRODUCT & ANNUAL CAPACITY	EMPL OYME NT	COUNTRY
							Irrigation, Water Supplies etc-25000000.00 Rs		
26	Construction Industry	Kathmandu	100000000	88650000	11350000	100000000	Construction Services/Work of various types of Infrastructural Projects including Buildings, Road, Bridges, Hydropower, Irrigation, Water Supplies etc-25.00 Package	72	China
27	Construction Industry	Kathmandu	200000000	140000000	60000000	200000000	Construction Service/Work( Transmission line , Optical fiber cable/Earth wire installation and commission work, Electrical Erection and Installation work at factory etc. )-0.00 Rs	58	China

SN	OBJECTIVE	DISTRICT	TOTAL CAPITAL	FIXED CAPITAL	WORKING CAPITAL	FOREIGN INVESTMENT	PRODUCT & ANNUAL CAPACITY	EMPL OYMENT	COUNTRY
28	construction industry	Kathmandu	120000000	101150000	18850000	120000000	Construction Services/Work of various types of Infrastructural Projects including Buildings, Road, Bridges, Hydropower, Irrigation, Water Supplies etc-1.00 N/A	69	China
29	CONSTRUCTION SERVICE	Bhaktapur	80000000	62090000	17910000	80000000	Construction Services/Work of various types of Infrastructural Projects including Buildings, Road, Bridges, Hydropower, Irrigation, Water Supplies etc-300000000.00 Rs	69	China
30	Construction Service Industry	Bhaktapur	200000000	152500000	47500000	200000000	Construction Services/Work of various types of Infrastructural	75	China

SN	OBJECTIVE	DISTRICT	TOTAL CAPITAL	FIXED CAPITAL	WORKING CAPITAL	FOREIGN INVESTMENT	PRODUCT & ANNUAL CAPACITY	EMPL OYMENT	COUNTRY
							Projects including Buildings, Road, Bridges, Hydropower, Irrigation, Water Supplies etc-600000000.00 Rs		
31	Construction Service Industry	Lalitpur	20000000	12000000	8000000	20000000	Construction Works ( on various sectors like road, bridge, flyover, subway, tunnel, ropeway, railway, hydropower, electric transmission, dam, irrigation, drinking water, sewerage, canal, commercial building, housing, etc)-20.00 Package	45	China
32	Construction Works	Kathmandu	40000000	31500000	8500000	40000000	Various Kinds of Construction Works ( Construction related to	74	China

SN	OBJECTIVE	DISTRICT	TOTAL CAPITAL	FIXED CAPITAL	WORKING CAPITAL	FOREIGN INVESTMENT	PRODUCT & ANNUAL CAPACITY	EMPL OYMENT	COUNTRY
							Buildings, Roads, Bridges, Commercial Buildings, Schools, Hotels etc)- 200000000.00 Rs		
33	Dai Rong Hotel With Restaurant Private Limited	Bhaktapur	500000000	90250000	9750000	500000000	Soft Beverage and Bar sals-5475.00 Nos,breakfast - 10950.00 Nos,guest room- 7300.00 Nos,Breakfast lunch Dinner- 21900.00 Nos,Liquor Sales- 4380.00 Nos	270	China
34	DIFFERENT TYPES OF SOFTWARE DEVELOPMENT	Kathmandu	20000000	15500000	4500000	20000000	Software Development Package-120.00 Package	64	China
35	Electric Two-Wheelers & Three-Wheelers	Kathmandu	800000000	256000000	144000000	800000000	IC engine Three wheelers (Rickshaws-	200	China

SN	OBJECTIVE	DISTRICT	TOTAL CAPITAL	FIXED CAPITAL	WORKING CAPITAL	FOREIGN INVESTMENT	PRODUCT & ANNUAL CAPACITY	EMPL OYMENT	COUNTRY
	Vehicle Assembly Industry						4500.00 Nos, Electric two Wheelers(scooters) -4000.00 Nos		
36	Feasibility Study (Prospecting and Exploration Works) for Minerals: Lead, Copper and Silver	Kathmandu	100000000	80550000	19450000	90000000	Feasibility Study (Prospecting and Exploration Works) for Minerals-3.00 Nos	56	China
37	Feasibility Study(Prospecting and Exploration Works) For Minerals- limestone, Copper and Zinc.	Lalitpur	60000000	52400000	7600000	60000000	Feasibility Study (Prospecting and Exploration Works) for Minerals-3.00 Nos	30	China
38	For the establishment of construction company	Makwanpur	20000000	13100000	6900000	20000000	Various Kinds of Construction Works ( Construction related to	34	China

SN	OBJECTIVE	DISTRICT	TOTAL CAPITAL	FIXED CAPITAL	WORKING CAPITAL	FOREIGN INVESTMENT	PRODUCT & ANNUAL CAPACITY	EMPL OYMENT	COUNTRY
							Buildings, Roads, Bridges, Commercial Buildings, Schools, Hotels etc)-5.00 Nos		
39	Handling International Cargo Service	Kathmandu	102000000	91500000	10500000	102000000	INTERNATIONAL CARGO HANDLING-15000.00 MT	30	China
40	Hotel & Restaurant to Operate	Kathmandu	160000000	71215000	8785000	160000000	HOTEL -24.00 Beds, Restaurant-55.00 seat	128	China
41	Hotel and Restaurant	Kathmandu	600000000	274649500	25350500	300000000	Restaurant-60.00 seat, HOTEL -24.00 Beds	114	China
42	HOTEL OPERATION	Kaski	80000000	33000000	7000000	8000000	Restaurant-80.00 seat, HOTEL -40.00 Beds	52	China
43	Hotel Operation	Kathmandu	40000000	37000000	3000000	40000000	HOTEL -40.00 Beds	20	China
44	HOTEL OPERATION	Lalitpur	60000000	55000000	5000000	60000000	HOTEL -44.00 Beds	25	China

SN	OBJECTIVE	DISTRICT	TOTAL CAPITAL	FIXED CAPITAL	WORKING CAPITAL	FOREIGN INVESTMENT	PRODUCT & ANNUAL CAPACITY	EMPL OYMENT	COUNTRY
45	Hotel with Restaurant	Bhaktapur	160000000	72200000	7800000	124000000	Hotel Beds-24.00 Beds, Restaurant Seats-45.00 seat	106	China
46	Hotel With Restaurant	Bhaktapur	200000000	90250000	9750000	200000000	Hotel Beds-20.00 Beds, restaurant seats-30.00 seat	108	China
47	Hotel with Restaurant	Bhaktapur	200000000	90650000	9350000	200000000	Hotel Beds-23.00 Beds, Restaurant Seats-60.00 Sets	120	China
48	Hotel With Restaurant	Bhaktapur	348000000	161000000	13000000	348000000	Restaurant-100.00 seat, Hotel-48.00 Beds	100	China
49	Hotel With Restaurant	Kathmandu	40000000	15200000	4800000	40000000	HOTEL -10.00 Beds, Resturant Seats-30.00 seat	76	China
50	Hotel With Restaurant	Kathmandu	40000000	15630000	4370000	40000000	Resturant Seats-40.00 seat, Hotel Beds-18.00 Beds	66	China
51	Hotel With Restaurant	Kathmandu	90000000	39250000	5750000	90000000	restaurant seats-35.00 seat, Room Sales (24 Beds)-24.00 Beds	52	China

SN	OBJECTIVE	DISTRICT	TOTAL CAPITAL	FIXED CAPITAL	WORKING CAPITAL	FOREIGN INVESTMENT	PRODUCT & ANNUAL CAPACITY	EMPL OYME NT	COUNTRY
52	Hotel With Restaurant	Kathmandu	100000000	43465000	6535000	100000000	Restaurant-30.00 seat,HOTEL - 15.00 Beds	70	China
53	Hotel with Restaurant	Kathmandu	100000000	44000000	6000000	100000000	Restaurant-30.00 seat,HOTEL - 30.00 Beds	50	China
54	Hotel With Restaurant	Kathmandu	100000000	44100000	5900000	100000000	HOTEL -22.00 Beds, Restaurant- 50.00 seat	104	China
55	Hotel with Restaurant	Kathmandu	120000000	51150000	8850000	120000000	Restaurant Seats- 35.00 seat,Hotel Beds-15.00 Beds	114	China
56	Hotel With Restaurant	Kathmandu	120000000	51150000	8850000	120000000	Restaurant-35.00 seat,HOTEL - 15.00 Beds	114	China
57	Hotel With Restaurant	Kathmandu	160000000	67800000	12200000	160000000	Restaurant Seats- 60.00 seat,Hotel Beds-22.00 Beds	104	China
58	Hotel With Restaurant	Kathmandu	160000000	69500000	10500000	160000000	Restaurant Seats- 50.00 seat,Hotel Beds-20.00 Beds	110	China



SN	OBJECTIVE	DISTRICT	TOTAL CAPITAL	FIXED CAPITAL	WORKING CAPITAL	FOREIGN INVESTMENT	PRODUCT & ANNUAL CAPACITY	EMPL OYME NT	COUNTRY
59	Hotel With Restaurant	Kathmandu	160000000	72200000	7800000	160000000	Restaurant-45.00 seat,HOTEL - 24.00 Beds	106	China
60	Hotel with Restaurant	Kathmandu	200000000	86500000	13500000	200000000	Restaurant Seats-55.00 seat,Hotel Beds-20.00 Beds	106	China
61	Hotel with Restaurant	Kathmandu	200000000	86500000	13500000	200000000	Hotel Beds-20.00 Beds,Restaurant Seats-55.00 seat	106	China
62	Hotel With Restaurant	Kathmandu	200000000	86875000	13125000	200000000	Hotel Services-20.00 Beds,Resturant services-45.00 seat	114	China
63	Hotel with Restaurant	Kathmandu	200000000	90250000	9750000	200000000	Restaurant-30.00 seat,HOTEL - 20.00 Beds	108	China
64	Hotel with Restaurant	Kathmandu	200000000	90250000	9750000	200000000	Restaurant Seats-50.00 seat,Hotel Beds-20.00 Beds	94	China
65	HOTEL WITH RESTAURANT	Kathmandu	500000000	92390000	7610000	100000000	REVENUE FROMSOFT BEVERAGE SALES@50% OF	270	China

SN	OBJECTIVE	DISTRICT	TOTAL CAPITAL	FIXED CAPITAL	WORKING CAPITAL	FOREIGN INVESTMENT	PRODUCT & ANNUAL CAPACITY	EMPL OYMENT	COUNTRY
							RESTAURANT - 6388.00 Nos,guest room-8760.00 Nos,food Sales- 12775.00 Nos,Revenue from soft beverage&#x2F; liquor sales @40 % of restaurant guest- 5110.00 Nos,Food/ Lunch/ Dinner- 12775.00 Nos		
66	Hotel with Restaurant	Kathmandu	20000000	9400000	6000000	20000000	Hotel Services- 48.00 Beds,Resturant services-60.00 seat	74	China
67	Hotel with restaurant	Kathmandu	240000000	108780000	11220000	240000000	Restaurant-60.00 seat,HOTEL - 35.00 Beds	120	China
68	Hotel with Restaurant	Kathmandu	240000000	108780000	11220000	240000000	HOTEL -35.00 Beds,Restaurants- 60.00 seat	120	China

SN	OBJECTIVE	DISTRICT	TOTAL CAPITAL	FIXED CAPITAL	WORKING CAPITAL	FOREIGN INVESTMENT	PRODUCT & ANNUAL CAPACITY	EMPL OYMENT	COUNTRY
69	Hotel with Restaurant	Kathmandu	300000000	130950000	19050000	300000000	Hotel Beds-22.00 Beds,Restaurant Seats-50.00 seat	234	China
70	Hotel With Restaurant	Kathmandu	600000000	136800000	13200000	600000000	Dinner -1825.00 Nos,Break fast-1825.00 Nos,lunch -18250.00 Nos,guest room-8030.00 Nos	216	China
71	Hotel with restaurant	Kathmandu	500000000	228000000	22000000	500000000	BED SALES-90.00 LS,Resturant Seats-150.00 LS	176	China
72	Hotel With Restaurant	Kathmandu	550000000	253000000	22000000	550000000	Hotel-95.00 Beds,Restaurant-150.00 seat	180	China
73	Hotel with restaurant	Kathmandu	200000000	90650000	9350000	200000000	HOTEL -35.00 Beds,Resturant-50.00 seat	130	China
74	Hotel with Restaurant Industry	Bhaktapur	160000000	71215000	8785000	160000000	hotel beds-1.00 Beds,Restaurant Seats-1.00 seat	128	China

SN	OBJECTIVE	DISTRICT	TOTAL CAPITAL	FIXED CAPITAL	WORKING CAPITAL	FOREIGN INVESTMENT	PRODUCT & ANNUAL CAPACITY	EMPL OYMENT	COUNTRY
75	Hotel with Restaurant Industry	Bhaktapur	160000000	72200000	7800000	160000000	Restaurant Seats-45.00 seat,Hotel Beds-24.00 Beds	106	China
76	Hotel with Restaurant Industry	Bhaktapur	160000000	72510000	7490000	160000000	Hotel Beds-25.00 Beds,Restaurant Seats-45.00 seat	132	China
77	Hotel with Restaurant Industry	Bhaktapur	200000000	89810000	10190000	200000000	Restaurant Seats-45.00 seat,Hotel Beds-24.00 Beds	132	China
78	Hotel with Restaurant Industry	Bhaktapur	200000000	90250000	9750000	200000000	Restaurant Seats-30.00 Nos,Hotel Beds-20.00 Nos	108	China
79	Hotel with Restaurant Industry	Bhaktapur	200000000	90250000	9750000	200000000	Hotel Beds-20.00 Beds, Restaurant-30.00 seat	108	China
80	Hotel with Restaurant Industry	Bhaktapur	200000000	90250000	9750000	200000000	Restaurant Seats-30.00 seat,Hotel Beds-20.00 Beds	108	China
81	Hotel with Restaurant Industry	Bhaktapur	200000000	90650000	9350000	92000000	Hotel Beds-23.00 Beds,Restaurant Seats-60.00 seat	120	China

SN	OBJECTIVE	DISTRICT	TOTAL CAPITAL	FIXED CAPITAL	WORKING CAPITAL	FOREIGN INVESTMENT	PRODUCT & ANNUAL CAPACITY	EMPL OYMENT	COUNTRY
82	Hotel with Restaurant Industry	Bhaktapur	300000000	136380000	13620000	300000000	hotel beds-22.00 Beds,Restaurant Seats-50.00 seat	138	China
83	Hotel with Restaurant Industry	Bhaktapur	400000000	182660000	17340000	400000000	Hotel Beds-22.00 Beds,Restaurant Seats-45.00 seat	204	China
84	HOTEL WITH RESTAURANT INDUSTRY	Kathmandu	160000000	69620000	10380000	160000000	Hotel Beds-22.00 Beds, RESTAURANT-40.00 seat	102	China
85	Hotel with Restaurant Industry	Kathmandu	200000000	86100000	13900000	200000000	Restaurant Seats-80.00 seat,Hotel Beds-20.00 Beds	174	China
86	Hotel with Restaurant Industry	Kathmandu	200000000	89000000	11000000	200000000	Hotel Beds-22.00 Beds,Restaurant Seats-60.00 seat	120	China
87	Hotel with restaurant industry	Kathmandu	208000000	90000000	14000000	208000000	Hotel Beds-40.00 Nos,restaurant seats-120.00 Nos	100	China
88	Hotel with Restaurant Industry	Kathmandu	200000000	90250000	9750000	200000000	Restaurant Seats-30.00 seat,Hotel Beds-20.00 Beds	108	China

SN	OBJECTIVE	DISTRICT	TOTAL CAPITAL	FIXED CAPITAL	WORKING CAPITAL	FOREIGN INVESTMENT	PRODUCT & ANNUAL CAPACITY	EMPL OYMENT	COUNTRY
89	Hotel With Restaurant Industry	Kathmandu	200000000	90650000	9350000	200000000	Hotel Beds-20.00 Beds,Resturant Seats-50.00 seat	120	China
90	HOTEL WITH RESTAURANT INDUSTRY	Kathmandu	200000000	90650000	9350000	200000000	HOTEL -23.00 Beds, Restaurant-60.00 seat	120	China
91	Hotel with Restaurant industry	Kathmandu	200000000	90650000	9350000	200000000	Hotel Beds-20.00 Beds,Restaurant Seats-50.00 seat	120	China
92	Hotel with Restaurant Industry	Kathmandu	220000000	98500000	11500000	220000000	hotel beds-40.00 N/A,Restaurant Seats-120.00 N/A	96	China
93	HOTEL WITH RESTAURANT INDUSTRY	Kathmandu	300000000	132440000	17560000	300000000	Hotel bed sales-22.00 Beds, Restaurant-50.00 seat	174	China
94	Hotel with Restaurant Industry	Makwanpur	160000000	68500000	11500000	160000000	Restaurant Seats-70.00 seat,Hotel Beds-22.00 Beds	94	China
95	hotel with restaurant services	Kaski	40000000	16925000	3075000	40000000	restaurant seats-20.00 seat,HOTEL -15.00 Beds	86	China

SN	OBJECTIVE	DISTRICT	TOTAL CAPITAL	FIXED CAPITAL	WORKING CAPITAL	FOREIGN INVESTMENT	PRODUCT & ANNUAL CAPACITY	EMPL OYMENT	COUNTRY
96	Huang Zhicheng Cargo Handling Private Limited	Kathmandu	100000000	86060000	13940000	100000000	International Cargo handling-30000.00 MT	75	China
97	International Cargo Handling	Kathmandu	40000000	35000000	5000000	40000000	International cargo Handling - 12000.00 MT	40	China
98	International Cargo Handling	Kathmandu	50000000	45040000	4960000	50000000	International Cargo Handling - 40000.00 MT	57	China
99	International cargo Handling	Kathmandu	100000000	83500000	16500000	100000000	INTERNATIONAL CARGO HANDLING- 20000.00 MT	62	China
100	International Cargo Handling	Kathmandu	100000000	89800000	10200000	100000000	International Cargo Handling - 25000.00 MT	36	China
101	International Cargo Handling	Kathmandu	100000000	94980000	5020000	82000000	INTERNATIONAL CARGO HANDLING- 30000.00 MT	52	China
102	INTERNATIONAL CARGO HANDLING	Lalitpur	80000000	76000000	4000000	80000000	INTERNATIONAL CARGO	55	China

SN	OBJECTIVE	DISTRICT	TOTAL CAPITAL	FIXED CAPITAL	WORKING CAPITAL	FOREIGN INVESTMENT	PRODUCT & ANNUAL CAPACITY	EMPL OYMENT	COUNTRY
							HANDLLING-16000.00 MT		
103	International Cargo Handling	Kathmandu	100000000	88270000	11730000	100000000	International Cargo Handling - 24000.00 MT	41	China
104	International Cargo Handling	Kathmandu	100000000	89635000	10365000	55000000	International Cargo Handling - 24000.00 MT	65	China
105	International Cargo Handling	Kathmandu	100000000	93850000	6150000	82000000	International Cargo Handling - 25000.00 MT	44	China
106	International Cargo Handling	Kathmandu	150000000	129310000	20690000	150000000	International Cargo handling-40000.00 MT	77	China
107	International Cargo Handling Industry	Bhaktapur	50000000	41000000	9000000	50000000	International Cargo Handling - 10000.00 MT	20	China
108	International Cargo Handling Industry	Bhaktapur	80000000	66460000	13540000	80000000	INTERNATIONAL CARGO HANDLING-30000.00 MT	75	China



SN	OBJECTIVE	DISTRICT	TOTAL CAPITAL	FIXED CAPITAL	WORKING CAPITAL	FOREIGN INVESTMENT	PRODUCT & ANNUAL CAPACITY	EMPL OYMENT	COUNTRY
109	International Cargo Handling Industry	Bhaktapur	80000000	69535000	10465000	80000000	International Cargo handling-24000.00 MT	67	China
110	International Cargo Handling Industry	Bhaktapur	80000000	71300000	8700000	80000000	International Cargo Handling - 25000.00 MT	30	China
111	International Cargo Handling Industry	Bhaktapur	100000000	84475000	15525000	100000000	International Cargo handling-30000.00 MT	65	China
112	International Cargo Handling Industry	Bhaktapur	150000000	137900000	12100000	150000000	International Cargo Handling - 26000.00 MT	52	China
113	International Cargo Handling Industry	Kathmandu	20000000	16705000	3295000	20000000	INTERNATIONAL CARGO HANDLING-15000.00 MT	32	China
114	International Cargo Handling Industry	Kathmandu	50000000	38000000	12000000	50000000	International Cargo Handling - 10000.00 MT	20	China
115	International cargo Handling Industry	Kathmandu	50000000	47000000	3000000	50000000	INTERNATIONAL CARGO HANDLING-9000.00 MT	40	China

SN	OBJECTIVE	DISTRICT	TOTAL CAPITAL	FIXED CAPITAL	WORKING CAPITAL	FOREIGN INVESTMENT	PRODUCT & ANNUAL CAPACITY	EMPL OYMENT	COUNTRY
116	International cargo Handling Industry	Kathmandu	60000000	51750000	8250000	60000000	INTERNATIONAL CARGO HANDLING-25000.00 MT	30	China
117	International Cargo Handling Industry	Kathmandu	80000000	68300000	11700000	80000000	International Cargo Handling - 30000.00 MT	39	China
118	International Cargo Handling Industry	Kathmandu	80000000	71300000	8700000	80000000	INTERNATIONAL CARGO HANDLING-25000.00 MT	30	China
119	INTERNATIONAL CARGO HANDLING INDUSTRY	Kathmandu	80000000	76000000	4000000	80000000	INTERNATIONAL CARGO HANDLING-16000.00 MT	55	China
120	INTERNATIONAL CARGO HANDLING INDUSTRY	Kathmandu	100000000	83400000	16600000	100000000	INTERNATIONAL CARGO HANDLING - 30000.00 MT	64	China
121	International Cargo Handling Industry	Kathmandu	100000000	88270000	11730000	100000000	International Cargo Handling-24000.00 MT	41	China

SN	OBJECTIVE	DISTRICT	TOTAL CAPITAL	FIXED CAPITAL	WORKING CAPITAL	FOREIGN INVESTMENT	PRODUCT & ANNUAL CAPACITY	EMPL OYMENT	COUNTRY
122	International Cargo Handling Service	Kathmandu	50000000	39995000	10005000	50000000	International Cargo Handling - 40000.00 MT	57	China
123	International cargo Handling Service	Kathmandu	60000000	54000000	6000000	42000000	INTERNATIONAL CARGO HANDLING - 16000.00 MT	60	China
124	International Cargo Handling Service	Kathmandu	60000000	55000000	5000000	60000000	International Cargo Handling - 15000.00 MT	60	China
125	International Cargo Handling Service	Kathmandu	100000000	83575000	16425000	100000000	International Cargo Handling - 30000.00 MT	37	China
126	International Cargo Handling Service	Kathmandu	100000000	90000000	10000000	100000000	International Cargo Handling -9900.00 MT	72	China
127	International Cargo Handling Service	Kathmandu	102000000	91500000	10500000	102000000	INTERNATIONAL CARGO HANDLING- 15000.00 MT	30	China
128	International Cargo Handling Services	Kathmandu	100000000	96000000	4000000	100000000	INTERNATIONAL CARGO	45	China

SN	OBJECTIVE	DISTRICT	TOTAL CAPITAL	FIXED CAPITAL	WORKING CAPITAL	FOREIGN INVESTMENT	PRODUCT & ANNUAL CAPACITY	EMPL OYMENT	COUNTRY
							HANDLING-12000.00 MT		
129	International Cargo Service	Kathmandu	80000000	75000000	5000000	80000000	INTERNATIONAL CARGO HANDLING-16000.00 MT	60	China
130	International Cargo Service Industry	Kathmandu	20000000	16000000	4000000	20000000	INTERNATIONAL CARGO HANDLING-3500.00 MT	53	China
131	Manufacture of Steel Furniture for Hospitals Industry	Bhaktapur	150000000	90000000	60000000	150000000	Steel bar-3000.00 MT	60	China
132	Manufacturing Industry Assembly of Lifting Machine\ Host and construction trolley)	Bhaktapur	100000000	38050000	11950000	100000000	Construction works of various types including Electro mechanical infrastructural Projects-500.00 Pcs,building management-200.00 Pcs	122	China

SN	OBJECTIVE	DISTRICT	TOTAL CAPITAL	FIXED CAPITAL	WORKING CAPITAL	FOREIGN INVESTMENT	PRODUCT & ANNUAL CAPACITY	EMPL OYMENT	COUNTRY
133	Manufacturing Machine Made Silver Ornaments	Kathmandu	20000000	11000000	9000000	20000000	Silver Ornaments ( Ring, Pendant, Bracelet, Earring, Necklace, Brooch, Chain etc)-900.00 kg	20	China
134	Operate Manufacturing Industry	Kathmandu	20000000	13000000	7000000	20000000	BLANKET,QUILT,BED SHEET AND SOFA COVER-45000.00 Pcs	45	China
135	Operation of Construction Company	Makwanpur	20000000	13100000	6900000	20000000	Various Kinds of Construction Works ( Construction related to Buildings, Roads, Brides, Commercial Buildings, Schools, Hotels etc)-140000000.00 LS	34	China
136	Operation of Construction Service	Rupandehi	40000000	31500000	8500000	40000000	Various Kinds of Construction Works (	74	China

SN	OBJECTIVE	DISTRICT	TOTAL CAPITAL	FIXED CAPITAL	WORKING CAPITAL	FOREIGN INVESTMENT	PRODUCT & ANNUAL CAPACITY	EMPL OYMENT	COUNTRY
							Construction related to Buildings, Roads, Bridges, Commercial Buildings, Schools, Hotels etc)-0.00 Rs		
137	Operation of International Cargo Handling Service	Kathmandu	50000000	45000000	5000000	50000000	International Cargo Handling - 10000.00 MT	40	China
138	Operation of International Cargo Handling Service	Kathmandu	80000000	75000000	5000000	80000000	International Cargo Handling - 15000.00 MT	60	China
139	Operation of International Cargo Handling Service	Kathmandu	150000000	136330000	13670000	150000000	International Cargo Handling - 25000.00 MT	63	China
140	Production of Noodles, and Potato Chips.	Kathmandu	40000000	14000000	6000000	40000000	Noodles-120.00 MT,Patato Cracker-90.00 MT	50	China
141	Readymade Garment	Kathmandu	800000000	72800000	27200000	800000000	Shorts-25000.00 Pcs,Tshirt-	416	China

SN	OBJECTIVE	DISTRICT	TOTAL CAPITAL	FIXED CAPITAL	WORKING CAPITAL	FOREIGN INVESTMENT	PRODUCT & ANNUAL CAPACITY	EMPL OYMENT	COUNTRY
	Manufacturing Industry						25000.00 Pcs,Jumpers-15000.00 Pcs,Jumpsuit-15000.00 Pcs,Quilted Jacket-25000.00 Pcs,Trouser-40000.00 Pcs,Jackets-25000.00 Pcs,Coats-50000.00 Pcs		
142	Readymade Garment Manufacturing Industry	Kathmandu	80000000	77100000	22900000	80000000	Workwear-15000.00 Pcs,Casual Wear-20000.00 Pcs,Swimwear-25000.00 Pcs,Sleepwear-15000.00 Pcs,undergarments-20000.00 Pcs,Outwear-5000.00 Pcs,Activewear-15000.00	456	China

SN	OBJECTIVE	DISTRICT	TOTAL CAPITAL	FIXED CAPITAL	WORKING CAPITAL	FOREIGN INVESTMENT	PRODUCT & ANNUAL CAPACITY	EMPL OYMENT	COUNTRY
							Pcs,Formal Wear-5000.00 Pcs		
143	Readymade Garment Manufacturing Industry	Lalitpur	800000000	72800000	27200000	800000000	Jackets-25000.00 Pcs,Shorts-25000.00 Pcs,Trousers-40000.00 Pcs,Quilted Jacket-25000.00 Pcs,Shirt-25000.00 Pcs,Jumpsuit-15000.00 Pcs,Jumpers-15000.00 Pcs,Coats-50000.00 Pcs	416	China
144	Readymade Garments Manufacturing Industry	Kathmandu	800000000	71000000	29000000	800000000	Trousers-40000.00 Pcs,Shorts-25000.00 Pcs,Jumpsuit-15000.00 Pcs,Jackets-25000.00 Pcs,Quilted Jacket-25000.00 Pcs,Jumpers-	672	China



SN	OBJECTIVE	DISTRICT	TOTAL CAPITAL	FIXED CAPITAL	WORKING CAPITAL	FOREIGN INVESTMENT	PRODUCT & ANNUAL CAPACITY	EMPL OYMENT	COUNTRY
							15000.00 Pcs,Shirts- 25000.00 Pcs,Coats- 40000.00 Pcs		
145	Restaurant	Kathmandu	10000000	14550000	5450000	10000000	Dinner -18250.00 Nos,Soft Beverage sales-10950.00 Nos,Breakfast - 18250.00 Nos,Liquor Sales - 7300.00 Nos,lunch -18250.00 Nos	160	China
146	Restaurant	Kathmandu	20000000	18500000	1500000	20000000	Seat in Restaurant -100.00 seat	22	China
147	Restaurant	Kathmandu	80000000	71215000	8785000	80000000	Restaurant-55.00 LS	50	China
148	Restaurant	Kathmandu	100000000	86520000	13480000	50000000	Restaurant-50.00 seat	76	China
149	Restaurant	Kathmandu	150000000	140000000	10000000	150000000	restaurant seats- 120.00 LS	30	China
150	Restaurant	Kathmandu	20000000	13700000	6300000	20000000	Product and Service-80.00 seat	16	China

SN	OBJECTIVE	DISTRICT	TOTAL CAPITAL	FIXED CAPITAL	WORKING CAPITAL	FOREIGN INVESTMENT	PRODUCT & ANNUAL CAPACITY	EMPL OYMENT	COUNTRY
151	Restaurant Industry	Bhaktapur	20000000	14550000	5450000	20000000	Restaurant-60.00 seat	33	China
152	RESTAURANT INDUSTRY	Kathmandu	40000000	33650000	6350000	40000000	Restaurant-60.00 seat	33	China
153	Restaurant Operation	Kathmandu	40000000	33000000	7000000	40000000	Restaurant-160.00 seat	25	China
154	RESTAURANT OPERATION	Kathmandu	40000000	33000000	7000000	40000000	Restaurant-160.00 seat	25	China
155	RESTAURANT OPERATION	Lalitpur	100000000	92000000	8000000	100000000	Restaurant Seats-175.00 seat	30	China
156	Restaurant operation	Kathmandu	20000000	15000000	5000000	20000000	RESTAURANT-100.00 seat	26	China
157	Restaurant services	Kathmandu	50000000	43700000	6300000	50000000	restaurant seats-50.00 LS	38	China
158	Software Development	Kathmandu	40000000	32100000	7900000	40000000	Software Development Package-1000.00 Package	101	China
159	Software Development	Kathmandu	100000000	39496000	10504000	100000000	Mobile Application Software( Ringing,Entertain	44	China

SN	OBJECTIVE	DISTRICT	TOTAL CAPITAL	FIXED CAPITAL	WORKING CAPITAL	FOREIGN INVESTMENT	PRODUCT & ANNUAL CAPACITY	EMPL OYMENT	COUNTRY
							ment, Games,Wallpaper, Video,Music, etc. )-100.00 Package,SOFTWA RE DEVELOPMENT- 60.00 Package		
160	Software development	Lalitpur	80000000	65000000	15000000	80000000	Software Development-400.00 Package	135	China
161	Software Development Industry	Kathmandu	50000000	41000000	9000000	50000000	software Development-750.00 Package	81	China
162	Software Development Industry	Kathmandu	300000000	137231000	12769000	300000000	Mobile Application Software-150.00 Package,software Development-100.00 Package	154	China
163	To establish Restaurant Industry	Kathmandu	100000000	85590000	14410000	100000000	Restaurant-50.00 seat	64	China

SN	OBJECTIVE	DISTRICT	TOTAL CAPITAL	FIXED CAPITAL	WORKING CAPITAL	FOREIGN INVESTMENT	PRODUCT & ANNUAL CAPACITY	EMPL OYMENT	COUNTRY
164	to operate International Cargo handling	Kathmandu	60000000	45050000	14950000	60000000	International Cargo Handling - 20000.00 MT	61	China
165	to operate hotel	Kaski	20000000	16270000	3730000	20000000	Hotel Beds-20.00 Beds	17	China
166	To operate Hotel with Restaurant	Kathmandu	40000000	16550000	3450000	40000000	HOTEL -20.00 Beds, Restaurant-30.00 seat	64	China
167	to operate International cargo handling	Kathmandu	40000000	34950000	5050000	40000000	INTERNATIONAL CARGO HANDLLING-18000.00 MT	41	China
168	to operate international cargo handling	Kathmandu	60000000	50025000	9975000	60000000	International cargo Handling - 26000.00 MT	40	China
169	to operate international cargo handling	Kathmandu	40000000	32045000	7955000	40000000	International Cargo Handling - 15000.00 MT	36	China
170	to operate international cargo handling industry in nepal	Kathmandu	150000000	135360000	14640000	150000000	international Cargo handling-20000.00 MT	62	China

SN	OBJECTIVE	DISTRICT	TOTAL CAPITAL	FIXED CAPITAL	WORKING CAPITAL	FOREIGN INVESTMENT	PRODUCT & ANNUAL CAPACITY	EMPL OYMENT	COUNTRY
171	To operate restaurant	Kaski	20000000	17490000	2510000	20000000	Restaurant Seats-55.00 seat	33	China
172	To Provide Food with Accommodation Service	Kathmandu	300000000	142000000	8000000	300000000	Hotel Beds-46.00 Beds, Restaurant Seats-60.00 seat	64	China
173	To Provide Hospitality Services	Kathmandu	300000000	137290000	12710000	300000000	Hotel Beds-22.00 Beds, Restaurant Seats-50.00 seat	114	China
174	To Provide Hotel with Restaurant Service	Kathmandu	80000000	36080000	3920000	80000000	RESTAURANT-30.00 seat, HOTEL -20.00 Beds	56	China
175	To Provide International Cargo Handling Service	Kathmandu	50000000	43290000	6710000	50000000	International Cargo Handling -9000.00 MT	16	China
176	To Provide Quality Food and Accommodation Service.	Kathmandu	400000000	178500000	21500000	400000000	Restaurant Seats-150.00 seat, Hotel Beds-48.00 Beds	120	China

SN	OBJECTIVE	DISTRICT	TOTAL CAPITAL	FIXED CAPITAL	WORKING CAPITAL	FOREIGN INVESTMENT	PRODUCT & ANNUAL CAPACITY	EMPL OYMENT	COUNTRY
177	To Provide Quality Food Service	Kathmandu	50000000	42800000	7200000	50000000	Restaurant Seats-50.00 seat	43	China
178	to provide Restaurant service	Kathmandu	100000000	92950000	7050000	100000000	Restaurant Seats-50.00 LS	26	China
179	to provide restaurant services	Kathmandu	50000000	42400000	7600000	50000000	Resturant Seats-50.00 LS	38	China
180	Various Kind of Construction Works	Bhaktapur	20000000	13100000	6900000	20000000	Various Kinds of Construction Works ( Construction related to Buildings, Roads, Bridges, Commercial Buildings, Schools, Hotels etc)-5.00 Nos	34	China
181	Various Kinds of Construction works	Kathmandu	50000000	25000000	25000000	50000000	Construction Works ( on various sectors like road, bridge, flyover, subway, tunnel,	79	China

SN	OBJECTIVE	DISTRICT	TOTAL CAPITAL	FIXED CAPITAL	WORKING CAPITAL	FOREIGN INVESTMENT	PRODUCT & ANNUAL CAPACITY	EMPL OYMENT	COUNTRY
							ropeway, railway, hydropower, electric transmission, dam, irrigation, drinking water, sewerage, canal, commercial building, housing, etc)-30000000.00 Rs		
182	Various types of Construction Works	Kathmandu	30000000	22000000	8000000	30000000	Construction Works ( on various sectors like road, bridge, flyover, subway, tunnel, ropeway, railway, hydropower, electric transmission, dam, irrigation, drinking water, sewerage, canal, commercial building, housing, etc)-0.00 LS	150	China

SN	OBJECTIVE	DISTRICT	TOTAL CAPITAL	FIXED CAPITAL	WORKING CAPITAL	FOREIGN INVESTMENT	PRODUCT & ANNUAL CAPACITY	EMPL OYMENT	COUNTRY
183	Wang Xinyi Hotel with Restaurant	Makwanpur	200000000	89810000	10190000	200000000	hotel beds-24.00 Beds, Restaurant Seats-45.00 Beds	132	China
184	Works of Construction Services	Bhaktapur	20000000	16000000	4000000	20000000	Various Kinds of Construction Works ( Construction related to Buildings, Roads, Bridges, Commercial Buildings, Schools, Hotels etc)- 100000000.00 Nos	28	China
185	Yin Wenbing Construction	Kathmandu	100000000	81150000	18850000	100000000	Construction Services/Work of various types of Infrastructural Projects including Buildings, Road, Bridges, Hydropower, Irrigation, Water Supplies etc-1.00 Rs	69	China



SN	OBJECTIVE	DISTRICT	TOTAL CAPITAL	FIXED CAPITAL	WORKING CAPITAL	FOREIGN INVESTMENT	PRODUCT & ANNUAL CAPACITY	EMPL OYMENT	COUNTRY
186	Yiqing Hotel With Restaurant	Kathmandu	200000000	90250000	9750000	200000000	Restaurant-30.00 seat,HOTEL - 20.00 Beds	108	China
187	international cargo handling industry	Kathmandu	80000000	69535000	10465000	80000000	INTERNATIONAL CARGO HANDLING-24000.00 MT	67	China,American Samoa
188	Hotel with Restaurant Industry	Kathmandu	200000000	88400000	11600000	200000000	Hotel Beds-22.00 Beds,Restaurant Seats-45.00 seat	142	China,Australia
189	International Cargo Handling	Kathmandu	100000000	89105000	10895000	100000000	INTERNATIONAL CARGO HANDLING-35000.00 MT	52	China,Bangladesh
190	International Cargo Handling Service	Lalitpur	100000000	92860000	7140000	100000000	International Cargo Handling - 16000.00 MT	25	China,Bangladesh
191	SOFTWARE DEVELOPMENT	Kathmandu	160000000	66651000	13349000	124000000	Mobile Application Development-130.00 Package,Software Development-85.00 Package	114	China,Cambodia

SN	OBJECTIVE	DISTRICT	TOTAL CAPITAL	FIXED CAPITAL	WORKING CAPITAL	FOREIGN INVESTMENT	PRODUCT & ANNUAL CAPACITY	EMPL OYMENT	COUNTRY
192	HOTEL WITH RESTAURANT OPERATION	Kathmandu	160000000	72000000	8000000	124000000	HOTEL -48.00 Beds, RESTAURANT-80.00 seat	60	China,Canada
193	International Cargo Handling Industry	Kathmandu	100000000	89800000	10200000	100000000	International Cargo handling-25000.00 MT	36	China,Canada
194	Hotel with Restaurant Industry	Kathmandu	200000000	88025000	11975000	200000000	restaurant seats-35.00 seat,Hotel Beds-20.00 Beds	114	China,Hong Kong
195	HOTEL WITH RESTAURANT	Kathmandu	160000000	72000000	8000000	160000000	Resturant -80.00 seat,HOTEL -48.00 Beds	60	China,Iran
196	Hotel With Restaurant	Bhaktapur	160000000	71215000	8785000	160000000	Restaurant-55.00 seat,HOTEL -24.00 Beds	128	China,Malaysia
197	International Cargo Handling Industry	Kathmandu	100000000	89635000	10365000	100000000	INTERNATIONAL CARGO HANDLING-24000.00 MT	65	China,Mexico
198	Hotel With Resturant Industry	Kathmandu	200000000	90250000	9750000	200000000	Resturant Seats-30.00 seat,Hotel Beds-20.00 Beds	108	China,Netherlands Antilles

SN	OBJECTIVE	DISTRICT	TOTAL CAPITAL	FIXED CAPITAL	WORKING CAPITAL	FOREIGN INVESTMENT	PRODUCT & ANNUAL CAPACITY	EMPL OYMENT	COUNTRY
199	Construction Industry	Kathmandu	100000000	88650000	11350000	100000000	Construction Services/Work of various types of Infrastructural Projects including Buildings, Road, Bridges, Hydropower, Irrigation, Water Supplies etc-25.00 Package	72	China,Singapore
200	Hotel with Restaurant	Kathmandu	300000000	132440000	17560000	300000000	Restaurant Seats-50.00 seat,Hotel Beds-22.00 Beds	174	China,Singapore
201	Hotel with Restaurant	Bhaktapur	160000000	69950000	10050000	124000000	Hotel Beds-24.00 Beds,Restaurant Seats-60.00 seat	120	China,Taiwan
202	Hotel with Restaurant Industry	Bhaktapur	160000000	71215000	8785000	160000000	Hotel Beds-24.00 Beds,Restaurant Seats-55.00 seat	128	China,Taiwan
203	Hotel with Restaurant	Kathmandu	400000000	182660000	17340000	400000000	restaurant seats-45.00 seat,Hotel Beds-22.00 Beds	204	China,Taiwan

SN	OBJECTIVE	DISTRICT	TOTAL CAPITAL	FIXED CAPITAL	WORKING CAPITAL	FOREIGN INVESTMENT	PRODUCT & ANNUAL CAPACITY	EMPL OYMENT	COUNTRY
204	International Cargo Handling Industry	Bhaktapur	100000000	86200000	13800000	100000000	International Cargo Handling - 25000.00 MT	57	China,Taiwan
205	International Cargo Handling Industry	Bhaktapur	150000000	138750000	11250000	150000000	International Cargo Handling - 25000.00 MT	77	China,Taiwan
206	International Cargo Handling Industry	Kathmandu	100000000	84075000	15925000	100000000	International Cargo handling-30000.00 MT	65	China,Taiwan
207	To Operate Hotels with Restaurant	Morang	68640000	30000000	4320000	60000000	Restaurant Seats-50.00 seat,Hotel Beds-40.00 Beds	68	Finland
208	Hotel With Restaurant	Solukhumbu	40000000	15700000	4300000	40000000	Room Sales (24 Beds)-24.00 Beds, Resturant -35.00 seat	60	France
209	TV Program, Documentary and Telefilm Production Service Industry ((Except National Language)	Lalitpur	20000000	17080000	2920000	20000000	TV Program, Documentary and Telefilm Production (Except National Language)-85.00 Package	34	Germany

SN	OBJECTIVE	DISTRICT	TOTAL CAPITAL	FIXED CAPITAL	WORKING CAPITAL	FOREIGN INVESTMENT	PRODUCT & ANNUAL CAPACITY	EMPL OYMENT	COUNTRY
210	Software Development	Kathmandu	40000000	16330000	3670000	40000000	Mobile Application Development-75.00 Package, Software Development-25.00 Package	52	Hong Kong
211	To Produce Chemical Admixture For Concrete	Bara	20000000	12500000	7500000	20000000	Concrete Admixture-3000.00 MT	31	Hong Kong
212	Feasibility Study, Prospecting and Exploration Works for Minerals	Darchula	50000000	43100000	6900000	50000000	Feasibility Study, Prospecting and Exploration Works for Minerals-1.00 Site	60	India
213	Casino Industries	Nawalparasi	800000000	650000000	150000000	680000000	Casino-250000.00 Nos	300	India
214	Ceramics Tiles Production Industry	Bara	950000000	600000000	350000000	165000000	Floor and wall tiles-8000000.00 Nos	178	India
215	Computer and Other Related	Kathmandu	200000000	79394000	20606000	100000000	Activation Charge-500000.00 Nos,top	50	India

SN	OBJECTIVE	DISTRICT	TOTAL CAPITAL	FIXED CAPITAL	WORKING CAPITAL	FOREIGN INVESTMENT	PRODUCT & ANNUAL CAPACITY	EMPL OYMENT	COUNTRY
	Service Provider (M2M/IoT Solutions Service)						up and renewals-15000000.00 LS		
216	Construction Services/Work of various types of Infrastructural Projects including Buildings, Roads, Bridges, Hydropower, Irrigation, Water Supplies etc	Kathmandu	20000000	13970000	6030000	20000000	Various Kinds of Construction Works ( Construction related to Buildings, Roads, Bridges, Commercial Buildings, Schools, Hotels etc)-12.00 Package	11	India
217	Construction Services/Work of various types of Infrastructural Projects including Buildings, Roads, Bridges, Hydropower, Irrigation, Water Supplies ect	Bhaktapur	40000000	31530000	8470000	20000000	Construction Services/Work of various types of Infrastructural Projects including Buildings, Road, Bridges, Hydropower, Irrigation, Water Supplies etc-17.00 Package	57	India

SN	OBJECTIVE	DISTRICT	TOTAL CAPITAL	FIXED CAPITAL	WORKING CAPITAL	FOREIGN INVESTMENT	PRODUCT & ANNUAL CAPACITY	EMPL OYMENT	COUNTRY
218	Construction Service	Kathmandu	20000000	16335000	3665000	20000000	Various Kinds of Construction Works ( Construction related to Buildings, Roads, Bridges, Commercial Buildings, Schools, Hotels etc)-15.00 Package	40	India
219	Electric Two Wheelers Assembling	Rupandehi	77500000	55000000	22500000	28675000	Assembly of Two Wheeler motorbike-3000.00 Nos	62	India
220	Food Supplements Production	Parsa	205000000	29000000	12000000	102500000	Multimineral Sachet-7000.00 kg,Antioxidant Hard Tablet-80000.00 kg,Multivitamin Softgel Capsule-40000.00 kg,Engyme Liquid/Syrup-300000.00	100	India

SN	OBJECTIVE	DISTRICT	TOTAL CAPITAL	FIXED CAPITAL	WORKING CAPITAL	FOREIGN INVESTMENT	PRODUCT & ANNUAL CAPACITY	EMPL OYME NT	COUNTRY
							ltr,Protein Powder-300000.00 kg		
221	Health Service (In-Vitro Fertility (IVF) Service)	Parsa	20000000	15675000	4325000	20000000	Health service - Person-180.00 person	47	India
222	Health Service (IVF Service)	Kathmandu	128000000	114500000	13500000	102400000	Health Sector Projects-750.00 person	45	India
223	Hotel With Restaurant	Kathmandu	200000000	89990000	10010000	160000000	Hotel sales-24.00 Beds,Food Sales (Restaurant) -40.00 seat	108	India
224	IPTV (Internet Protocodigital marketing)	Kathmandu	25000000	20000000	5000000	20000000	IPTV-61247000.00 N/A	14	India
225	Lead Acid Battery Manufacturing	Rupandehi	25000000	9558800	15441200	20000000	Lead Acid Battery-25100.00 Nos	29	India
226	manufacturing ceramics and vitrified wall and floor tiles	Nawalparasi	4000000000	3000000000	1000000000	725000000	Floor and wall tiles-8000000.00 sq	515	India



SN	OBJECTIVE	DISTRICT	TOTAL CAPITAL	FIXED CAPITAL	WORKING CAPITAL	FOREIGN INVESTMENT	PRODUCT & ANNUAL CAPACITY	EMPL OYMENT	COUNTRY
227	Online Software or apps based Advertising service	Lalitpur	40000000	15500000	4500000	40000000	Digital Marketing (online advertising)- 25000.00 person, Apps Subscriptions- 50000.00 LS	60	India
228	Saleable Electricity Generation (at Installed Capacity 10 MW)	Okhaldhunga	1652323000	1630000000	22323000	330464600	Hydroelectricity power-10.00 Mega Watt	40	India
229	Steel Utensil Manufacturing (Such as Plates, Cups, Bowl, Spoon, Fork etc)	Rupandehi	86000000	57800000	28200000	25800000	stainless steel utensils-3000.00 MT	95	India
230	To engage in manufacturing and sale of feed supplements including feed premixes and other supplements.	Bara	137080000	57852000	79228000	29750000	Feed Premix- 6500.00 MT	53	India

SN	OBJECTIVE	DISTRICT	TOTAL CAPITAL	FIXED CAPITAL	WORKING CAPITAL	FOREIGN INVESTMENT	PRODUCT & ANNUAL CAPACITY	EMPL OYMENT	COUNTRY
231	to operate and manage Inland Clearance Depot	Rupandehi	200000000	151143000	48857000	50000000	inland clearance Depot operation-300000.00 Container	108	India
232	To Operate and Manage Integrated Check Post (ICP)	Parsa	400000000	376258000	23742000	200000000	Integrated Check Post Clearance-400000.00 Container	120	India
233	To operate iron, steel and wooden furniture manufacturing industry.	Lalitpur	60000000	12260000	7740000	60000000	Steel Furniture-4000.00 Nos, Wooden Furniture-2200.00 Nos, Iron Furniture-3000.00 Nos	78	India
234	to produce electric motorcycle/scooter, three wheeler van and four wheeler van through assembling process	Makwanpur	187500000	47560000	14940000	150000000	Electric Motorcycle/scooter-500.00 Nos, Electric Three wheelers -100.00 Nos, ELECTRIC FOUR WHEELER VAN-100.00 Nos	180	India

SN	OBJECTIVE	DISTRICT	TOTAL CAPITAL	FIXED CAPITAL	WORKING CAPITAL	FOREIGN INVESTMENT	PRODUCT & ANNUAL CAPACITY	EMPL OYMENT	COUNTRY
235	Utensils/Sheet/Circle/Ingot Manufacturing Industry (From The Scrap of Stainless Steel, Aluminum, Copper and Brass)	Parsa	82000000	29825000	11175000	41000000	Scraps-80.00 MT, Utensils-1100.00 MT	132	India
236	Various types of construction works	Kathmandu	20000000	13650000	6350000	20000000	Various Kinds of Construction Works ( Construction related to Buildings, Roads, Bridges, Commercial Buildings, Schools, Hotels etc)-10.00 Nos	74	India
237	Resort	Kathmandu	496200000	223500000	24600000	40000000	Restaurant Sales-24.00 seat, Hotel sales-18.00 Beds	198	Indonesia

SN	OBJECTIVE	DISTRICT	TOTAL CAPITAL	FIXED CAPITAL	WORKING CAPITAL	FOREIGN INVESTMENT	PRODUCT & ANNUAL CAPACITY	EMPL OYMENT	COUNTRY
238	to provide hotel and restaurant services	Kathmandu	200000000	95000000	5000000	200000000	Hotel bed-40.00 LS,restaurant seats-60.00 LS	54	Indonesia,China
239	Restaurant	Kathmandu	200000000	168000000	3200000	200000000	Restaurant-60.00 seat	24	Iran
240	Provide Service to General People Through Electronic Medium (Online or Software or Apps or Similar)	Kathmandu	400000000	300000000	100000000	266680000	Subscription-6000.00 Nos	30	Israel
241	Care Giver Trainings	Kathmandu	1000000000	950000000	5000000	200000000	Care Givers Training-2000.00 person	28	Japan
242	CONSTRUCTION	Kathmandu	250000000	166000000	8400000	250000000	Various Kinds of Construction Works ( Construction related to Buildings, Roads, Bridges, Commercial Buildings, Schools,	51	Japan

SN	OBJECTIVE	DISTRICT	TOTAL CAPITAL	FIXED CAPITAL	WORKING CAPITAL	FOREIGN INVESTMENT	PRODUCT & ANNUAL CAPACITY	EMPL OYMENT	COUNTRY
							Hotels etc)- 150000000.00 Rs		
243	Creating Platform for businesses and delivery of services placed through its digital platform and other related service.	Kathmandu	25000000	22000000	3000000	20000000	Delivery Operation- 160000.00 Nos	35	Japan
244	Hotel And Restaurant Operation	Lalitpur	100000000	44000000	6000000	49000000	Hotel Beds-40.00 Beds,Restaurant Seats-50.00 seat	50	Japan
245	Mobile application Development	Lalitpur	40000000	14545000	5455000	40000000	Software Development Package-55.00 Package,Mobile Application Development- 30.00 Package	200	Japan
246	Operate Japanese Restaurant	Kathmandu	20000000	11000000	9000000	20000000	Restaurant-150.00 seat	20	Japan

SN	OBJECTIVE	DISTRICT	TOTAL CAPITAL	FIXED CAPITAL	WORKING CAPITAL	FOREIGN INVESTMENT	PRODUCT & ANNUAL CAPACITY	EMPL OYMENT	COUNTRY
247	Organic Compost Manufacturing	Kavrepalanchok	50000000	42600000	7400000	24500000	Organic Compost-1500.00 MT	30	Japan
248	Data Analytics	Kathmandu	20000000	3406001	16593999	20000000	Data Analysis-1.00 units	17	Malaysia
249	Hotel Industry	Rupandehi	20000000	17920000	2080000	20000000	Hotel sales-19.00 Beds	24	Malaysia
250	Hotel With Restaurant Industry	Kathmandu	560000000	253000000	27000000	560000000	restaurant seats-150.00 seat,Hotel Beds-95.00 Beds	180	Malaysia,China,Australia
251	To operate Hotel	Kathmandu	20000000	16270000	3730000	20000000	Hotel Beds-20.00 Beds	17	Mexico
252	Manufacture COMPOSITE BOARD	Lalitpur	100000000	70000000	30000000	100000000	Manufacturing industry-3000.00 MT	30	Netherlands
253	The objective of this company is to manufacture, sell, distribute and export confectionery products such as sugar free and	Chitawan	371555000	151921000	219634000	370755000	Confectionery - 1171.00 MT	82	Netherlands

SN	OBJECTIVE	DISTRICT	TOTAL CAPITAL	FIXED CAPITAL	WORKING CAPITAL	FOREIGN INVESTMENT	PRODUCT & ANNUAL CAPACITY	EMPL OYMENT	COUNTRY
	sugar mixed chewing gum, bubble gum, candies, toffees and jellies.								
254	Hotel With Restaurant	Kathmandu	120000000	51150000	8850000	120000000	Resturant -35.00 seat,Guest Room(15 Beds)-15.00 Beds	114	Pakistan,Turkey
255	Management and Career Skill Training	Kathmandu	20000000	17000000	3000000	20000000	Management and career skill Training-1200.00 Student	24	Poland
256	Business Incubation Center	Gorkha	60000000	43201000	16799000	60000000	Incubates-500.00 units	43	Republic of Korea
257	Coffee Processing And Packing	Dhading	40000000	33600000	6400000	40000000	Processed Coffee Beans-90.00 MT	66	Republic of Korea
258	Construction Services	Lalitpur	27500000	20810000	6690000	26950000	Construction Services/Work of various types of Infrastructural Projects including	32	Republic of Korea

SN	OBJECTIVE	DISTRICT	TOTAL CAPITAL	FIXED CAPITAL	WORKING CAPITAL	FOREIGN INVESTMENT	PRODUCT & ANNUAL CAPACITY	EMPL OYMENT	COUNTRY
							Buildings, Road, Bridges, Hydropower, Irrigation, Water Supplies etc-15.00 Package		
259	DIFFERENT TYPES OF SOFTWARE DEVELOPMENT	Bhaktapur	20000000	14000000	6000000	20000000	Software Development-200.00 Package	55	Republic of Korea
260	Gloves Production	Lalitpur	20000000	14850000	5150000	20000000	Gloves-2000000.00 pairs	61	Republic of Korea
261	Restaurant	Kathmandu	20000000	13325000	6675000	20000000	Restaurant-200.00 seat	21	Republic of Korea
262	Restaurant Operation	Kathmandu	20000000	16800000	3200000	20000000	Restaurant-60.00 seat	24	Republic of Korea
263	Resturant	Lalitpur	20000000	16800000	3200000	20000000	Resturant -60.00 seat	24	Republic of Korea
264	Tourism	Ramechhap	20000000	19500000	500000	20000000	Restaurant-50.00 seat	9	Republic of Korea



SN	OBJECTIVE	DISTRICT	TOTAL CAPITAL	FIXED CAPITAL	WORKING CAPITAL	FOREIGN INVESTMENT	PRODUCT & ANNUAL CAPACITY	EMPL OYMENT	COUNTRY
265	quality food and accommodation	Kathmandu	100000000	44000000	6000000	100000000	Hotel Beds-30.00 Beds,restaurant seats-30.00 seat	50	Russian Federation
266	Various Kind of Construction Works	Kailali	20500000	11000000	9500000	20000000	Construction Service/Work( Transmission line , Optical fiber cable/Earth wire installation and commission work, Electrical Erection and Installation work at factory etc. )-12.00 Package	56	Sierra Leone
267	Construction and installation of telecommunication towers, providing support facility for telecommunication equipment and infrastructures, providing	Kathmandu	52700000	37400000	15300000	52700000	Various as construction works(telecommuni- cation electricity, transmission hydropower ...etc)- 0.00 Rs	109	Singapore

SN	OBJECTIVE	DISTRICT	TOTAL CAPITAL	FIXED CAPITAL	WORKING CAPITAL	FOREIGN INVESTMENT	PRODUCT & ANNUAL CAPACITY	EMPL OYMENT	COUNTRY
	service in upscaling of 5g implementation, fiber laying, fiber maintenance, providing IT and cyber security domain.								
268	Establishment and Operation of an Data Center, Data Mining and Cloud Computing Services	Sindhupalchok	200000000	105849000	94151000	200000000	Data Mining and Cloud Computing Services-200.00 TB	17	Singapore
269	Hotel with Restaurant	Kaski	100000000	46250000	3750000	100000000	Hotel Beds-40.00 Beds,Seat in Restaurant -50.00 seat	60	Singapore
270	Hotel with restaurant	Chitawan	100000000	44000000	6000000	100000000	Seat in Restaurant -60.00 seat,Hotel bed sales-48.00 Beds	96	Singapore

SN	OBJECTIVE	DISTRICT	TOTAL CAPITAL	FIXED CAPITAL	WORKING CAPITAL	FOREIGN INVESTMENT	PRODUCT & ANNUAL CAPACITY	EMPL OYMENT	COUNTRY
271	Hotel with restaurant	Kavrepalanchok	100000000	44000000	6000000	100000000	Seat in Restaurant -60.00 seat,Hotel bed-40.00 Beds	96	Singapore
272	Construction Industry	Lalitpur	20000000	15290000	4710000	20000000	Various Kinds of Construction Works ( Construction related to Buildings, Roads, Bridges, Commercial Buildings, Schools, Hotels etc)-20.00 Package	48	Slovakia
273	Hotel With Restaurant	Kaski	40000000	16740000	3260000	40000000	Restaurants-35.00 seat,Hotel Beds-20.00 Beds	108	Spain
274	HOTEL WITH RESTAURANT	Kathmandu	40000000	16270000	3730000	4000000	Hotel Beds-15.00 Beds, Restaurant-30.00 seat	22	Spain
275	TO DEVELOP VARIOUS TYPES OF SOFTWARE	Kathmandu	20000000	15500000	4500000	20000000	Software Development-120.00 Package	64	Spain

SN	OBJECTIVE	DISTRICT	TOTAL CAPITAL	FIXED CAPITAL	WORKING CAPITAL	FOREIGN INVESTMENT	PRODUCT & ANNUAL CAPACITY	EMPL OYMENT	COUNTRY
276	To Provide Quality Food in Restaurant Service	Kathmandu	50000000	8480000	1520000	50000000	Liquor Sales - 36500.00 Guest,Food sales ( Dinner)-73000.00 Guest,Food sales( Lunch) )-73000.00 Guest,Food Sales: Breakfast- 73000.00 Guest,Soft Beverage sales- 36500.00 Guest	85	Spain
277	To Provide Quality Foods Service	Kaski	4000000	3380000	620000	4000000	Restaurant-80.00 seat	17	Spain
278	Construction	Bhaktapur	4000000	3074000	926000	4000000	Construction Services/Work of various types of Infrastructural Projects including Buildings, Road, Bridges, Hydropower, Irrigation, Water Supplies etc-1.00 LS	60	Sri Lanka

SN	OBJECTIVE	DISTRICT	TOTAL CAPITAL	FIXED CAPITAL	WORKING CAPITAL	FOREIGN INVESTMENT	PRODUCT & ANNUAL CAPACITY	EMPL OYMENT	COUNTRY
279	Establish, own, manage and operate a casino business.	Kathmandu	250000000	188500000	61500000	225000000	Operating Casino Service-150000.00 person	300	Sri Lanka
280	International Cargo Service	Kathmandu	40000000	34950000	5050000	40000000	INTERNATIONAL CARGO HANDLING - 18000.00 MT	41	Sri Lanka
281	Operate Restaurant	Kathmandu	20000000	16000000	4000000	20000000	Restaurant-80.00 seat	13	Sri Lanka
282	Hotel With restaurant	Kathmandu	150000000	130950000	19050000	150000000	Hotel Beds and Restaurant Seats-0.00 LS	117	Sri Lanka, Bangladesh
283	International Cargo handling	Kathmandu	20000000	17500000	2500000	20000000	INTERNATIONAL CARGO HANDLING-12000.00 MT	27	Sweden
284	software development services	Kathmandu	100000000	39796000	10204000	100000000	Mobile Application Software( Ringing,Entertainment, Games,Wallpaper, Video,Music, etc.	44	Switzerland

SN	OBJECTIVE	DISTRICT	TOTAL CAPITAL	FIXED CAPITAL	WORKING CAPITAL	FOREIGN INVESTMENT	PRODUCT & ANNUAL CAPACITY	EMPL OYMENT	COUNTRY
							)-100.00 Package,SOFTWARE DEVELOPMENT-70.00 Package		
285	To operate hotel, caf� and restaurant business.	Sankhuwasabha	40000000	14000000	6000000	40000000	room Sales-600.00 Guest,Restaurant Sales-11500.00 Uint	38	Switzerland
286	Hotel with Restaurant	Kathmandu	100000000	43465000	6535000	100000000	Hotel Beds-15.00 Nos,Seat in Restaurant -30.00 Nos	70	Taiwan
287	Provide Hotel with Restaurant Services	Nawalpur	100177410	41350000	8738705	100177410	restaurant seats-60.00 seat,Hotel Beds-25.00 Beds	56	Taiwan
288	To Provide Quality Food Services	Kathmandu	20000000	15000000	5000000	20000000	Restaurant-85.00 seat	26	Taiwan
289	HOTEL WITH RESTAURANT	Kathmandu	80000000	33000000	7000000	80000000	HOTEL -42.00 Beds, Restaurant-70.00 seat	50	Taiwan,China

SN	OBJECTIVE	DISTRICT	TOTAL CAPITAL	FIXED CAPITAL	WORKING CAPITAL	FOREIGN INVESTMENT	PRODUCT & ANNUAL CAPACITY	EMPL OYMENT	COUNTRY
290	Hotel With Restaurant Industry	Bhaktapur	200000000	90250000	9750000	200000000	Hotel -24.00 Beds, Restaurant-55.00 seat	94	Taiwan,China
291	Hotel with Restaurant	Kathmandu	120000000	51150000	8850000	120000000	Restaurant-35.00 seat,HOTEL - 15.00 Beds	114	Turkey,China
292	to provide hotel with restaurant services	Kathmandu	50000000	41000000	9000000	50000000	restaurant seats- 150.00 LS	28	Ukraine
293	Advertisement service	Kathmandu	20000000	9010900	10989100	20000000	Advertising Service Industry - 235.00 Package	25	United Kingdom
294	AIRCRAFT MAINTENANCE AND REPAIR SERVICE INDUSTRY	Kathmandu	248000000	201862500	46137500	124000000	Aircraft Service- 875.00 Pcs	59	United Kingdom
295	Data Processing and Software Development	Kathmandu	40000000	19245000	755000	40000000	Software Development-10.00 Nos,Data Processing Services-5000.00 Nos	100	United Kingdom

SN	OBJECTIVE	DISTRICT	TOTAL CAPITAL	FIXED CAPITAL	WORKING CAPITAL	FOREIGN INVESTMENT	PRODUCT & ANNUAL CAPACITY	EMPL OYMENT	COUNTRY
296	HOTEL	Kaski	20000000	18320000	1680000	20000000	Hotel Beds-20.00 Beds	19	United Kingdom
297	Operate Investment Company	Kathmandu	3570000000 0	261000000	568900000 0	3570000000 0	Aviation Projects-5.00 Nos,Health Sector Projects-5.00 Nos,ICT Sector Projects-5.00 Nos,Tourism Sector Projects-5.00 Nos,Logistics-5.00 Nos,Hydropower Projects-1.00 Nos	150	United Kingdom
298	Operation of Polyclinic Service	Kathmandu	150000000	45000000	5000000	150000000	Diagnosis Test Service-75000.00 units,Surgical Operation for Maternity-10000.00 units,Special Treatment-25000.00 units	162	United Kingdom
299	Software Development and Web page	Kathmandu	50000000	42100000	7900000	50000000	software development and webpage design	101	United Kingdom



SN	OBJECTIVE	DISTRICT	TOTAL CAPITAL	FIXED CAPITAL	WORKING CAPITAL	FOREIGN INVESTMENT	PRODUCT & ANNUAL CAPACITY	EMPL OYMENT	COUNTRY
	design Software Development						software development-1000.00 Package		
300	Software Development Industry	Kathmandu	50000000	41000000	9000000	50000000	Software development-750.00 Package	81	United Kingdom
301	To Operate Restaurant Industry	Kathmandu	50000000	38390000	11610000	50000000	Restaurant-50.00 seat	32	United Kingdom
302	Waste Management (Organic Mannure)	Kathmandu	20000000	17000000	3000000	20000000	Organic Manure (By proudct)-150.00 MT	47	United Kingdom
303	Pet flakes and Pet staple fibers Manufacturing	Kathmandu	100000000	40200000	9800000	100000000	Pet Flakes-1600000.00 MT,Pet Staple Fiber-1200000.00 MT	44	United Kingdom of Great Britain and Northern Ireland
304	to operate construction of prefabricated and modular building	Kathmandu	20000000	14489000	5511000	20000000	Construction(Pre Fabricated Building) Shelter-50.00 units	22	United Kingdom of Great Britain and Northern Ireland

SN	OBJECTIVE	DISTRICT	TOTAL CAPITAL	FIXED CAPITAL	WORKING CAPITAL	FOREIGN INVESTMENT	PRODUCT & ANNUAL CAPACITY	EMPL OYMENT	COUNTRY
305	TO DEVELOP VARIOUS TYPES OF SOFTWARE	Kathmandu	20000000	15000000	5000000	20000000	Software Development Package-150.00 Package	70	United States of America
306	<ul style="list-style-type: none"> <li>• Creative development and the production of advertising and marketing materials for major campaigns and significant individual projects.</li> <li>• Brand development and management</li> <li>• Professional creative design such as brochures, leaflets, posters, annual reports and print advertisements.</li> <li>• High quality production</li> </ul>	Lalitpur	50000000	44855000	5145000	50000000	Advertisement Content-500.00 N/A	34	United States of America

SN	OBJECTIVE	DISTRICT	TOTAL CAPITAL	FIXED CAPITAL	WORKING CAPITAL	FOREIGN INVESTMENT	PRODUCT & ANNUAL CAPACITY	EMPL OYME NT	COUNTRY
	services such as photography and video including all pre and post production requirements and delivery of output in requested formats. â€¢ Advertising Content creation								
307	All kind of Hotel and Restaurant services	Lalitpur	304000000	137220000	14780000	300000000	restaurant seats-50.00 seat,hotel beds-22.00 Beds	174	United States of America
308	Business process outsourcing and Software Development	Lalitpur	40000000	15265500	4734500	40000000	Software Developmet-20.00 Package,Business process outsourcing -50.00 Package	52	United States of America
309	Healing Center Industry	Lalitpur	20000000	17460000	2540000	20000000	Health service-12000.00 person	32	United States of America

SN	OBJECTIVE	DISTRICT	TOTAL CAPITAL	FIXED CAPITAL	WORKING CAPITAL	FOREIGN INVESTMENT	PRODUCT & ANNUAL CAPACITY	EMPL OYME NT	COUNTRY
310	hotel and restaurant	Nuwakot	40000000	15000000	5000000	40000000	Hotel Beds-22.00 Beds,Restaurant Seats-60.00 seat	68	United States of America
311	Hotel With Restaurant	Kathmandu	40000000	15700000	4300000	40000000	Hotel Beds-24.00 Beds,Resturant Seats-35.00 seat	60	United States of America
312	Hotel With Restaurant	Kathmandu	40000000	15700000	4300000	40000000	Restaurant Seats-35.00 seat,Hotel Beds-24.00 Beds	60	United States of America
313	Hotel with Restaurant Industry	Kavrepalanchok	84000000	36010000	5990000	41160000	Restaurant Seats-35.00 seat,Hotel Beds-24.00 Beds	108	United States of America
314	Hotel with Restaurant Service	Lalitpur	40000000	16800000	3200000	40000000	Hotel Service(Room Sales)-40.00 Beds,Resturant (Food & Beverage)-60.00 seat	44	United States of America
315	Information Technology based Software Development	Kaski	20000000	16500000	3500000	20000000	software development and webpage design software	17	United States of America

SN	OBJECTIVE	DISTRICT	TOTAL CAPITAL	FIXED CAPITAL	WORKING CAPITAL	FOREIGN INVESTMENT	PRODUCT & ANNUAL CAPACITY	EMPL OYMENT	COUNTRY
							development-400.00 Package		
316	International Cargo Handling	Kathmandu	50000000	43305000	6695000	50000000	international Cargo handling-8000.00 MT	16	United States of America
317	International Cargo Handling Industry	Kathmandu	50000000	43290000	6710000	50000000	international Cargo handling-9000.00 MT	16	United States of America
318	Operation of Physical Exercise and Training Center	Kathmandu	50000000	38675000	11325000	50000000	Physical Fitness service-1900.00 person	57	United States of America
319	operation of physical exercise and training center	Lalitpur	20000000	14415000	5585000	20000000	Health club-1425.00 N/A	57	United States of America
320	Publication Industry	Lalitpur	20000000	16955000	3045000	20000000	Publications-50000.00 Nos	27	United States of America
321	Restaurant	Kathmandu	20000000	18500000	1500000	20000000	Seat in Restaurant -100.00 seat	22	United States of America
322	Restaurant	Kathmandu	50000000	38810000	11190000	50000000	Resturant services-45.00 seat	38	United States of America

SN	OBJECTIVE	DISTRICT	TOTAL CAPITAL	FIXED CAPITAL	WORKING CAPITAL	FOREIGN INVESTMENT	PRODUCT & ANNUAL CAPACITY	EMPL OYMENT	COUNTRY
323	Restaurant	Lalitpur	20000000	13540000	6460000	20000000	Restaurant-50.00 seat	35	United States of America
324	Restaurant	Kaski	20000000	15000000	5000000	20000000	Restaurant-85.00 seat	13	United States of America
325	Software Development	Lalitpur	40000000	16065000	3935000	40000000	Software Development-40.00 Package, Mobile Application Software-50.00 Package	44	United States of America
326	Prospecting Work, Feasibility Study, and Exploration of Minerals (Minerals Study and Research Industry)	Kathmandu	267000000	247000000	20000000	267000000	Feasibility Study, Prospecting and Exploration Works for Minerals-150000000.00 Rs	56	Vanuatu, China

**Table 10: Industries Approved for Foreign Investment by Category (F. Y. 2079/080 )**

Rs. million

CATEGORY	NO. OF PROJECTS	TOTAL PROJECT COST (Rs. in million)	TOTAL FIXED COST (Rs. in million)	TOTAL WORKING CAPITAL (Rs. in million)	TOTAL AMOUNT OF FOREIGN INVESTMENT (Rs. in million)	NO. OF EMPLOYMENT
AGRO AND FORESTRY BASED	1	40.00	33.60	6.00	40.00	66
ENERGY BASED	1	165.23	1,630.00	22.32	330.46	40
INFORMATION TECHNOLOGY BASED	16	730.00	528.64	201.35	712.00	941
INFRASTRUCTURE	10	595.50	438.18	157.32	595.50	501
MANUFACTURING	29	6,839.13	4,778.68	2,060.45	2,490.48	1,988
MINERAL	1	267.00	247.00	20.00	267.00	56
SERVICE	134	16,403.69	9,195.83	7,207.85	15,566.92	6,590
TOURISM	134	11,585.42	10,071.55	1,513.86	10,697.00	6,783
<b>TOTAL</b>	<b>326</b>	<b>36,625.97</b>	<b>26,923.48</b>	<b>11189.15</b>	<b>30,699.36</b>	<b>16,965.00</b>

Fiscal Year 2079/080 (2022/2023)

**Table 11: Industries Approved For FDI by Category (Up To F/Y 2079/080 )**

Rs in mln

CATEGORY	NO. OF PROJECTS	TOTAL PROJECT COST (Rs. in million)	TOTAL FIXED COST (Rs. in million)	TOTAL WORKING CAPITAL (Rs. in million)	TOTAL AMOUNT OF FOREIGN INVESTMENT (Rs. in million)	NO. OF EMPLOYMENT
AGRO AND FORESTRY BASED	296	10,049.82	7,967.44	2,081.98	8,228.23	10,912
ENERGY BASED	92	224,590.82	220,400.71	6,089.79	130,734.54	11,930
INFORMATION TECHNOLOGY BASED	136	88,945.48	13,274.22	2,671.21	12,699.38	7,262
INFRASTRUCTURE	64	6,161.84	4,539.28	1,617.83	5,302.51	4,325
MANUFACTURING	1,293	137,777.56	105,460.49	31,455.11	71,717.56	108,556
MINERAL	73	10,633.92	8,482.80	2,151.12	8,248.01	8,842
SERVICE	1,955	140,372.83	80,033.23	60,193.92	111,481.25	84,714
TOURISM	1950	120,814.95	104,872.81	15,672.86	101,304.38	65,544
<b>TOTAL</b>	<b>5859</b>	<b>739,347.22</b>	<b>545,030.98</b>	<b>121933.82</b>	<b>449,715.86</b>	<b>302,085.00</b>



**Table 12: Industries Approved for Foreign Investment by Scale (F. Y. 2079/080 )** Rs. million

SCALE	NO. OF PROJECTS	TOTAL PROJECT COST (Rs. in million)	TOTAL FIXED COST (Rs. in million)	TOTAL WORKING CAPITAL (Rs. in million)	TOTAL AMOUNT OF FOREIGN INVESTMENT (Rs. in million)	NO. OF EMPLOYMENT
Large	5	13352.32	6141	7211.32	7850.46	1058
Medium	24	5865.65	4695.59	1170	4985.75	2159
Small	297	18895	16086.9	2808.18	17863.23	13748
<b>Total</b>	<b>326</b>	<b>38112.97</b>	<b>26923.49</b>	<b>11189.5</b>	<b>30699.44</b>	<b>16965</b>

**Table 13: Industries Approved For Foreign Investment by Scale (Up To F/Y 2079/080 )** Rs in mln

SCALE	NO. OF PROJECTS	TOTAL PROJECT COST (Rs. in million)	TOTAL FIXED COST (Rs. in million)	TOTAL WORKING CAPITAL (Rs. in million)	TOTAL AMOUNT OF FOREIGN INVESTMENT (Rs. in million)	NO. OF EMPLOYMENT
Large	327	415258.86	370694.47	46100.25	229299.72	60490
Medium	627	98137.62	68978.38	28616	80794.34	57142
Small	4905	153213.58	105558.86	47280.25	139874.85	191453
<b>Total</b>	<b>5859</b>	<b>666610.06</b>	<b>545231.71</b>	<b>121996.5</b>	<b>449968.91</b>	<b>309085</b>

Table 14: Industries Approved for Foreign Investment by Country of Origin (F. Y.2079/080 )

Rs. million

SN	COUNTRY NAME	NO. OF PROJECTS	TOTAL PROJECT COST (Rs. in million)	TOTAL FIXED COST (Rs. in million)	TOTAL WORKING CAPITAL (Rs. in million)	TOTAL AMOUNT OF FOREIGN INVESTMENT (Rs. in million)	NO. OF EMPLOYMENT
1	Austria	1	21.00	15.00	6.00	21.00	20
2	Bangladesh	6	290.00	233.15	56.84	290.00	193
3	Canada	1	32.50	23.36	9.00	32.50	60
4	China	174	15,004.00	12,867.00	2,136.69	14,481.00	9095
5	Finland	1	34.00	30.00	4.00	30.00	34
6	France	1	20.00	15.00	4.00	20.00	30
7	Germany	1	20.00	17.00	2.00	20.00	34
8	Hong Kong	2	40.00	28.00	11.00	40.00	57
9	India	11	2,085.82	1,952.68	133.00	604.94	510
10	Indonesia	1	248.00	223.50	24.60	20.00	99
11	Iran	1	20.00	16.00	3.00	20.00	24

SN	COUNTRY NAME	NO. OF PROJECTS	TOTAL PROJECT COST (Rs. in million)	TOTAL FIXED COST (Rs. in million)	TOTAL WORKING CAPITAL (Rs. in million)	TOTAL AMOUNT OF FOREIGN INVESTMENT (Rs. in million)	NO. OF EMPLOYMENT
12	Japan	4	165.00	137.00	27.85	85.00	199
13	Malaysia	2	40.00	21.00	18.00	40.00	41
14	Mexico	1	20.00	16.00	3.00	20.00	17
15	Netherlands	2	471.00	221.00	249.63	470.75	112
16	Poland	1	20.00	17.00	3.00	20.00	24
17	Republic of Korea	8	220.00	172.00	47.92	220.00	303
18	Russian Federation	1	50.00	44.00	6.00	50.00	25
19	Singapore	5	402.00	277.50	125.00	402.70	252
20	Slovakia	1	20.00	15.00	4.00	20.00	48
21	Spain	5	200.00	167.00	32.00	182.00	163
22	Sri Lanka	3	100.00	81.69	18.00	100.00	114
23	Sweden	1	20.00	17.00	2.00	20.00	27
24	Switzerland	2	70.00	53.00	16.00	70.00	41
25	Taiwan	3	120.09	99.81	20.27	120.00	89
26	Ukraine	1	50.00	41.00	9.00	50.00	28
27	United Kingdom	10	6,478.00	692.93	5,785.00	6,354.00	493

SN	COUNTRY NAME	NO. OF PROJECTS	TOTAL PROJECT COST (Rs. in million)	TOTAL FIXED COST (Rs. in million)	TOTAL WORKING CAPITAL (Rs. in million)	TOTAL AMOUNT OF FOREIGN INVESTMENT (Rs. in million)	NO. OF EMPLOYMENT
28	United Kingdom of Great Britain and Northern Ireland	2	70.00	54.68	15.00	70.00	44
29	United States of America	19	530.00	430.83	99.00	530.00	598
	TOTAL	326	38112.97	26923.49	11189.5	30699.44	16965

Table 15: Industries Approved for Foreign Investment by Country of Origin (UPTO F. Y.2079/080 )

Rs. million

SN	COUNTRY NAME	NO. OF PROJECTS	TOTAL PROJECT COST (Rs. in million)	TOTAL FIXED COST (Rs. in million)	TOTAL WORKING CAPITAL (Rs. in million)	TOTAL AMOUNT OF FOREIGN INVESTMENT (Rs. in million)	NO. OF EMPLOYMENT
1	AFGHANISTAN	3	55	52	3	55	87
2	ARGENTINA	2	18.01	16.1	1.91	18.01	51
3	AUSTRALIA	79	1,558.85	1,328.40	229.36	1,304.59	2,305
4	AUSTRIA	22	266.67	204.77	45.47	139.47	714
5	AZERBAIJAN	5	50.9	34.3	16.6	46	208
6	BAHRAIN	2	101.31	41.89	59.43	85.66	62
7	BANGLADESH	82	1,654.60	1,167.90	467.55	1,407.93	6,088
8	BELARUS	1	5	4.1	0.9	5	15
9	BELGIUM	27	355.87	292.6	63.27	306.24	765
10	BERMUDA	6	1,995.25	1,694.03	214.09	118.27	1,474

Fiscal Year 2079/080 (2022/2023)

SN	COUNTRY NAME	NO. OF PROJECTS	TOTAL PROJECT COST (Rs. in million)	TOTAL FIXED COST (Rs. in million)	TOTAL WORKING CAPITAL (Rs. in million)	TOTAL AMOUNT OF FOREIGN INVESTMENT (Rs. in million)	NO. OF EMPLOYMENT
11	BHUTAN	4	32.26	23.08	6.95	8.61	123
12	BRAZIL	9	592.07	554.98	37.09	561.03	644
13	BRITISH VIRGIN ISLANDS	17	19,303.28	16,429.33	2,873.95	11,064.28	2,326
14	BURMA (MYANMAR)	4	1,200.00	1,043.00	157	1,200.00	350
15	CAMBODIA	2	20	13.98	6.02	15	37
16	CANADA	52	8,377.72	7,872.13	505.3	3,652.19	2,755
17	CHAD	1	2.5	1.86	0.64	2.5	18
18	CHILE	1	30	26.8	3.2	30	29
19	CHINA (MAINLAND)	2,215	231,724.32	187,836.96	43,870.48	200,983.07	103,885
20	CHINA (HONG KONG)	47	47,182.11	42,442.79	4,733.65	29,487.66	5,334
21	CHINA (TAIWAN)	28	1,296.13	1,117.06	179.1	809.7	1,150
22	COLOMBIA	3	49.08	40.9	8.18	23.7	48
23	COOK ISLANDS	1	833.32	828	5.32	666.66	35

INDUSTRIAL STATISTICS

Annexes:

१. औद्योगिक व्यवसाय ऐन २०७६ मा भएका उद्योगको वर्गिकरण लगायतका केही प्रावधानहरु तल उल्लेख गरिएको छ ।

अ) उद्योगको वर्गिकरण तथा स्थिर पूँजी सम्बन्धमा :

(क) लघु उद्यम: अनुमति लिनु पर्ने उद्योग बाहेक देहायको अवस्था भएको उद्योगलाई लघु उद्यम मानिनेछ:-

(१) घर जग्गा बाहेक बढीमा बीस लाख रुपैयाँ सम्मको स्थिर पूँजी रहेको,

(२) उद्यमी स्वयं उद्योगको सञ्चालन र व्यवस्थापनमा संलग्न रहेको

SN	COUNTRY NAME	NO. OF PROJECTS	TOTAL PROJECT COST (Rs. in million)	TOTAL FIXED COST (Rs. in million)	TOTAL WORKING CAPITAL (Rs. in million)	TOTAL AMOUNT OF FOREIGN INVESTMENT (Rs. in million)	NO. OF EMPLOYMENT
24	CROATIA	2	12.5	9.9	2.6	7.5	59
25	CYPRUS	5	1,565.50	1,471.50	94	862.5	425
26	CZECH REPUBLIC	3	19.5	16.4	3.1	13.89	51
27	DENMARK	37	1,235.79	1,081.66	154.13	432.13	1,551
28	ECUADOR	1	2.5	1.3	1.2	2.5	45
29	EGYPT	4	27.1	20.2	6.9	19.1	131
30	ERITREA	1	2.5	1.8	0.7	2.5	15
31	FINLAND	11	466.91	446.5	20.73	365.88	294
32	FRANCE	109	1,513.10	1,269.22	230.5	1,101.95	3,648
33	GEORGIA	1	62.5	48	14.5	52.5	140
34	GERMANY	116	2,952.93	2,620.33	321.95	1,461.72	4,882
35	GHANA	1	6.5	6.18	0.33	1.95	10
36	GREECE	1	5	4.3	0.7	5	15

SN	COUNTRY NAME	NO. OF PROJECTS	TOTAL PROJECT COST (Rs. in million)	TOTAL FIXED COST (Rs. in million)	TOTAL WORKING CAPITAL (Rs. in million)	TOTAL AMOUNT OF FOREIGN INVESTMENT (Rs. in million)	NO. OF EMPLOYMENT
37	GUATEMALA	1	10	5	5	2.5	84
38	HUNGARY	1	10	8.9	1.1	5	29
39	INDIA	830	165,967.66	139,171.64	28,143.64	101,646.16	74,813
40	INDONESIA	2	283.1	255.3	27.2	55	128
41	IRAN	13	94.7	72.65	22.05	88.2	297
42	IRELAND	9	758.9	707.2	51.7	370.97	429
43	ISRAEL	23	861.7	712.22	149.48	287.75	674
44	ITALY	44	2,218.73	1,927.58	197.45	987.36	1,315
45	JAPAN	282	8,131.63	6,990.09	14,774.99	3,497.21	10,720
46	JORDAN	1	30	26.8	3.2	12	29
47	KAZAKHSTAN	4	20.4	16.03	4.37	20.4	87
48	KYRGYZSTAN	4	36.5	32.05	4.45	22.5	175
49	LEBANON	4	37	31.4	5.6	37	97



SN	COUNTRY NAME	NO. OF PROJECTS	TOTAL PROJECT COST (Rs. in million)	TOTAL FIXED COST (Rs. in million)	TOTAL WORKING CAPITAL (Rs. in million)	TOTAL AMOUNT OF FOREIGN INVESTMENT (Rs. in million)	NO. OF EMPLOYMENT
50	LIBYA	1	5	2.8	2.2	5	80
51	LITHUANIA	1	5	4	1	5	38
52	MALAYSIA	50	1,632.24	1,400.45	231.79	1,138.03	1,544
53	MAURITIUS	11	4,118.00	3,941.27	176.73	3,434.70	1,055
54	MEXICO	10	273.73	197.57	76.16	271.13	205
55	NEPAL	1	20	17.5	2.5	6	20
56	NETHERLANDS ANTILLES	7	715.65	392.92	322.73	636.75	354
57	NEW ZEALAND	23	503.09	406.41	96.38	147.27	2,345
58	NIGERIA	1	16.5	12.8	3.7	13.15	1
59	NORTH KOREA	8	234.82	205.4	29.42	182.55	319
60	NORWAY	16	8,146.09	6,790.60	1,350.95	1,165.33	845
61	PAKISTAN	28	2,403.04	2,054.43	347.72	369.82	2,933
62	PANAMA	1	83.28	65.17	18.11	24.98	121

SN	COUNTRY NAME	NO. OF PROJECTS	TOTAL PROJECT COST (Rs. in million)	TOTAL FIXED COST (Rs. in million)	TOTAL WORKING CAPITAL (Rs. in million)	TOTAL AMOUNT OF FOREIGN INVESTMENT (Rs. in million)	NO. OF EMPLOYMENT
63	PARAGUAY	1	5	4.3	0.7	5	16
64	PHILIPPINES	18	1,232.12	1,051.88	180.23	148.28	1,824
65	POLAND	13	338.22	309.55	28.67	256.78	301
66	PORTUGAL	1	2.5	2	0.5	2.5	23
67	QATAR	4	870	513.7	356.3	446.7	160
68	REPUBLIC OF KOREA	8	220	172.07	47.92	220	303
69	REPUBLIC OF THE CONGO	1	2.5	2.1	0.4	2.5	28
70	ROMANIA	2	35	26.9	8.1	35	39
71	RUSSIA	43	936.86	709.89	226.97	744.34	1,489
72	SAMOA	11	150	127.1	22.9	150	218
73	SAUDI ARABIA	1	10	7.4	2.6	5	18
74	SEYCHELLES	1	7,600.00	7,372.00	228	684	100
75	SINGAPORE	61	22,171.97	20,423.59	1,733.38	7,884.29	4,068

SN	COUNTRY NAME	NO. OF PROJECTS	TOTAL PROJECT COST (Rs. in million)	TOTAL FIXED COST (Rs. in million)	TOTAL WORKING CAPITAL (Rs. in million)	TOTAL AMOUNT OF FOREIGN INVESTMENT (Rs. in million)	NO. OF EMPLOYMENT
76	SLOVAKIA	2	25	19.3	5.41	25	69
77	SLOVENIA	2	34.19	29.94	4.25	34.19	45
78	SOUTH AFRICA	10	92.3	72.14	20.16	92.3	249
79	SOUTH KOREA	362	18,051.61	12,887.16	5,128.09	12,813.75	12,094
80	SPAIN	31	7,338.52	2,355.45	4,983.08	7,052.25	864
81	SRI LANKA	10	213.15	166.3	46.87	171.41	322
82	SWAZILAND	3	26	21.7	4.3	26	26
83	SWEDEN	20	158.4	127.06	31.34	150.7	930
84	SWITZERLAND	63	5,434.37	5,225.60	198.35	3,040.01	1,641
85	SYRIA	10	68	55.7	12.3	66	249
86	TAJIKISTAN	2	35	21.8	13.2	35	65
87	THAILAND	13	1,042.37	892.99	139.83	126.29	1,189
88	THE NETHERLANDS	92	3,117.31	1,914.54	1,200.71	1,943.68	4,353

SN	COUNTRY NAME	NO. OF PROJECTS	TOTAL PROJECT COST (Rs. in million)	TOTAL FIXED COST (Rs. in million)	TOTAL WORKING CAPITAL (Rs. in million)	TOTAL AMOUNT OF FOREIGN INVESTMENT (Rs. in million)	NO. OF EMPLOYMENT
89	TURKEY	25	1,847.70	754.9	1,092.81	1,870.34	833
90	UK	206	22,914.59	14,878.71	8,017.17	14,375.43	11,933
91	UNITED KINGDOM OF GREAT BRITAIN	2	70.00	54.70	15.31	70.00	44
92	UKRAINE	14	301.4	260.14	41.27	212.7	405
93	UNITED ARAB EMIRATES	24	6,602.46	3,584.78	2,967.67	3,810.57	1,931
94	USA	457	32,948.36	26,498.13	6,200.17	16,150.95	20,285
95	UZBEKISTAN	4	75	63.2	11.8	75	132
96	VIETNAM	4	91.1	79.3	11.8	89.6	109
96	YEMEN	2	105	94.2	10.8	105	33
	Total	5859	666610.06	545231.71	121996.5	449968.91	309085

Table 16: Registration of Industrial Property (Trademark, Patent &amp; Design) (Upto F.Y. 2048/49 to F.Y. 2079/080 )

Fiscal Year	Trademark (in Number)			Patent (in Number)			Design (in Number)		
	National	Foreign	Total	National	Foreign	Total	National	Foreign	Total
Upto 2065/66	16096	10715	26811	31	36	67	38	43	81
2066/67	889	675	1564	1	0	1	0	0	0
2067/68	850	657	1507	1	0	1	0	0	0
2068/69	456	1230	1686	1	0	1	4	3	7
2069/70	1473	1089	2562	1	0	1	13	1	14
2070/71	1084	920	2004	0	0	0	1	0	1
2071/72	1080	992	2072	1	0	1	6	5	11
2072/73	1032	1366	2398	0	0	0	8	3	11
2073/74	1020	1260	2280	0	0	0	5	16	21
2074/75	1047	1224	2271	2	0	2	4	4	8
2075/76	1256	1175	2431	2	0	2	21	7	28
2076/77	1552	1511	3063	0	0	0	2	15	17
2077/78	1042	1361	2403	3	0	3	7	49	56
2078/79	1521	1458	2979	1	0	1	13	24	37
2079/80	1619	1635	3254	5	0	5	1	17	18
<b>Total</b>	<b>32017</b>	<b>27268</b>	<b>59285</b>	<b>49</b>	<b>36</b>	<b>85</b>	<b>123</b>	<b>187</b>	<b>310</b>

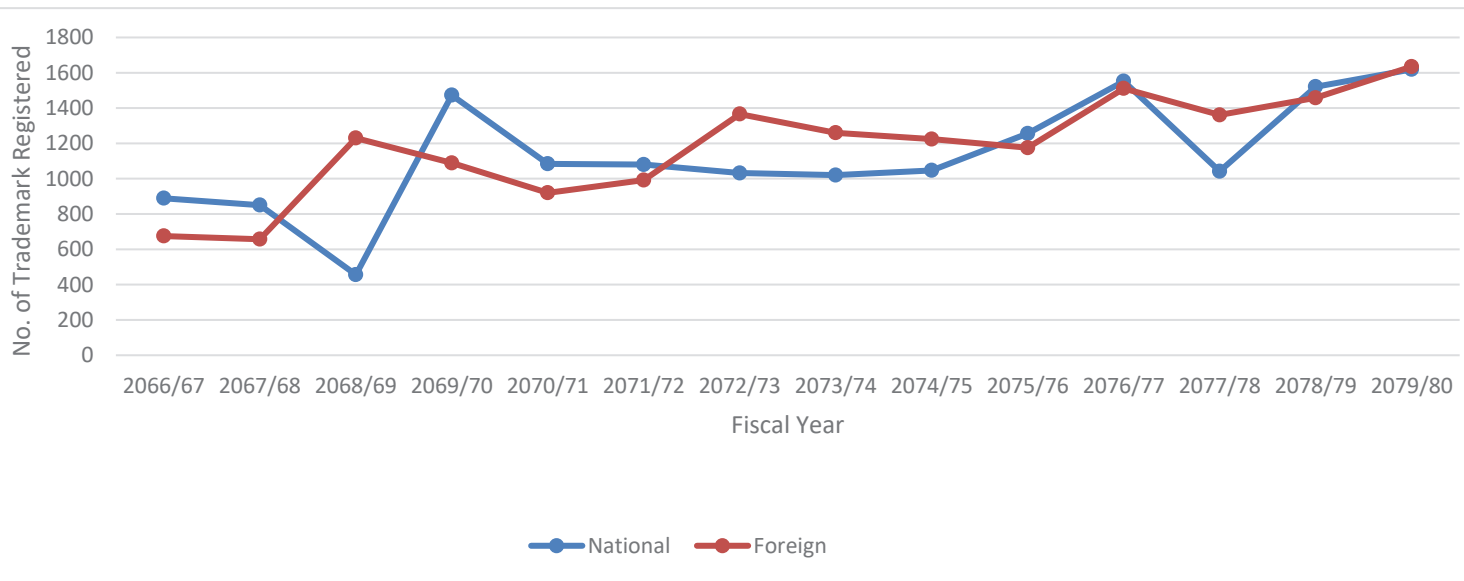


Figure 6: Registration of Industrial Property (Trademark) from F.Y. 2066/67 upto 2079/80

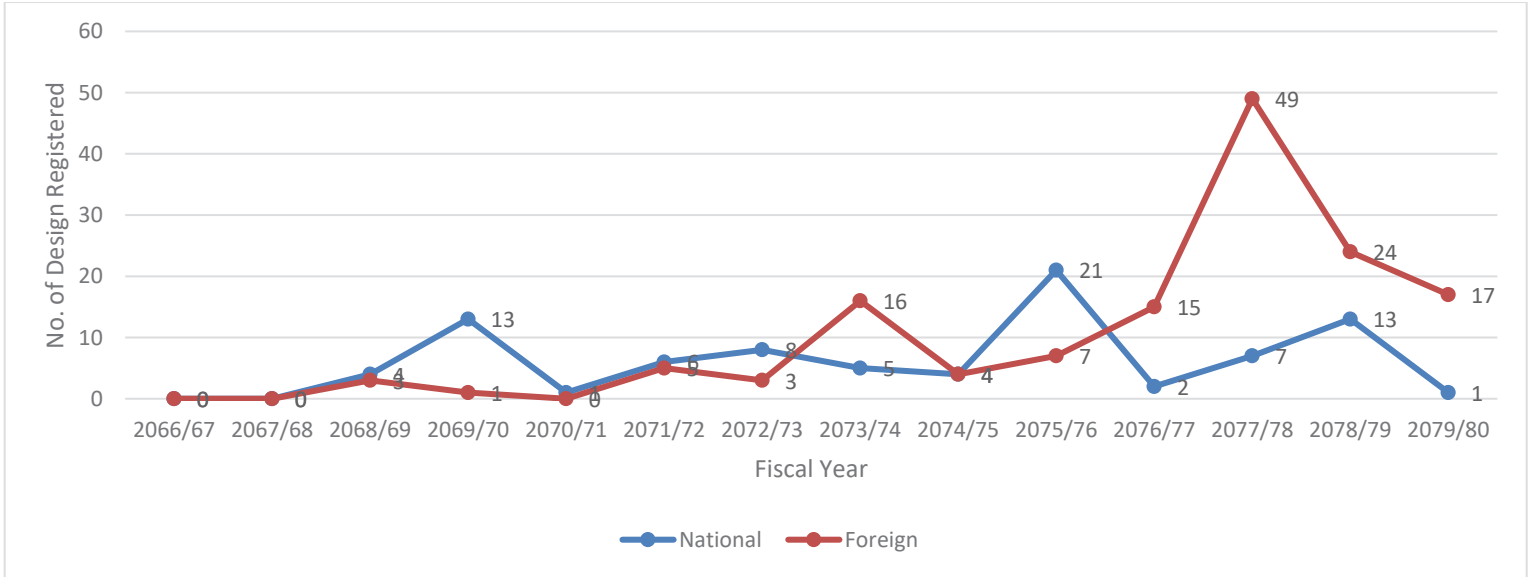


Figure 7: Registration of Industrial Property (Design) from F.Y. 2066/67 upto 2079/80

Table 17 : List of Initial Environmental Examination (IEE) Approved Industries (F. Y. 2078/79)

सि.नं.	उद्योगको नाम	ठेगाना
१	श्री एडोनिस बायोफर्मा प्रा.लि.	खैरहनी नगरपालिका वडा नं. ०२, चितवन ।
२	श्री एम.ए. डब्लु अटो प्रा.लि.	रामग्राम नगरपालिका वडा नं. १२, नवलपरासी ।
३	श्री कैलाश ईट्टा उद्योग प्रा.लि.	रतुवामाई नगरपालिका वडा नं. ०६, मोरङ्ग ।
४	श्री तत्व फार्मस प्रा.लि.	प्रतापपुर गाउँपालिका वडा नं. ०६, नवलपासी ।
५	श्री सि.टी. ल्युब इण्डस्ट्रिज प्रा.लि.	बेलौरी नगरपालिका वडा नं. ०६, कञ्चनपुर ।
६	श्री आर.पी. फुड एण्ड कन्फेकशनरी प्रा.लि.	गोदावरी नगरपालिका वडा नं. ०५, कैलाली ।
७	श्री आर. पी. एग्रो ईण्डस्ट्रिज प्रा.लि.	गोदावरी नगरपालिका वडा नं. ०५, कैलाली ।
८	श्री जे.भुमी वाईनरी प्रा.लि.	गोदावरी नगरपालिका वडा नं. ०५, ललितपुर ।
९	श्री क्रिष्टल बेभरेज एण्ड बोटलर्स प्रा.लि.	ओमसतिया गाउँपालिका वडा नं. ०२, रुपन्देही ।
१०	श्री ककनी वाईनरी	ककनी गाउँपालिका वडा नं. ८, नुवाकोट ।
११	श्री जगदम्वा ईन्टरप्राइजेज प्रा.लि. ( मुख्य उद्योग)	वीरगंज महानगरपालिका वडा नं. ३२, पर्सा ।
१२	श्री जगदम्वा ईन्टरप्राइजेज प्रा.लि. ( शाखा युनिट)	वीरगंज महानगरपालिका वडा नं. २२, पर्सा ।
१३	श्री सुर्यतारा सिमेन्ट उद्योग प्रा.लि.	चौकुने गाउँपालिका वडा नं. ०९, सुर्खेत ।
१४	श्री टिकापुर प्लाष्टिक उद्योग प्रा.लि.	जानकी गाउँपालिका वडा नं. ०१, कैलाली ।



सि.नं.	उद्योगको नाम	ठेगाना
१५	श्री मनमैजु इण्डस्ट्रिज प्रा.लि.	विदुर नगरपालिका वडा नं. ०५, नुवाकोट ।
१६	श्री प्राइम सेरामिक्स प्रा.लि.	बृन्दावन नगरपालिका वडा नं. ०६, रौतहट ।
१७	त्रिवेणी स्पिनिंग प्रा.लि.	जीतपुरसिमरा उपमहानगरपालिका वडा नं. १०, बारा ।
१८	श्री वरुण विभरेज ( नेपाल) प्रा.लि.	रामग्राम नगरपालिका वडा नं. १०, नवलपरासी ( ब. सु.प. ) ।
१९	श्री टायम ईट्टा उद्योग प्रा.लि.	राप्ति नगरपालिका वडा नं. ९, चितवन ।
२०	अन्नपुरा एगो इण्ड रिफाइनरी प्रा.लि.	जिराभवानी गाउँपालिका वडा नं. ४, पर्सा ।
२१	गृहलक्ष्मी मेटल इण्डस्ट्रिज प्रा.लि.	राप्ति नगरपालिका वडा नं. ६, चितवन ।
२२	श्री क्लासिक तराई इण्डस्ट्रिज प्रा.लि.	भद्रपुर नगरपालिका वडा नं. ०९, झापा ।
२३	श्री बेतिनी भिनेयार्ड प्रा.लि.	वागमति गाउँपालिका वडा नं. ९, मकवानपुर ।
२४	श्री सौरभ फुड प्रोडक्ट्स प्रा.लि.	जितपुरसिमरा उपमहानगरपालिका वडा नं. ०९, बारा ।
२५	श्री दुगड इडिबल्स प्रा.लि.	दुहवी नगरपालिका वडा नं. ०२, सुनसरी ।
२६	श्री दुर्गा लक्ष्मी स्टील्स प्रा.लि.	शिवराज नगरपालिका वडा नं. १०, कपिलवस्तु ।
२७	श्री बंगलाचुली वाईन प्रा.लि.	बंगलाचुली गाउँपालिका वडा नं. ०३, दाङ ।
२८	श्री हिमाल मोटो नेपाल प्रा.लि.	रोहिणी याउँपालिका वडा नं. ०४, रुपन्देही ।
२९	श्री माउन्टेन ग्लासियर फर्मास्युटिकलल्स प्रा.लि.	चन्द्रपुर नगरपालिका वडा नं. ०२, रौतहट ।
३०	श्री प्रोकेम इण्डस्ट्रिज प्रा.लि.	हेटौडा औद्योगिक क्षेत्र, हेटौडा उपमहानगरपालिका वडा नं. ०८, मकवानपुर ।
३१	श्री नेपाल ग्याँस उद्योग ( कर्णाली) प्रा.लि.	बैजनाथ गाउँपालिका वडा नं. ०८, बाँके ।
३२	श्री लुम्बिनी सेरामिक्स प्रा.लि.	गुलरीया नगरपालिका वडा नं. ०८, बर्दिया ।

सि.नं.	उद्योगको नाम	ठेगाना
३३	श्री सोना पोलिमर्स इण्डस्ट्रिज प्रा.लि.	ओमसतिया गाउँपालिका वडा नं. ०१, रुपन्देही ।
३४	श्री जयहरि एग्रो प्रा.लि.	रोहिणी गाउँपालिका वडा नं. ०४, रुपन्देही ।
३५	श्री शिखर टोबाको इण्डस्ट्रिज प्रा.लि.	नेपालगंज उपमहानगरपालिका वडा नं. ०३, बाँके ।
३६	श्री त्रिवेणी राइस इण्डस्ट्रिज प्रा.लि.	वीरगंज महानगरपालिका वडा नं. ३२, पर्सा ।
३७	श्री विजार्ड फ्रेगरेन्स इण्डस्ट्रिज	मायादेबी गाउँपालिका वडा नं. ०८, रुपन्देही ।
३८	श्री बाराही एग्रीटेक प्रा.लि.	शुक्लागण्डकी नगरपालिका वडा नं. ०८, तनहुँ ।
३९	श्री सगरमाथा आल्मुनियम एण्डस्ट्रिज प्रा.लि.	जीतपुरसिमरा उपमहानगरपालिका वडा नं. ०८, बारा ।
४०	श्री किसान पाईप प्रोडक्ट्स प्रा.लि.	बर्दघाट नगरपालिका वडा नं. ०७, नवलपरी ।
४१	श्री ब्रिट मेटल इण्डस्ट्रिज प्रा.लि.	जीतपुरसिमरा उपमहानगरपालिका वडा नं. ११, बारा ।
४२	श्री सुभिक्स इण्डस्ट्रिज प्रा.लि.	क्षिेश्वर नगरपालिका वडा नं. ०४, धनुषा ।
४३	श्री गुडराईड लुब्रिकेन्ट्स लि.	कटहरी गाउँपालिका ०४, मोरङ ।
४४	श्री रिद्धि सिद्धि ल्यामिनेट्स प्रा.लि.	शिवराज नगरपालिका वडा नं. ०६, कपिलवस्तु ।
४५	श्री लक्ष्मी मोटर कर्पोरेशन प्रा.लि.	रामग्राम नगरपालिका वडा नं. १३, नवलपरासी ।
४६	श्री युनाईटेड फर्मास्युटिक इण्डस्ट्रिज प्रा.लि.	हल्दीबारी गाउँपालिका वडा नं. १, भूपा
४७	श्री नजानकी स्टिल इण्डस्ट्रिज प्रा.लि.	विरगंज महानगरपालिका वडा नं. २१, पर्सा ।
४८	श्री द रेड डोर बेकर्स प्रा.लि.	गोदावरी नगरपालिका वडा नं. ०५, कैलाली ।
४९	श्री महालक्ष्मी वायर एण्ड केबल इण्डस्ट्रिज प्रा.लि.	बुणीगंगा गाउँपालिका वडा नं. ०३, मोरङ ।
५०	श्री नेपाल वेलहोप एग्रीटेक प्रा.लि.( इकाई ३)	ग्रामथान गाउँपालिका वडा नं. ०२, मोरङ ।

सि.नं.	उद्योगको नाम	ठेगाना
५१	श्री ए. बि. प्यालेट फिट प्रा.लि.	भरतपुर महानगरपालिका वडै नं. १४, चितवन।
५२	श्री एस .जि अटोक्राफ्ट प्रा.लि.	जितपुरसिमरा उपमहानगरपालिका वडा नं. ११, बारा।
५३	श्री जाईदिन बायोटेक प्रा.लि.	भरतपुर महानगरपालिका वडै नं. १६, चितवन।
५४	श्री एभरेष्ट पल्सेस प्रा.लि.	बुढीगंगा गाउँपालिका वडा नं.०५, मोरङ।
५५	श्री टि. . अटो ग्रुप प्रा.लि.	जितपुरसिमरा उपमहानगरपालिका वडा नं. ०९, बारा।
५६	श्री एस. बि. कन्सट्रक्सन कम्पनी प्रा.लि. ( शाखा उद्योग)	भरतपुर महानगरपालिका वडा नं. २६, चितवन।
५७	श्री नव प्रभात डेरी प्रा.लि.	ललितपुर महानगरपालिका वडा नं. १५, पाटन औद्योगिक क्षेत्र।
५८	श्री डिष्टिलरी लिमिटेड	मध्यविन्दु नगरपालिका वडा नं. ०७, नवलपरी।
५९	श्री प्रेस्टिज टेक्सटायल इण्डष्ट्रिज	विरगंज महानगरपालिका वडा नं. ३०, पर्सा।
६०	श्री दुगड स्पाइसेज एण्ड फुड प्रोडक्टस प्रा. ल.	बिराटनगर महानगरपालिका वडा नं. ०७, मोरङ्ग।
६१	श्री ओ. सि. बी. पेलेट फिड प्रा.लि.	जानकी गाउँपालिका वडा नं. ०६, बाँके।
६२	श्री एमबी पेट्रोलेयुब इण्डष्ट्रिज प्रा.लि.	जीतपुरसिमरा उपमहानगरपालिका वडा नं. ०९, बारा।
६३	श्री दक्षिणकाली ग्यास उद्योग प्रा.लि.	गौरीगंगा नगरपालिका वडा नं. ०७, कैलाली।
६४	श्री तिरुमला प्लाष्टिक इण्डष्ट्रिज प्रा.लि.	आँबुखैरेनी गाउँपालिका वडा नं. ०२, तनहुँ।
६५	श्री खुम्बु वाईनरी प्रा.लि.	सोलु दुधकुण्ड नगरपालिका वडा नं. ०८, सलुखुम्बु।
६६	श्री लुम्बिनी ग्याँस कम्पनी प्रा.लि.	तिलोत्तमा नगरपालिका वडा नं. ०६, रुपन्देही।
६७	श्री जय माता दी सम्राट क्रसर उद्योग प्रा.लि.	केराबारी गाउँपालिका वडा नं. ०८, मोरङ्ग।
६८	श्री कैलाशपति एग्रो इण्डष्ट्रिज प्रा.लि.	खैरहनी नगरपालिका वडा नं. ०९, चितवन।

सि.नं.	उद्योगको नाम	ठेगाना
६९	श्री प्लानेट ग्रीन रिसाईक्ड प्रा.लि.	चारनाथ नगरपालिका वडा नं. ०१, धनुषा ।
७०	श्री सिटिएल फर्मास्युटिकल्स प्रा.लि. ( ईकाइ उद्योग - १)	खैरहनी नगरपालिका वडा नं. ०४, चितवन ।
७१	श्री आनन्द राइस एण्ड आयल इण्डष्ट्रिज प्रा.लि.	रोहीणी गाउँपालिका वडा नं. ०३, रुपन्देही ।
७२	श्री आनन्द दाना उद्योग प्रा.लि.	रोहीणी गाउँपालिका वडा नं. ०३, रुपन्देही ।
७३	श्री कल्प मेटल्स प्रा.लि.	जीतपुरसिमरा उपमहानगरपालिका वडा नं. ०९, बारा ।
७४	श्री टेन प्लाष्ट इण्डष्ट्रिज प्रा.लि.	रामग्राम नगरपालिका वडा नं. १२, नवलपरासी ।
७५	श्री श्रीराम पेट एण्ड प्लान्ट इण्डष्ट्रिज प्रा.लि.	रामग्राम नगरपालिका वडा नं. १६, नवलपरासी ।
७६	श्री रोहित टोबाको प्रा.लि.	रत्ननगर नगरपालिका वडा नं. १३, चितवन ।
७७	श्री जानकी पोलिकेम प्रा.लि.	कटहरी गाउँपालिका वडा नं. ०६, मोरङ्ग ।
७८	श्री हुलास इन्फ्रा प्रा.लि.	बिन्दवासिनी गाउँपालिका वडा नं. ०२ पर्सा ।
७९	श्री अतुल्य स्टिल्स प्रा.लि.	विनयी त्रिबेणी गाउँपालिका वडा नं. ०२, नवलपरासी ।
८०	श्री हुलास आइरन इण्डष्ट्रिज प्रा.लि.	बिन्दवासिनी गाउँपालिका वडा नं. ०२ पर्सा ।
८१	श्री क्लासिक फुड इण्डष्ट्रिज प्रा.लि.	सीयारी गाउँपालिका वडा नं. ०१, रुपन्देही ।
८२	श्री समृद्धि मेटालिक्स प्रा.लि.	रामग्राम नगरपालिका वडा नं. १०, नवलपरासी ।
८३	श्री प्रो टेक्स प्रा.लि.	बुढीगंगा गाउँपालिका वडा नं. ०३, मोरङ्ग ।
८४	श्री सनराईज लिक्र्स प्रा.लि.	ईश्वरपुर नगरपालिका वडा नं. ११, सर्लाही ।
८५	श्री भूदेब खाद्य उद्योग प्रा.लि.	गनेशमान चारनाथ नगरपालिका वडा नं. ०६, धनुषा ।
८६	श्री स्वस्तिक फ्लोर मिल्स प्रा.लि.	ईटहरी उपमहानगरपालिका वडा नं. १३, सुनसरी ।

सि.नं.	उद्योगको नाम	ठेगाना
८७	श्री घोराही सिमेन्ट ईण्डष्ट्रिज लि.	बैजनाथ गाउँपालिका वडा नं. ०५, बाँके ।
८८	श्री फार वेष्टर्न एग्रो जाइन्ट लि.	अमरगढी नगरपालिका वडा नं. ०१, डडेलधुरा ।
८९	श्री भागेश्वर मिनिरल्स प्रा.लि.( ईकाइ उद्योग)	खैरहनी नगरपालिका वडा नं. ०४, चितवन ।
९०	श्रीकान्तिपुर वासिङ्ग उद्योग प्रा.लि.	बेलबारी नगरपालिका वडा नं. ०८, मोरङ्ग ।

Table No. 18 List of Goods of Industries Recommended for Preferential Export to India (F. Y. 2079/080)

क्र.सं.	उद्योगको नाम	निकासी हुने सामान	सिफारिश परिमाण
१.	एमवी पेट्रोल्याब इण्डस्ट्रिज प्रा.लि., बारा ।	Lubricating Grease	1,000 MT
२.	ग्याबियन टेक्नोलोजी नेपाल प्रा.लि., मोरङ्ग ।	Tar jali (Gabion Box)	600 MT
		PVC Coated Gabion box	
३.	बेष्ट पोलिमर्स प्रा.लि., नवलपरासी ।	PU sole	1,00,000 Pairs
४.	नारायणी स्ट्रिप्स प्रा.लि., पर्सा ।	Plain & Corrugated GI sheet/ Coil, Ridge	2,500 MT
		Color Coated plain sheet & Color Coated Corrugated Sheet/Coil, Ridge	2,500 MT
५.	आर.वि. ह्याण्डक्राफ्ट एण्ड आर्ट्स, ललितपुर ।	Handicraft goods (Metal statues)	300 Pcs
६.	प्याक्ट ग्रुप क्लोजर सिस्टम्स नेपाल प्रा.लि., मकवानपुर ।	Plastic Closures	400 Million Pcs
		(P28 Xtralok mini, P28 Double lok, 28 Omni UK & 28 omni Uk)	
७.	भवानी स:मिल एण्ड भेनियर उद्योग, सर्लाही ।	Plywood	2,00,000 Sq.mtrs
८.	डोर कन्सेप्ट नेपाल प्रा.लि., मोरङ्ग ।	Plywood	10,00,000 Sq.ft.
९.	पशुपति ज्योती प्लाइवुड इण्डस्ट्रिज प्रा.लि., काभ्रे ।	Plywood	2,00,000 Sq.mtrs
१०.	मेटल ह्याण्डक्राफ्ट, ललितपुर ।	Handicraft goods (Mane)	4,000 Pcs
११.	फुजिमा आयल कम्पनी प्रा.लि., मोरङ्ग ।	Grease	400 MT
<u>12</u>	बागेश्वरी कत्था उद्योग प्रा.लि., बाँके	Liquid Kattha	500 MT
१३.	नेपाल भेनियर उद्योग, सर्लाही ।	Plywood	2,00,000 Sq.mtrs
१४.	महाविर एगो प्रोडक्ट प्रा.लि. पर्सा ।	Rice Bran	5,000 MT

क्र.सं.	उद्योगको नाम	निकासी हुने सामान	सिफारिश परिमाण
१५	सर्वोत्तम सिमेन्ट लिमिटेड, नवलपरासी ।	Clinker	1,00,000 MT
१६	रुकमणी इण्डस्ट्रिज प्रा.लि., बारा ।	Granite and marble slabs	2,00,000 Sq.ft.
१७	जगदम्बा इन्टरप्राइजेज प्रा.लि., पर्सा ।	GI Pipe	2,000 MT
		Zinc Dross	600 T
१८	नेपाल फूड एण्ड एगो इण्डस्ट्रिज प्रा.लि., सुनसरी ।	Cashew Nuts	200 MT
		CNSL Oil	150 Ltrs
		Cashew nut shell cake	500 MT
१९	सिया स्टिल इण्डस्ट्रिज प्रा.लि., रूपन्देही ।	M S Cooler Body	500 Pcs
२०	श्रीराम पेट एण्ड प्लास्ट इण्डस्ट्रिज प्रा.लि., रूपन्देही ।	Plastic Granules	320 MT
२१.	सर्वोत्तम सिमेन्ट लिमिटेड, नवलपरासी ।	Clinker	---
		OPC Cement	50,000 MT
			150,000 MT
		PPC Cement	
२२.	जय बजरंग प्लाइउड इण्डस्ट्रिज प्रा.लि., सर्लाही ।	Plywood	2,00,000 Sq.mtrs
२३.	बृज ग्लास इण्डस्ट्रिज प्रा.लि., रूपन्देही ।	Tempered Toughned Glass	5,00,000 Sq.ft.

क्र.सं.	उद्योगको नाम	निकासी हुने सामान	सिफारिश परिमाण
२४.	हुलास स्टील इण्डष्ट्रिज लि., बारा ।	Galvalume Plain, corrugated, Coil (roll form), Ridge, Slit (GPI, CGI)	36,000 MT
		Coloured Galvalume Plain, corrugated, Coil (roll form), Ridge, Slit (CPI, GCI)	
			12,000 MT
२५.	हिमालयन कत्था उद्योग प्रा.लि., सिराहा ।	Kattha	100 MT
		Cutchh	200 MT
२६.	ओ.सि.वि.फूड्स एण्ड फिड्स प्रा.लि., बारा ।	Soya Lecithin	145 MT
२७.	हनुमन्ता रग्स प्रा.लि., सुनसरी ।	Carpet	20,000 Sq.mtrs
२७.	बज्र ह्याण्डक्राफ्ट , ललितपुर ।	Handicraft goods - Metal statues	2,000 Pcs
२८.	पशुपति कत्था मिल्स प्रा.लि., बारा ।	Kattha	300 MT
		Cutchh	400 MT
२९.	फर इभर जेम्स एण्ड ज्वैलरीज, सुर्खेत ।	Processed Kyanite, Tourmaline, (Precious stone)	500 Kg
			100 Kg
३०.	अरिहन्त आटो कोरूगेशन प्रा.लि., सुनसरी	Duplex Paper Board	100 MT
३१.	सुरज प्लाष्टिक उद्योग, बारा	UPVC Pipe	100 MT
३२.	हारतीमाता ह्याण्डक्राफ्ट उद्योग, काठमाडौं ।	Woolen felt goods	60,000 Pcs



क्र.सं.	उद्योगको नाम	निकासी हुने सामान	सिफारिश परिमाण
३३	नारायणी स्ट्रिप्स प्रा.लि., पर्सा ।	CR Sheet	5,000 MT
३४	प्रेष्टिज कार्पेट इण्डस्ट्रिज, बारा ।	Synthetic Carpet (Felt backing & secondary backing)	2,00,000 Sq.mtrs
३५	अपूर्वा प्लाई इण्डस्ट्री प्रा.लि., बारा ।	Plywood	5,00,000 Sq.ft
३६	सम्राट सिमेन्ट कम्पनी प्रा.लि., दाङ्ग ।	OPC Cement	5,000 MT
		PPC Cement	2,500 MT
३७	त्रिवेणी स्पिनरिङ्ग मिल्स प्रा.लि., बारा ।	Polyester/Viscose Yarn	2,000 MT
३८	बि एच पि म्यानुफ्याक्चरिङ्ग प्रौ.लि., बारा ।	Aluminium Pot Induction Base	2,400 Pcs
३९	प्रिमिया फूड्स अदितिभ्स प्रा.लि., पर्सा	Non Dairy Cream Whipping	250 MT
४०	गंगा रोजिन एण्ड टर्पेन्टाइन इण्डस्ट्रिज, बाँके ।	Rosin & Turpentine	540 MT
			200 MT
४१	पशुपति पश्मना उद्योग, ललितपुर ।	Woolen blanket, muffler, stole, scarf, shawl, Knitted panchoo etc.	50,000 Pcs
४२	जानकी स्टील इण्डस्ट्रिज प्रा.लि., पर्सा	By product - SS Scrap	200 MT
४३	ओम एग्रो प्रोडक्ट्स प्रा.लि., बारा ।	Rice Bran	1,500 MT
४४	सुरज प्लाष्टिक उद्योग, बारा ।	Lay Flat Pipe/Tube	300 MT

क्र.सं.	उद्योगको नाम	निकासी हुने सामान	सिफारिश परिमाण
४५	रिद्विसिद्धि सिमेन्ट लिमिटेड, मकवानपुर ।	Clinker	1,00,000 MT
		Cement (PPC)	1,50,000 MT
४६	ॐ शिव स:मिल तथा भेनियर उद्योग, चितवन ।	Plywood	1,00,000 Sq.mtrs
४७	एभरग्रिन प्लाइउड उद्योग, सिरहा ।	Plywood	1,00,000 Sq.mtrs
४८	गणपति भेनियर तथा प्लाइउड उद्योग प्रा.लि, दाङ्ग ।	Plywood	10,00,000 Sq.ft
४९	क्लिनएड नेपाल प्रा.लि., बारा	Detergent Powder, Detergent Bar, Diswash Bar	2,500 MT
५०	ओ.सि.वि.फूड्स एण्ड फिड्स प्रा.लि., बारा ।	Soya Lecithin	200 MT
५१	नारायणी माइक्रो पाइप उद्योग प्रा.लि., बारा ।	HDPE Pipe	250 MT
५२	ईभान्स लाइफ साइन्सेस प्रा.लि., मकवानपुर ।	10 DAV III	300 KG
		7- Troc Paclitaxel	300 MG
५३	जय बजरंग प्लाइउड इण्डस्ट्रिज प्रा.लि., सर्लाही ।	Plywood	2,00,000 Sq.mtrs
५४.	जगदम्बा स्टील्स प्रा.लि., पर्सा ।	Color Coated Galvalume Coil/ sheet	20,000 MT
		Galvalume color sheet	15,000 MT

क्र.सं.	उद्योगको नाम	निकासी हुने सामान	सिफारिश परिमाण
५५	भुपाल प्लाई एण्ड बेम्बो इण्डष्ट्रिज प्रा.लि., नवलपरासी	Plywood	8,00,000 Cu.ft
५६	सुनसरी भेनियर्स प्रा.लि., सुनसरी ।	Plywood	13,50,000 Sq.ft.
५७	गणेशा ओभरसिज प्रा.लि., नवलपरासी ।	Pet flakes	800 MT
		Pet Chips	3,000 MT
५८	पशुपति सिनप्याक इण्डष्ट्रिज प्रा.लि.,सुनसरी ।	BOPP Bag	1,000 MT
		PP woven bag	1,000 MT
५९	सम्राट सिमेन्ट कम्पनी प्रा.लि., दाङ्ग ।	Clinker	1,00,000 MT
६०	नारायणी स्ट्रिप्स प्रा.लि., पर्सा ।	CR Coil/sheet	1,600 MT
६१	गणपति डोर एण्ड प्लाईबोर्ड इण्डष्ट्रिज प्रा.लि., बाँके ।	Plywood	10,00,000 Sq.mtrs
६२	एडभान्स न्यूट्रिसन्स प्रा.लि., बारा	Feed Premix	2,500 MT
६३	डाबर नेपाल प्रा.लि., बारा	Fruit Juices	80,000 KL
६४	कोहिनुर प्लाइउड इण्डष्ट्रिज प्रा.लि.,मोरङ्ग	Plywood	10,00,000 Sq.ft.
६५	अरिहन्त अटो कोरुगेशन प्रा.लि.,मोरङ्ग	Corrugated Box	2,000 MT
६६	नविन पोलिमर उद्योग, बारा ।	Pet Preform	1,000 MT

क्र.सं.	उद्योगको नाम	निकासी हुने सामान	सिफारिश परिमाण
६७	गणपति कत्था एण्ड एलाइड इण्डष्ट्रिज प्रा.लि., बांके ।	Kattha (Biscuit)	200 MT
		Cutchha	300 MT
६८	यो यो प्लाइउड इण्डष्ट्रिज प्रा.लि., बांके	Plywood	6,15,000 sq.ft.
६९	जय अम्बे प्लाइउड इण्डष्ट्रिज प्रा.लि., कपिलवस्तु	Plywood	5,00,000 Sq.ft.
७०	अटल प्लाइउड इण्डष्ट्रिज प्रा.लि., कपिलवस्तु	Plywood	10,00,000 Sq.ft.
७१	नेपाल एण्डो इण्डष्ट्रिज प्रा.लि., कपिलवस्तु	Plywood	10,00,000 Sq.ft.
७२	वालाजी प्लाइउड, कपिलवस्तु	Plywood	10,00,000 Sq.ft.
७३	साई कृपा चिया प्याकेजिङ्ग उद्योग ।	Masala Chiya	150 MT
		(Masala Tea)	
७४	ओम एग्रो प्रोडक्ट प्रा.लि., बारा ।	Rice Bran	1,000 MT
७५	बालाजी सिमेन्ट लि., रूपन्देही ।	Cement (OPC)	50,000 MT
		Cement (PPC)	1,00,000 MT
७६	जगदम्बा स्टिल्स प्रा.लि., बारा ।	TMT Bar	5,000 MT
७७	श्री प्लाइ प्रा.लि., मोरङ्ग	Plywood	15,00,000 Sq.ft.
७८	श्री एभरेष्ट विनियर प्रा.लि., सुनसरी	Plywood	3,00,000 Sq.mtrs

21	CHINA (TAIWAN)	28	1,296.13	1,117.06	179.1	809.7
22	COLOMBIA	3	49.08	40.9	8.18	23.7
23	COOK ISLANDS	1	833.32	828	5.32	666.66

## INDUSTRIAL STATISTICS

### Annexes:

१. औद्योगिक व्यवसाय ऐन २०७६ मा भएका उद्योगको वर्गीकरण लगायतका केही प्रावधानहरू तल उल्लेख गरिएको छ ।

अ) उद्योगको वर्गीकरण तथा स्थिर पूँजी सम्बन्धमा :

(क) लघु उद्यम: अनुमति लिनु पर्ने उद्योग बाहेक देहायको अवस्था भएको उद्योगलाई लघु उद्यम मानिनेछ:-

- (१) घर जग्गा बाहेक बढीमा बीस लाख रुपैयाँ सम्मको स्थिर पूँजी रहेको,
- (२) उद्यमी स्वयं उद्योगको सञ्चालन र व्यवस्थापनमा संलग्न रहेको,
- (३) उद्यमी सहित बढीमा नौजना सम्म कामदार रहेको,
- (४) वार्षिक कारोबार एक करोड रुपैयाँ भन्दा कम रहेको,
- (५) इन्जिन, उपकरण वा मेसिनको प्रयोग गरेको भएमा इन्जिन, उपकरण वा मेसिनमा खपत हुने विद्युतीय ऊर्जा, इन्धन वा अन्य तेल इन्जिनको क्षमता बीस किलोवाट वा सो भन्दा कम रहेको ।

(ख) घरेलु उद्योग: देहायको अवस्था भएको उद्योगलाई घरेलु उद्योग मानिनेछ:-

- (१) परम्परागत सीप र प्रविधिमा आधारित,
- (२) श्रममूलक र खास सीप वा स्थानीय कच्चा पदार्थ एवं स्थानीय प्रविधि, कला तथा संस्कृतिमा आधारित,
- (३) इन्जिन, उपकरण वा मेसिनको प्रयोग गरेको भएमा बढीमा पचास किलोवाटसम्मको क्षमताको विद्युतीय ऊर्जा, प्रयोग गरेको,
- (४) अनुसूची-२ मा उल्लेख गरिएका घरेलु उद्योग ।

(ग) साना उद्योग: लघु उद्यम र घरेलु उद्योग बाहेकको पन्ध्र करोड रुपैयाँ सम्म स्थिर पूँजी भएको उद्योग

(घ) मझौला उद्योग: पन्ध्र करोड रुपैयाँ भन्दा बढी पचास करोड रुपैयाँ सम्म स्थिर पूँजी भएको उद्योग,

(ङ) ठूला उद्योग: पचास करोड रुपैयाँ भन्दा बढी स्थिर पूँजी भएको उद्योग ।

आ) उद्योगबाट उत्पादन हुने वस्तु वा सेवाको प्रकृतिको आधारमा उद्योगको वर्गीकरण:

(क) ऊर्जामूलक उद्योग: ऊर्जा उत्पादन गर्ने व्यवसायमा संलग्न अनुसूची-३ मा उल्लेखित उद्योगहरू,

(ख) उत्पादनमूलक उद्योग: कच्चा पदार्थ, सहायक कच्चा पदार्थ वा अर्धप्रशोधित कच्चा पदार्थको प्रयोग वा प्रशोधन गरी मालवस्तु उत्पादन गर्ने उद्योगहरू,

(ग) कृषि तथा वन पैदावारमा आधारित उद्योग: कृषि वा वन पैदावारमा आधारित कच्चा पदार्थबाट कुनै वस्तु उत्पादन गर्ने वा कृषि वा वन पैदावारसँग सम्बन्धित अनुसूची-४ मा उल्लेखित उद्योगहरू,

(घ) खनिज उद्योग: खनिज उत्खनन् वा प्रशोधन गरी कुनै धातु वा धातु बाहेकका खनिज पदार्थ उत्पादन गर्ने उद्योगहरू,

(ङ) पूर्वाधार उद्योग: भौतिक पूर्वाधार निर्माण गरी सञ्चालन गर्ने अनुसूची-५ मा उल्लेख गरिएका उद्योगहरू,

(च) पर्यटन उद्योग: पर्यटन सेवासँग सम्बन्धित अनुसूची-६ मा उल्लेखित उद्योगहरू,

(छ) सूचना प्रविधि, सञ्चार प्रविधि तथा सूचना प्रसारण प्रविधिमा आधारित उद्योग: सूचना सङ्कलन, प्रशोधन र प्रसारणका लागि प्रविधि प्रयोग गरी सूचना, सञ्चार वा सूचना प्रसारण प्रविधिको सेवा उपलब्ध गराउने अनुसूची-७ मा उल्लेखित उद्योगहरू,

(ज) सेवामूलक उद्योग: सेवा उत्पादन वा प्रदान गर्ने अनुसूची-८ मा उल्लेखित उद्योगहरू ।

इ) विवरण उपलब्ध गराउनु पर्ने बारे:

(१) प्रत्येक उद्योगले व्यावसायिक उत्पादन वा कारोबार प्रारम्भ गरेपछि तोकिए बमोजिमको विवरण प्रत्येक आर्थिक वर्ष समाप्त भएको मितिले छ महिनाभित्र उद्योग दर्ता गर्ने निकाय समक्ष पेश गर्नु पर्नेछ ।

(२) उपदफा (१) बमोजिम पेश गर्नु पर्ने विवरण तोकिए बमोजिम विद्युतीय माध्यमबाट समेत पेश गर्न सकिनेछ ।

(३) उपदफा (१) मा जुनसुकै कुरा लेखिएको भए तापनि कुनै उद्योग एक आर्थिक वर्षभन्दा बढी बन्द भएमा वा कुनै कारणले उत्पादन वा कारोबार नभए पनि उक्त अवधिको शून्य विवरण बुझाउनु पर्नेछ। तर त्यस्तो उद्योगले उद्योग दर्ता गर्ने निकायलाई सो उद्योग बन्द भएको जानकारी गराई अभिलेखमा जनाएपछि बन्द भएको अवधिभरको विवरण बुझाउन आवश्यक पर्ने छैन।

**ई) उद्योग बन्द गरेमा जानकारी दिनु पर्ने:** यस ऐन बमोजिम दर्ता भएको उद्योग सम्बन्धित उद्योगीले कुनै कारणले बन्द गरेमा वा उद्योगको व्यावसायिक उत्पादन वा कारोबार स्थगन गरेमा त्यसरी बन्द वा स्थगन गरेको मितिले तीस दिनगित्र त्यसको जानकारी उद्योग दर्ता गर्ने निकायलाई तोकिए बमोजिम दिनु पर्नेछ।

उ) कुनै उद्योगले दफा १३ बमोजिम तोकिएको विवरण तोकिएको अवधिभित्र उपलब्ध नगराएमा उद्योग दर्ता गर्ने निकायले त्यस्तो उद्योगलाई देहाय बमोजिम को जरिवाना लिन सक्नेछ:-

- (क) लघु उद्यमलाई एक हजार रुपैयाँ,
- (ख) घरेलु तथा साना उद्योगलाई पाँच हजार रुपैयाँ,
- (ग) मझौला उद्योगलाई दश हजार रुपैयाँ,
- (घ) ठूला उद्योगलाई पच्चीस हजार रुपैयाँ,

**ऊ) औद्योगिक तथा लगानी प्रवर्द्धन बोर्ड सम्बन्धी व्यवस्था**

**बोर्डको गठन:** (१) देहाय बमोजिमको एक औद्योगिक तथा लगानी प्रवर्द्धन बोर्ड गठन गरिएको छ:-

- (क) उद्योग, वाणिज्य तथा आपूर्ति मन्त्री वा राज्यमन्त्री -अध्यक्ष
- (ख) सदस्य, राष्ट्रिय योजना आयोग (उद्योग क्षेत्र हेर्ने) -सदस्य
- (ग) गभर्नर, नेपाल राष्ट्र बैङ्क -सदस्य
- (घ) सचिव, मन्त्रालय (उद्योग सम्बन्धी विषय हेर्ने) -सदस्य
- (ङ) सचिव, अर्थ मन्त्रालय -सदस्य
- (च) सचिव, श्रम, रोजगार तथा सामाजिक सुरक्षा मन्त्रालय -सदस्य
- (छ) सचिव,भूमि व्यवस्था, सहकारी तथा गरिबी निवारण मन्त्रालय -सदस्य
- (ज) सचिव, वन तथा वातावरण मन्त्रालय -सदस्य
- (झ) प्रमुख कार्यकारी अधिकृत, लगानी बोर्ड नेपाल -सदस्य
- (ञ) सहसचिव, औद्योगिक तथा लगानी प्रवर्द्धन महाशाखा, मन्त्रालय -सदस्य
- (ट) अध्यक्ष, नेपाल उद्योग वाणिज्य महासंघ -सदस्य
- (ठ) अध्यक्ष, नेपाल उद्योग परिसंघ -सदस्य
- (ड) अध्यक्ष, नेपाल घरेलु तथा साना उद्योग महासंघ -सदस्य
- (ढ) अध्यक्ष, महिला उद्यमी महासंघ -सदस्य
- (ण) उद्योग क्षेत्रका विज्ञहरुमध्येबाट कम्तीमा एकजना महिला उद्यमी सहित मन्त्रालयबाट मनोनीत दुईजना -सदस्य
- (त) महानिर्देशक, उद्योग विभाग -सदस्य-सचिव ।

(२) उपदफा (१) को खण्ड (क) मा जुनसुकै कुरा लेखिएको भए तापनि मन्त्रालयमा मन्त्री र राज्यमन्त्री दुवै नियुक्त भएको अवस्थामा राज्यमन्त्री बोर्डको सदस्यको रूपमा रहनेछ।

(३) बोर्डले आवश्यक देखेमा सम्बन्धित विषयको विज्ञ, नेपाल सरकार वा प्रदेश सरकारको कुनै पदाधिकारी वा अधिकृत कर्मचारीलाई बोर्डको बैठकमा आमन्त्रण गर्न सक्नेछ।

(४) बोर्डको बैठक कम्तीमा दुई महिनाको एक पटक र आवश्यकता अनुसार जुनसुकै बखत बस्न सक्नेछ।

- (५) बोर्डको सदस्य सचिवले बोर्डको अध्यक्षसँगको परामर्शमा बोर्डको बैठकमा पेश हुने कार्यसूची निर्धारण गरी सोको जानकारी बोर्डको बैठक बस्नुभन्दा कम्तीमा चौबीस घण्टा अगावै सबै सदस्यलाई उपलब्ध गराउनु पर्नेछ ।
- (६) बोर्डको बैठकमा निर्णयको लागि पेश हुने कुनै कार्यसूचीको सम्बन्धमा बोर्डको कुनै सदस्यको निजी सरोकार वा स्वार्थ रहेको भएमा त्यस्तो कार्यसूचीका सम्बन्धमा हुने निर्णय प्रक्रियामा निजले भाग लिनु हुँदैन ।
- (७) उपदफा (६) विपरीत हुने गरी निर्णय भएको देखिएमा त्यस्तो निर्णय स्वतः बदर हुनेछ ।
- (८) बोर्डले गरेका निर्णयहरू सदस्य-सचिवले प्रमाणित गरी राख्नु पर्नेछ ।
- (९) बोर्डको सचिवालय विभामा रहनेछ ।
- (१०) बोर्डको बैठक सम्बन्धी अन्य कार्यविधि बोर्ड आफैले निर्धारण गरे बमोजिम हुनेछ ।

**ए) अनुमति लिनु पर्ने उद्योगहरू**

१. हातहतियार, गोलीगट्टा, बारूद वा विस्फोटक पदार्थ उत्पादन गर्ने उद्योग,
२. सुरक्षात्मक छपाई (सेक्युरिटी प्रिन्टिङ), मुद्रा तथा सिक्का उत्पादन गर्ने उद्योग,
३. चुरोट, बिँडी, खैनी, सिगार तथा सुर्तीजन्य पदार्थ मुख्य कच्चा पदार्थ हुने वस्तु एवं विद्युतीय चुरोट उत्पादन गर्ने उद्योग,
४. माइक्रोब्रुअरी, बियर, मदिरा वा मदिराजन्य पदार्थ उत्पादन गर्ने उद्योग,
५. ढुङ्गा गिट्टी, बालुवा उत्खनन् प्रशोधन गर्ने उद्योग,
६. रेडियो सञ्चार सम्बन्धी उपकरण उत्पादन गर्ने उद्योग,
७. बहुमूल्य खनिज तथा पेट्रोलियम पदार्थ उत्खनन् जस्ता उद्योग,
८. लिक्वीफाइड पेट्रोलियम ग्यास (एल.पी.जी.) रिफिलिङ गर्ने उद्योग,,
९. ड्रोन उत्पादन वा ड्रोनको माध्यमबाट सेवा प्रवाह गर्ने सबै प्रकारका उद्योग,
१०. प्रचलित कानून बमोजिम अनुमति लिनु पर्ने अन्य उद्योग ।

उद्योग विभागबाट प्रदान गरिने सेवा माग गर्दा आवश्यक पर्ने कागजातहरूको विवरण

क) अनुमति तथा दर्ता शाखा

१. उद्योग अनुमतिको लागि माग गर्दा आवश्यक पर्ने कागजातहरूको विवरण

कागजातहरूको सूची		भएको	नभएको
१.	उद्योग दर्ता अनुमतिको लागि निवेदन (अनुसूची ६)		
२.	परियोजनाको विवरण (अनुसूची २)		
३.	नेपाली नागरिकताको प्रमाणपत्रको प्रतिलिपी वा विदेशी नागरिक भए राहदानीको प्रतिलिपी		
४.	निवेदक फर्म वा कम्पनी भएमा		
	- फर्म वा कम्पनी दर्ताको प्रतिलिपी		
	- स्वीकृत प्रवन्धपत्र तथा नियमावलीको प्रमाणित प्रतिलिपी		
	- संचालक समितिको निर्णय		
	- अद्यावधिक शेयर लगत		
	- अधिल्लो आर्थिक वर्षको लेखापरीक्षण प्रतिवेदन र करचुक्ता प्रमाणपत्र		
५.	उद्योग रहने स्थानको नक्सांकन सहितको विवरण		
६.	निवेदन दिन प्रतिनिधि नियुक्त गरेको भए सोको अख्तियारी पत्र र अख्तियारवालाको परिचय खुल्ने कागजात		
७.	विदेशी लगानीमा उद्योग संचालन गर्ने भए		
	- विदेशी लगानी स्वीकृति भएको पत्र		
	- स्वीकृत परियोजना विवरण र संयुक्त लगानी सम्झौता		
८.	साझेदारीमा उद्योग भएमा साझेदार बिच भएको सम्झौता		
९.	उद्योग स्थापना गर्ने क्षेत्रको गाउँपालिका वा नगरपालिकाको सिफारिस		
१०.	आवश्यकतानुसार अन्य निकायको सहमति/स्वीकृति पेश गर्नुपर्नेमा सो को पूर्व स्वीकृति एवं सहमति पत्र ।		
११.	उद्योग दर्ता गर्ने निकायले तोकेको अन्य आवश्यक कागजात		

कम्पनीको नाम:

निवेदकको दस्तखत:

मिति:

रूजु गर्ने अधिकारी

मिति:

समय:



**२. उद्योग खारेजीका लागि माग गर्दा आवश्यक पर्ने कागजातहरूको विवरण**

कागजातहरूको सूची		भएको	नभएको
१.	रितपूर्वकको निवेदन (अनुसूची -१२)		
२.	मान्यताप्राप्त मूल्याङ्कनकर्ताबाट तयार गरिएको उद्योगको जायजेथाको मुल्याङ्कन प्रतिवेदन, तर एक करोड रुपैयाँ सम्म स्थिर पूँजी भएको उद्योगको हकमा उद्योगले पेश गरेको प्रतिवेदन ।		
३.	उद्योगमा कार्यरत श्रमिक लगायतका सम्पूर्ण कर्मचारीहरूको दायित्व फरफारक पारेको विवरण ।		
४.	उद्योगको अन्य दायित्व फरफारक प्रतिवेदन ।		
५.	लिक्विडेटर नियुक्त भएको भए त्यस्तो लिक्विडेटरले पेश गरेको उद्योगको खारेजी सम्बन्धी प्रतिवेदन ।		
६.	अघिल्लो आर्थिक वर्ष सम्मको लेखापरीक्षण प्रतिवेदन र करचुस्ता प्रमाणपत्र		
७.	उद्योग विरुद्ध कुनै अदालत वा न्यायिक निकायमा मुद्दा विचाराधिन नरहेको भनि सम्बन्धित उद्यमीले गरेको स्वःघोषणा ।		
८.	कम्पनी भए संचालक समिति वा साधारणसभाको निर्णयको प्रमाणित प्रति		
९.	उद्योग दर्ताको सञ्चालन प्रमाणपत्र		
१०.	आवश्यकता अनुसार अन्य निकायको स्वीकृति पेश गर्नुपर्ने भएमा सोको स्वीकृति/सहमतिपत्र		
९.	उद्योग स्थापना गर्ने क्षेत्रको गाउँपालिका वा नगरपालिकाको सिफारिस		
१०.	आवश्यकतानुसार अन्य निकायको सहमति/स्वीकृति पेश गर्नुपर्नेमा सो को पूर्व स्वीकृति एवं सहमति पत्र ।		

कम्पनीको नाम:

रूजु गर्ने अधिकारी

निवेदकको दस्तखत:

मिति:

मिति:

समय:

**३. उद्योग दर्ताका लागि माग गर्दा आवश्यक पर्ने कागजातहरूको विवरण**

आवश्यक कागजातहरूको विवरण		भएको	नभएको
१.	उद्योग दर्ताको निवेदन (अनुसूची १)		
२.	परियोजनाको विवरण (अनुसूची २)		
३.	नेपाली नागरिकताको प्रमाणपत्रको प्रतिलिपी वा विदेशी नागरिक भए राहदानीको प्रतिलिपी		
४.	निवेदक फर्म वा कम्पनी भएमा		
	- फर्म वा कम्पनी दर्ताको प्रतिलिपी		

आवश्यक कागजातहरूको विवरण		भएको	नभएको
	- स्वीकृत प्रवन्धपत्र तथा नियमावलीको प्रमाणित प्रतिलिपि		
	- संचालक समितिको निर्णय		
	- अद्यावधिक शेयर लगत		
	- अघिल्लो आर्थिक वर्षको लेखापरीक्षण प्रतिवेदन र करचुक्ता प्रमाणपत्र		
५.	उद्योग रहने स्थानको नक्सांकन सहितको विवरण		
६.	निवेदन दिन प्रतिनिधि नियुक्त गरेको भए सोको अख्तियारी पत्र र अख्तियारवालाको परिचय खुल्ने कागजात		
७.	विदेशी लगानीमा उद्योग संचालन गर्ने भए		
	- विदेशी लगानी स्वीकृति भएको पत्र		
	- स्वीकृत परियोजना विवरण र संयुक्त लगानी सम्झौता		
८.	अनुमति लिनुपर्ने उद्योगको हकमा TOR/ Scoping Document		
९.	साझेदारीमा उद्योग भएमा साझेदार बिच भएको सम्झौता		
१०.	उद्योग स्थापना गर्ने क्षेत्रको गाउँपालिका वा नगरपालिकाको सिफारिस		
११.	आवश्यकतानुसार अन्य निकायको सहमति/स्वीकृति पेश गर्नुपर्नेमा सो को पूर्व स्वीकृति एवं सहमति पत्र ।		
१२.	उद्योग दर्ता गर्ने निकायले तोकेको अन्य आवश्यक कागजात		

कम्पनीको नाम:

रूजु गर्ने अधिकारी

निवेदकको दस्तखत:

मिति:

मिति:

समय:

**४. उद्योग स्थानान्तरणका लागि माग गर्दा आवश्यक पर्ने कागजातहरूको विवरण**

आवश्यक कागजातहरूको विवरण		भएको	नभएको
१.	उद्योग स्थानान्तरणको लागि निवेदन (अनुसूची ८)		
२.	अघिल्लो आ.व.को लेखापरीक्षण प्रतिवेदन र करचुक्ता प्रमाणपत्र		
३.	उद्योग स्थानान्तरण हुने स्थानिय निकाय (गाउँपालिका वा नगरपालिका) को सिफारिस		
४.	प्रारम्भिक वातावरणीय परीक्षण वा वातावरणीय प्रभाव मूल्यांकन आवश्यक पर्ने भएमा सो को स्वीकृत प्रतिवेदन		
५.	उद्योग सञ्चालन गर्दा प्रचलित कानून बमोजिम कुनै छुट सुविधा वा सहूलियत प्राप्त गरेको भए त्यस्तो छुट, सुविधा वा सहूलियत प्रदान गर्ने निकायको सिफारिस		

## INDUSTRIAL STATISTICS

आवश्यक कागजातहरूको विवरण		भएको	नभएको
६.	अद्यावधिक परियोजनाको विवरण (अनुसूची -२)		
७.	कम्पनीको वार्षिक साधारण सभा/विशेष साधारण सभा वा संचालक समितिको निर्णय		
८.	SEZ/औद्योगिक क्षेत्रमा स्थानान्तरण गर्ने भएको सो निकायको सहमतिपत्र		
९.	स्थानान्तरण हुने स्थलको नक्सांकन विवरण		
१०.	आवेदक अख्तियारवाला भएमा अख्तियारी पत्रको प्रमाणित प्रतिलिपि र अख्तियारवालाको परिचयपत्र		
११.	अन्य निकायको राय/अनुमति/सहमति आवश्यक पर्ने भएमा सो सम्बन्धी पत्र		

कम्पनीको नाम:

रूजु गर्ने अधिकारी

निवेदकको दस्तखत:

मिति:

मिति:

समय:

**५. प्राइभेट फर्मको प्रोप्राइटर तथा साझेदार फर्मको साझेदार परिवर्तन गरी नामसारीका लागि माग गर्दा आवश्यक पर्ने कागजातहरूको विवरण**

कागजातहरूको विवरण		भएको	नभएको
१.	नामसारी गरि लिन चाहनेको रीतपूर्वकको निवेदन		
२.	विक्रीनामा कागजात वा साविकवालाले गरिदिएको छोडपत्र		
३.	अघिल्लो आ.व.को लेखापरीक्षण प्रतिवेदन र करचुक्ता प्रमाणपत्र		
४.	नामसारी गरिलिनेको नागरिकताको प्रमाणित प्रति		
५.	साझेदार भए संशोधित साझेदारी सम्झौता (कबुलियतनामा)		
६.	सम्बन्धित आन्तरिक राजस्व कार्यालयको सकारात्मक प्रतिक्रिया		

कम्पनीको नाम:

रूजु गर्ने अधिकारी

निवेदकको दस्तखत:

मिति:

मिति:

समय:

**६. उद्योग पूँजी, क्षमता, उद्देश्य परिवर्तन वा हेरफेरका लागि माग गर्दा आवश्यक पर्ने कागजातहरूको विवरण**

आवश्यक कागजातहरूको विवरण		भएको	नभएको
१.	रीतपूर्वक निवेदन (अनुसूची — १३)		
२.	अघिल्लो आ.व.को लेखापरीक्षण प्रतिवेदन र करचुक्ता प्रमाणपत्र		
३.	उद्योगको अद्यावधिक विवरण (अनुसूची १०)		
४.	साझेदारी फर्म भए, साझेदार बीचको सम्झौता		
५.	कम्पनी भए अद्यावधिक प्रवन्धपत्र, नियमावली र कम्पनी दर्ता प्रमाणपत्रको प्रतिलिपि		

आवश्यक कागजातहरूको विवरण		भएको	नभएको
६.	अन्य कुनै निकायको सिफारिस आश्यक पर्ने भए त्यस्तो निकायको सिफारिसपत्र		
७.	तुलनात्मक परियोजना विवरण		
८.	निवेदन दिन प्रतिनिधि नियुक्त गरेको भए सोको अख्तियारी पत्र र अख्तियारवालाको परिचय खुल्ने कागजात		
९.	कम्पनीको वार्षिक साधारण सभा वा विशेष साधारण सभाको निर्णयको प्रमाणित प्रति		

कम्पनीको नाम: रूजु गर्ने अधिकारी  
 निवेदकको दस्तखत: मिति:  
 मिति: समय:

**७. फर्म नवीकरणका लागि माग गर्दा आवश्यक पर्ने कागजातहरूको विवरण**

आवश्यक कागजातहरूको विवरण		भएको	नभएको
१)	रितपूर्वकको निवेदन ।		
२)	सकल उद्योग दर्ता प्रमाणपत्र ।		
३)	लेखा परीक्षण प्रतिवेदन र कर चुक्ता सम्बन्धी कागजात		
४)	उद्योगको अद्यावधिक तथा प्रगति विवरण ।		
५)	आवश्यकतानुसार उद्योगको स्थलगत निरीक्षण प्रतिवेदन ।		
६)	उद्योग नवीकरणको लागि तिर्नुपर्ने राजश्व तिरेको सकलै रसिद वा बैंक भौचर		

फर्मको नाम: रूजु गर्ने अधिकारी  
 निवेदकको दस्तखत: मिति:  
 मिति: समय:

**८. शेयर खरिद बिक्रीको लागि माग गर्दा आवश्यक पर्ने कागजातहरूको विवरण**

कागजातहरू		भएको	नभएको
१.	रितपूर्वकको निवेदन		
२.	साधारणसभा/विशेष साधारणसभाको निर्णय/संचालक समितिको प्रमाणित निर्णय		
३.	विगत आ.व.को लेखापरीक्षण र करचुक्ताको प्रमाणपत्र		
४.	कम्पनी रजिष्ट्रारको कार्यालयबाट हालसालै अद्यावधिक शेयर लगत		
५.	विदेशी लगानी वापतको रकम नेपाल राष्ट्र बैंकबाट लेखाङ्कन भएको पत्र		

## INDUSTRIAL STATISTICS

कागजातहरू		भएको	नभएको
६.	शेयर खरिद बिक्री सम्बन्धी खरिदकर्ता र बिक्रीकर्ताले कम्पनीको सञ्चालक समितिमा दिएको निवेदन		
७.	SPA/JVA		
८.	Power of Attorney को प्रमाणित प्रतिलिपि र अख्तियारवालाको परिचयपत्र		
९.	शेयर खरिदकर्ता विदेशी व्यक्ति भए पासपोर्ट, बायोडाटा र Bank Credibility/ कम्पनी भए कम्पनी दर्ता प्रमाणपत्र, प्रबन्धपत्र, नियमावली, कम्पनीको प्रोफाइल/कम्पनीको निर्णयको प्रमाणित प्रति/ नेपाली नागरिक भए नागरिकताको प्रमाणित प्रति		
१०.	विदेशी कम्पनीको प्रतिनिधिको हकमा प्रतिनिधि नियुक्ति गरेको पत्र र कम्पनीको निर्णयको प्रमाणित प्रति		
११.	मान्यता प्राप्त चार्टर्ड एकाउण्टेण्टबाट प्रति शेयर मूल्य खुलेको कागजात/ Due Diligence Audit Report		

कम्पनीको नाम:

रूजु गर्ने अधिकारी

निवेदकको दस्तखत:

मिति:

मिति:

समय:

**९. उद्योगको संचालन वा व्यवसायिक उत्पादन वा कारोबार प्रारम्भ गर्ने अवधि थपका लागि माग गर्दा आवश्यक पर्ने कागजातहरूको विवरण**

आवश्यक कागजातहरू		भएको	नभएको
१)	अवधि थपका लागि निवेदन (अनुसूची -७)		
२)	हालसम्मको प्रगति		
३)	भावि कार्ययोजना		
४)	संचालनमा आउने सम्भावित समयावधि सहितको प्रवृद्धता		
५)	पछिल्लो आ.व.को लेखापरिक्षण प्रतिवेदन र करचुक्ता प्रतिवेदन		
६)	कम्पनी भएमा		
	- उद्योगको म्याद थप सम्बन्धमा कम्पनीको निर्णयको प्रमाणित प्रति,		
	- कम्पनी अद्यावधिक भएको कागजात		
७)	उद्योगको स्थलगत निरिक्षण प्रतिवेदन (आवश्यकता अनुसार)		
८)	अन्य निकायको राय/अनुमति/सहमति आवश्यक पर्ने भएमा सो सम्बन्धी पत्र		
९)	हालसम्म गरेको लगानी खुल्ने विवरण		

फर्मको नाम:

रूजु गर्ने अधिकारी

निवेदकको दस्तखत:

मिति:

मिति:

समय:

**ख) विदेशी लगानी तथा प्रविधि हस्तान्तरण शाखा**

१. लाभांश बापतको रकम विदेश फिर्ता पठाउन स्वीकृतिका लागि माग गर्दा आवश्यक पर्ने कागजातहरूको विवरण

क्र.सं.	आवश्यक कागजातहरूको विवरण	भएको	नभएको
१.	तोकिए बमोजिमको निवेदन (कुन आ.व.को लाभांश फिर्ता पठाउन आवेदन गरेको हो सो खुलाउनुपर्ने)		
२.	उद्योग दर्ता र कम्पनी दर्ता प्रमाणपत्रको प्रतिलिपि		
३.	सञ्चालक समिति निर्णय र वार्षिक साधारण सभा निर्णयको प्रमाणित प्रतिलिपि		
५.	अध्यावधिक शेयर लगत र सञ्चालक लगत		
७.	माग गरिएको अविधिको र सो भन्दा अघिल्लो एक आ.व.को लेखापरीक्षण प्रतिवेदन		
८.	कर चुक्ताको प्रमाणपत्र		
९.	विदेशी लगानी लेखाङ्कन गरिएको नेपाल राष्ट्र बैङ्कको पत्र		
१०.	प्रचलित कानून बमोजिम कामदार कर्मचारीलाई बोनस वितरण गरेको श्रम तथा रोजगार कार्यालयको पत्र वा प्रमाण		
११.	लाभांश बापत फिर्ता लैजाने रकममा प्रचलित कानून बमोजिम कर तिरेको प्रमाण (भौचर/फाराम) (एक भन्दा बढी भौचर भए सोको एकत्रित विवरण)		
१२.	कालोसूचीमा नरहेको सम्बन्धी कर्जा सूचना केन्द्रको पत्र		
१३.	माग गरिएको अविधिको लाभांश फिर्ता नलगेको स्वघोषणा पत्र र अन्तिम पटक स्वीकृति पाएको पत्रको प्रतिलिपि		
१४.	अख्तियारी तोकेको निर्णय सहितको अख्तियारीनामा (अख्तियारीनामामा अख्तियारवालको परिचयपत्र र सम्पर्क नं. स्पष्ट खुलेको हुनुपर्ने)		
१५.	निर्णयानुसार माग गरिएको अन्य कागजात		

कम्पनीको नाम:  
निवेदकको दस्तखत:

रूजु गर्ने अधिकारी  
नाम:  
दस्तखत:  
मिति:

२. विदेशी लगानीको शेयर बिक्री बापतको रकम विदेश फिर्ता पठाउन स्वीकृतिका लागि माग गर्दा आवश्यक पर्ने कागजातहरूको विवरण

क्र.सं.	आवश्यक कागजातहरूको विवरण	भएको	नभएको
१.	तोकिए बमोजिमको निवेदन		
२.	उद्योग दर्ता र कम्पनी दर्ता प्रमाणपत्रको प्रतिलिपि		
३.	सञ्चालक समिति र वार्षिक साधारण सभा निर्णयको प्रमाणित प्रतिलिपि		
५.	अध्यावधिक शेयर लगत र सञ्चालक लगत		
७.	माग गरिएको अविधिको र सो भन्दा अघिल्लो एक आ.व.को लेखापरीक्षण प्रतिवेदन		
८.	कर चुक्ताको प्रमाणपत्र		
९.	विदेशी लगानी लेखाङ्कन गरिएको नेपाल राष्ट्र बैङ्कको पत्र		
१०.	स्वीकृत शेयर खरिद बिक्री संझौताको प्रमाणित प्रतिलिपि		
११.	शेयर खरिद बिक्री बापत फिर्ता लैजाने रकममा प्रचलित कानून बमोजिम कर तिरेको प्रमाण (भौचर/फाराम) (एक भन्दा बढी भौचर भए सोको एकत्रित विवरण)		
१२.	अख्तियारी तोकेको निर्णय सहितको अख्तियारीनामा (अख्तियारीनामामा अख्तियारवालको परिचयपत्र र सम्पर्क नं. स्पष्ट खुलेको हुनुपर्ने)		
१३.	निर्णयानुसार माग गरिएको अन्य कागजात		

कम्पनीको नाम:  
निवेदकको दस्तखत:

रूजु गर्ने अधिकारी  
नाम:  
दस्तखत:  
मिति:

३. उद्योग वा कम्पनी खारेजी वा लिक्विडेसन पश्चात् बाँकी रहन आउने रकम विदेश फिर्ता पठाउन स्वीकृतिका लागि माग गर्दा आवश्यक पर्ने कागजातहरूको विवरण

क्र.सं.	आवश्यक कागजातहरूको विवरण	भएको	नभएको
१.	तोकिए बमोजिमको निवेदन		
२.	उद्योग दर्ता र कम्पनी दर्ता प्रमाणपत्रको प्रतिलिपि		
३.	सञ्चालक समिति र वार्षिक साधारण सभा निर्णयको प्रमाणित प्रतिलिपि		
५.	अध्यावधिक शेयर लगत र सञ्चालक लगत		
६.	माग गरिएको अविधिको र सो भन्दा अघिल्लो एक आ.व.को लेखापरीक्षण प्रतिवेदन		
७.	कर चुक्ताको प्रमाणपत्र		
८.	विदेशी लगानी लेखाङ्कन गरिएको नेपाल राष्ट्र बैङ्कको पत्र		

## INDUSTRIAL STATISTICS

क्र.सं.	आवश्यक कागजातहरूको विवरण	भएको	नभएको
९.	कालोसूचीमा नरहेको सम्बन्धी कर्जा सूचना केन्द्रको पत्र		
१०.	उद्योग वा कम्पनी खारेजी वा लिक्विडेसनमा गएकोमा खारेजी वा लिक्विडेसन पश्चात् सम्पूर्ण दायित्व र कर चुक्ता गरी बाँकी रहन आउने रकम भए सो सम्बन्धी कागजातहरू (लिक्विडेटरको प्रतिवेदनको प्रतिलिपि)		
११.	उद्योग/कम्पनीमा थप कुनै मुद्दा मामिला नभएको स्वघोषणा		
१२.	अख्तियारी तोकेको निर्णय सहितको अख्तियारीनामा (अख्तियारीनामामा अख्तियारवालको परिचयपत्र र सम्पर्क नं. स्पष्ट खुलेको हुनुपर्ने)		
१३.	निर्णयानुसार माग गरिएको अन्य कागजात		

कम्पनीको नाम:

रूजु गर्ने अधिकारी

निवेदकको दस्तखत:

नाम:

दस्तखत:

मिति:

### ४. रोयल्टी बापतको रकम विदेश फिर्ता पठाउन स्वीकृतिका लागि माग गर्दा आवश्यक पर्ने कागजातहरूको विवरण

क्र.सं.	आवश्यक कागजातहरूको विवरण	भएको	नभएको
१.	तोकिए बमोजिमको निवेदन (कुन आ.व.को लाभांश फिर्ता पठाउन आवेदन गरेको हो सो खुलाउनुपर्ने)		
२.	उद्योग दर्ता प्रमाण पत्र र क्षमता खुल्ने कागजात		
३.	Invoices		
४.	सञ्चालक समिति निर्णयको प्रमाणित प्रतिलिपि		
५.	गत आर्थिक वर्षको रजिष्टर्ड लेखापरीक्षण प्रतिवेदन र करचुक्ताको प्रमाणपत्र		
६.	Chartered Accountant (CA) बाट प्रमाणित Royalty Calculation Sheet		
७.	रोयल्टी बापत फिर्ता लैजाने रकममा प्रचलित कानून बमोजिम टिडिएस र Reverse VAT तिरेको प्रमाण (भौचर/फाराम)		
८.	कालोसूचीमा नरहेको सम्बन्धी कर्जा सूचना केन्द्रको पत्र		
९.	प्रगति विवरण (Technology Transfer Agreement, Management/Service Agreement बमोजिमको)		
१०=	अघिल्लो पटक रोयल्टी स्वीकृत गरीएको पत्रको प्रतिलिपि र स्थलगत निरीक्षण प्रतिवेदन (आवश्यकता अनुसार)		
११=	निर्णयानुसार माग गरिएको अन्य कागजात		

कम्पनीको नाम:

रूजु गर्ने अधिकारी

निवेदकको दस्तखत:

नाम:

दस्तखत:

मिति:



५. लिज लगानी अन्तर्गत लिज संझौता बापत भुक्तानी गर्नुपर्ने रकम विदेश फिर्ता पठाउन स्वीकृतिका लागि माग गर्दा आवश्यक पर्ने कागजातहरूको विवरण

क्र.सं.	आवश्यक कागजातहरूको विवरण	भएको	नभएको
	तोकिए बमोजिमको निवेदन		
१.	सञ्चालक समितिको निर्णय		
२.	अध्यावधिक शेयर लगत र सञ्चालक लगत		
३.	अघिल्लो आर्थिक वर्षको लेखापरीक्षण प्रतिवेदन र कर चुक्ताको प्रमाणपत्र		
४.	प्रचलित कानून बमोजिम कर तिरेको प्रमाण (भौचर/फाराम)		
५.	कालोसूचीमा नरहेको सम्बन्धी कर्जा सूचना केन्द्रको पत्र		
६.	लिज लगानी अन्तर्गत लिज संझौता बापत भुक्तानी गर्नुपर्ने भएमा सो सम्बन्धी संझौताको प्रतिलिपि सहित अन्य कागजातहरू		
७.	उद्योग/कम्पनीमा थप कुनै मुद्दा मामिला नभएको स्वघोषणा		
८.	स्थलगत निरीक्षण प्रतिवेदन		
९.	मेशिन/उपकरण ल्याएको प्रमाण र प्रगति विवरण		
१०.	निर्णयानुसार माग गरिएको अन्य कागजात		

कम्पनीको नाम:

निवेदकको दस्तखत:

रूजु गर्ने अधिकारी

नाम:

दस्तखत:

मिति:

६. हर्जना वा क्षतिपूर्ति बापतको रकम विदेश फिर्ता पठाउन स्वीकृतिका लागि माग गर्दा आवश्यक पर्ने कागजातहरूको विवरण

क्र.सं.	आवश्यक कागजातहरूको विवरण	भएको	नभएको
	तोकिए बमोजिमको निवेदन		
१.	सञ्चालक समितिको निर्णय		
२.	अध्यावधिक शेयर लगत र सञ्चालक लगत		
३.	अघिल्लो आर्थिक वर्षको लेखापरीक्षण प्रतिवेदन र कर चुक्ताको प्रमाणपत्र		
४.	प्रचलित कानून बमोजिम कर तिरेको प्रमाण (भौचर/फाराम)		
५.	नेपालमा चलेको मुद्दा, मध्यस्थता वा अन्य कुनै कानूनी प्रकृया बमोजिम अन्तिम निर्णय भई भुक्तानी गर्नुपर्ने हर्जना वा क्षतिपूर्ति बापतको रकम भए सो सम्बन्धी कागजातहरू		
६.	मेशिन/उपकरण ल्याएको प्रमाण र प्रगति विवरण		
१०.	निर्णयानुसार माग गरिएको अन्य कागजात		

कम्पनीको नाम:

निवेदकको दस्तखत:

रूजु गर्ने अधिकारी

नाम:

दस्तखत:

मिति:

## INDUSTRIAL STATISTICS

७. बिज्ञापन मार्फत आउने कामदारहरूले गैह्र-पर्यटक भिषा माग गर्दा पेशा गर्नुपर्ने आवश्यक कागजातहरू :

क्र.सं.	कागजातहरू	पेशा भएको	पेशा नभएको
१	निवेदन,		
२	उद्योग दर्ता प्रमाण पत्र/PAN दर्ता प्रमाण पत्र		
३	पूर्ण रूपमा भरेको गैह्र-पर्यटक भिषा आवेदन फारम		
४	नेपाली राष्ट्रिय दैनिक स्तरको पत्रिकामा प्रकाशित बिज्ञापनको सक्कल प्रति । प्रकाशित सूचनामा नेपाली नागरिकलाई प्राथमिकता दिइने व्यहोरा उल्लेख हुनुपर्ने एवं पूँजी क्षमता र कार्य प्रकृतिका आधारमा बिज्ञापन हुने पदको सीमा तोकिनु पर्ने		
५	कम्पनी र विदेशी लगानीकर्ताको सम्झौताको प्रति (अवधी एवं सुविधा खुलाउनु पर्ने)		
६	बिज्ञापन अनुसार नेपाली नागरिकले आवेदन गरेको भए निजहरूको आवेदनको विवरण, प्रचलित कानून बमोजिम नेपाली नागरिकलाई काममा लगाउनु पर्ने तर उल्लेखित प्रकारको कामदार/कर्मचारी नेपाली नागरिक नपाइएको वा उपलब्ध हुन नसकेको प्रमाण एवं कम्पनी निर्णय, नेपाली कम्पनीको बोर्ड माइन्टको निर्णय प्रति ९विदेशीलाई नियुक्त गर्नुपर्ने कारण सहित०		
७	नेपालमा आउने विदेशी कामदारको पासपोर्ट तथा भिषाको नोटरी प्रमाणित प्रति		
८	नेपालमा आउने विदेशी कामदारको बायोडाटा, शैक्षिक योग्यताको प्रमाण पत्र, सम्बन्धित व्यक्तिले प्राप्त गरेको तालिमका प्रमाण पत्रहरू		
९	नेपाली कम्पनीको गत आ.व.को करचुक्ता प्रमाण पत्र		
१०	प्रस्तावित विदेशी कामदार/कर्मचारीद्वारा प्रतिस्थापन हुने नेपाली कामदारहरूको विवरण		
११	निरीक्षण प्रतिवेदन, उद्योगको प्रगति विवरण		
१२	उपरोक्त बमोजिमका कागजातका अलावा सम्बन्धित निकायले आवश्यक परेमा अन्य थप कागजात माग गर्न सक्नेछ।		
१३	पर्यटक भिषामा बसेको ६० दिन भित्र गैह्र पर्यटक भिषा माग गर्दै सम्बन्धित निकायमा आवेदन दर्ता गराईसक्नु पर्ने		
१४	निवेदकले प्रतिनिधी तोकेको भए अख्तियारी पत्र र अख्तियारी खुल्ने कागजात		
<b>एकपटक यस्तो भिषा प्राप्त गरेको व्यक्तिका लागि पुनःभिषा माग गर्दा निम्न थप कागजातहरू संलग्न गर्नु पर्नेछ</b>			
१	विगतको अवधीमा निजले गरेको कार्यको विवरण		
२	उक्त अवधी वा आ.व. को नजिकको व्यक्तिगत करचुक्ता प्रमाण		

.....  
कम्पनीको नाम :  
निवेदकको दस्तखत :  
मिति :

.....  
रजु गर्ने अधिकारी :  
मिति :  
समय :

८. TTA मार्फत आउने कामदारहरूले गैह-पर्यटक भिषा माग गर्दा पेश गर्नुपर्ने आवश्यक कागजातहरू :

क्र.सं.	कागजातहरू	पेश भएको	पेश नभएको
१	निवेदन,		
२	उद्योग दर्ता प्रमाण पत्र/PAN दर्ता प्रमाण पत्र		
३	कम्पनी र विदेशी कामदार बीचको सम्झौताको प्रति (अवधी एवं सुविधा खुलाउनु पर्ने)		
४	नेपाली कम्पनीको बोर्ड माइन्सूटको निर्णय प्रति		
५	नेपालमा आउने विदेशी कामदारको पासपोर्ट तथा भिषाको नोटरी प्रमाणित प्रति		
६	नेपालमा आउने विदेशी कामदारको बायोडाटा, शैक्षिक योग्यताको प्रमाण पत्र, सम्बन्धित ब्यक्तिले प्राप्त गरेको तालिमका प्रमाणपत्रहरू		
७	नेपाली कम्पनीको गत आ.व.को करचुक्ता प्रमाण पत्र		
८	प्रस्तावित विदेशी कामदार/कर्मचारीद्वारा प्रशिक्षित हुने नेपाली कामदारहरूको विवरण		
९	निरीक्षण प्रतिवेदन, उद्योगको प्रगती विवरण		
१०	निवेदकले प्रतिनिधी तोकेको भए अख्तियारी पत्र र अख्तियारी खुल्ने कागजात		
११	अन्य कुनै उद्योगको प्रतिनिधी भई भिषा नलिएको स्वघोषणापत्र		
१२	TTA को प्रतिलिपी र स्वीकृती पत्र		
<b>एकपटक यस्तो भिषा प्राप्त गरेको ब्यक्तिका लागि पुनःभिषा माग गर्दा निम्न थप कागजातहरू संलग्न गर्नु पर्नेछ</b>			
१	विगतको अवधीमा निजले गरेको कार्यको विवरण		
२	उक्त अवधी वा आ.व.को निजको ब्यक्तिगत कर तिरेको प्रमाण दाखिला गरेको विवरण		

.....  
 कम्पनीको नाम :  
 निवेदकको दस्तखत :  
 मिति :

.....  
 रुजु गर्ने अधिकारी :  
 मिति :  
 समय :

९. सञ्चालनमा आइसकेका उद्योगकाका लगानिकर्ताले थप व्यवसायिक भिषा माग गर्दा पेश गर्नुपर्ने आवश्यक कागजातहरू :

क्र.सं.	कागजातहरू	पेश भएको	पेश नभएको
१	अनुसूची-२ बमोजिमको निवेदन,		
२	पासपोर्टको फोटोकपी (नोटरीबाट प्रमाणित)		
३	पछिल्लो आ.व.को करचुक्ता प्रमाण तथा लेखा परीक्षण प्रतिवेदन		
४	पासपोर्ट र अन्तिम भिसाको नोटरी प्रमाणित प्रतिलिपि		
५	कम्पनी रजिष्ट्रारको कार्यालयबाट प्रमाणित सोही वर्षको शेयर लगत		
६	उद्योगको भौतिक तथा वित्तीय प्रगति विवरण एवं सञ्चालनको स्थिति र उद्योग नीरिक्षण प्रतिवेदन (सामान्यतया १ वर्ष भित्र नीरिक्षण भएको प्रतिवेदन)		
७	Banking Channel मार्फत उद्योगमा विदेशी लगानी भित्र्याएको प्रमाण		
८	विदेशी लगानीकर्ता कम्पनीको प्रतिनिधि भएमा प्रतिनिधि नियुक्ति पत्र, कम्पनीको निर्णय,		
९	विदेशी लगानीकर्ताको आश्रित भएमा लगानीकर्तासँगको नाता प्रमाणित कागजात (नोटरी प्रमाणित भएको)		
१०	निवेदकले प्रतिनिधी तोकेको भए अख्तियारी पत्र र अख्तियारी खुल्ने कागजात		
११	अन्य कुनै उद्योगको प्रतिनिधी भई भिषा नलिएको स्वघोषणापत्र		

.....

कम्पनीको नाम :

निवेदकको दस्तखत :

मिति :

.....

रुजु गर्ने अधिकारी :

मिति :

समय :

१०. दर्ता भई सञ्चालनमा आइसकेका उद्योगका लगानिकर्ताले व्यवसायिक भिषा माग गर्दा पेश गर्नुपर्ने आवश्यक कागजातहरू :

क्र.सं.	कागजातहरू	पेश भएको	पेश नभएको
१	अनुसूची-२ बमोजिमको निवेदन,		
२	गत आ.व.को करचुक्ता प्रमाण तथा लेखा परीक्षण प्रतिवेदन		
३	पासपोर्ट र अन्तिम भिसाको नोटरी प्रमाणित प्रतिलिपि		
४	कम्पनी रजिष्ट्रारको कार्यालयबाट प्रमाणित अद्यावधिक शेयर लगत		
५	उद्योगको भौतिक एवं वित्तीय प्रगति विवरण		
६	नेपालमा लगानीकर्ताले रकम भित्र्याएको भए सो को प्रमाण । (लगानीकर्ताले कबुल गरेको रकमको कम्तिमा १५ प्रतिशत रकम वा रु १ करोडभन्दा बढी विदेशी लगानी भएको परियोजनाका लागि रु १५ लाख बराबरको विदेशी मुद्रा लगानीको रूपमा Banking Channel मार्फत उद्योगमा भित्र्याएको हुनुपर्ने)		

## INDUSTRIAL STATISTICS

क्र.सं.	कागजातहरू	पेश भएको	पेश नभएको
७	विदेशी लगानीकर्ता कम्पनीको प्रतिनिधि भएमा प्रतिनिधि नियुक्ति पत्र, कम्पनीको निर्णय, विदेशी लगानीकर्ताको आश्रित भएमा लगानीकर्तासँगको नाता प्रमाणित कागजात (नोटरी प्रमाणित भएको)		
८	उद्योग संचालनमा ल्याउनु पर्ने म्याद गुज्नेको भए यस्तो म्याद थपको स्वीकृतिपत्र		
९	निवेदकले प्रतिनिधी तोकेको भए अख्तियारी पत्र र अख्तियारी खुल्ने कागजात		
१०	अन्य कुनै उद्योगको प्रतिनिधी भई भिषा नलिएको स्वघोषणापत्र		

.....

कम्पनीको नाम :

निवेदकको दस्तखत :

मिति :

.....

रुजु गर्ने अधिकारी :

मिति :

समय :

**११. नयाँ विदेशी लगानीकर्ता व्यवसायिक भिषा माग गर्दा पेश गर्नुपर्ने आवश्यक कागजातहरू :**

क्र.सं.	कागजातहरू	पेश भएको	पेश नभएको
१	अनुसूची-२ बमोजिमको निवेदन,		
२	विदेशी लगानी स्वीकृति पत्र (स्वीकृत Project Report समेत),		
३	कम्पनी दर्ताका कागजातहरू (कम्पनी दर्ता प्रमाणपत्र, प्रवन्धपत्र, नियमावलीको फोटोकपी),		
४	उद्योग दर्ता प्रमाणपत्रको प्रतिलिपी (दर्ता भएको भए),		
५	स्थायी लेखा प्रमाणपत्र (दर्ता भएको भए),		
६	कम्पनीको नाममा बैंक खाता खोलेको प्रमाणको फोटोकपी,		
७	पासपोर्टको फोटोकपी (नोटरीबाट प्रमाणित) ,		
८	लगानीकर्ताको आश्रित परिवार भएमा, लगानीकर्तासँगको नाता प्रमाणित कागजात (नोटरीबाट प्रमाणित) ,		
९	निवेदकले प्रतिनिधी तोकेको भए अख्तियारी पत्र र अख्तियारी खुल्ने कागजात		
१०	अन्य कुनै उद्योगको प्रतिनिधी भई भिषा नलिएको स्वघोषणापत्र		
११	लगानीकर्ताको प्रतिनिधीको रूपमा भिषा माग गर्नेले लगानीकर्ता/ कम्पनीको निर्णयको नोटरी प्रति		
१२	पहिलो पटकको लागि लगानीकर्ता विभागमा स्वयं उपस्थित भई सनाखत गर्नु पर्नेछ ।		

**द्रष्टव्य :**

.....

कम्पनीको नाम :

निवेदकको दस्तखत :

मिति :

.....

रुजु गर्ने अधिकारी :

मिति :

समय :

१२. विदेशी लगानीमा नयाँ उद्योग स्थापनाको लागी विदेशी लगानी स्वीकृति माग गर्दा आवश्यक पर्ने कागजातहरूको विवरण

क्र.सं.	आवश्यक कागजातहरू	छ	छैन	कैफियत
१	Application form for foreign investment-"A"			
२	क) परियोजना प्रस्ताव (Project Proposal)-३ प्रति (Each paged signed by investors or authorized persons) ख) एक भन्दा बढी लगानीकर्ता (व्यक्ति वा कम्पनी भएमा) संयुक्त लगातन सम्झौता (JVA) सङ्कल-२ प्रति			
३	<b>विदेशी लगानीकर्ता व्यक्ति भएमा</b> ३.क) लगानीकर्ताको राहदानी नोटरी प्रमाणित -१ प्रति ३.ख) लगानीकर्ताद्वारा प्रमाणित लगानीकर्ताको BIO-DATA-१ प्रति ३.ग) विदेशी लगानीकर्ताको बैंकबाट जारी गरिएको सङ्कल Financial Credibility Certificate -१ प्रति			
४	<b>विदेशी लगानीकर्ता कम्पनी भएमा :</b> ४.क) नेपालमा लगानी गर्ने बारे बोर्डको निर्णय र Project Proposal and JVA मा आधिकारिक हस्ताक्षर गर्न अख्तियारी दिइएको बारे निर्णय- १ प्रति ४.ख) विदेशी कम्पनीको दर्ता/Certificate of Incorporation प्रमाणपत्रको फोटोकपी -१ प्रति(Notary certified or notary Seal) ४.ग) विदेशी कम्पनीको प्रवन्धपत्र (Memorandum of Association), नियमावली (Article of Association), English Translation When Required - १/१ प्रति (Notary certified or notary Seal) ४.घ) कम्पनीको प्रोफाइल स्वप्रमाणित - १ प्रति (कम्पनीको सञ्चालकहरूको विवरण, पूँजी संरचना, उद्देश्य, अन्य परियोजना/ उद्योगहरूमा लगानी भए सौको विवरण सहितको कम्पनीको संक्षिप्त चिनारी), certified by company ४.ङ) विदेशी लगानीकर्ताको बैंकबाट जारी गरिएको सङ्कल Financial Credibility Certificate -१ प्रति			
५	नेपालमा विदेशी लगानी भित्र्याउने समय तालिका तथा उद्योगमा लगानीको कार्ययोजना -१/१ प्रति (लगानीकर्ता/(लगानीकर्ता कम्पनीका प्रतिनिधिद्वारा प्रमाणित )			
६	अख्तियारनामा दिइएको भए अख्तियार प्राप्त व्यक्तिको नमुना हस्ताक्षर सहितको अख्तियारनामा पत्र र अख्तियार प्राप्त गर्ने व्यक्तिको परिचय खुल्ने कागजात			
७	नेपाली लगानीकर्ता व्यक्ति भएमा नागरिकता प्रमाणपत्रको प्रतिलिपि १ प्रति (नोटरी प्रमाणपत्र )			
८	नेपाली लगानीकर्ता कम्पनी भएमा (क) कम्पनीको संचालक समितिको निर्णय (ख)कम्पनीको दर्ता प्रमाण, प्रवन्धपत्र र नियमावली पत्रको फोटोकपी -१/१ प्रति (नोटरी प्रमाणित)			

निवेदक वा अख्तियार प्राप्त व्यक्तिको नाम:  
निवेदक वा अख्तियारप्राप्त व्यक्तिको हस्ताक्षर:  
मिति:

रूजु गर्ने अधिकारीको नाम:  
हस्ताक्षर:  
मिति:

१३. नेपालमा संस्थापना भएको उद्योगको शेयर खरिद गरी शेयर खरिद विक्री सम्झौता (SPA) मार्फत विदेशी लगानी स्वीकृति माग गर्दा आवश्यक पर्ने कागजातहरूको विवरण

क्र.सं.	आवश्यक कागजातहरू	छ	छैन	कैफियत
१	Application form for foreign investment "A"			
२	उद्योग दताफ प्रमाणपत्र - १ प्रति			
३.क)	शेयर होल्डरले शेयर बेच्ने भएमा शेयर बेच्नेको मञ्जुरीपत्र-१ प्रति			
३.ख)	शेयर विक्रेता व्यक्तिको हकमा विक्रेता स्वयम् विभागमा उपस्थित भई सनाखत गर्नुपर्ने, विदेशमा रहेको व्यक्तिको हकमा विदेशमा रहेको नेपाली नियोगबाट सनाखत गराई प्रमाणित गरी पेश गर्नुपर्ने			
४.	शेयर खरिदकर्ताको शेयर खरिद गर्ने इच्छापत्र - १ प्रति			
५.	शेयर खरिद-विक्री गर्ने कम्पनीहरूको संचालक समिति/वार्षिक साधारण सभाको निर्णयको प्रमाणित प्रति र SPA मा आधिकारिक हस्ताक्षर गर्न अधिकार दिएको अधिकारनामा पत्र (नमुना हस्ताक्षर सहित)			
६.	शेयर खरिद विक्री सम्झौता (SPA) सक्कल प्रति - २ प्रति			
७.	विदेशी लगानीकर्ता व्यक्ति भएमा पासपोर्टको फोटोकपी र बायोडाटा			
८.	विदेशी लगानीकर्ता कम्पनी भएमा :			
८.क)	शेयर खरिद गर्नेबारे बोर्डको निर्णय र SPA मा आधिकारिक हस्ताक्षर गर्न अख्तियारी दिइएको बारे निर्णय - १ प्रति			
८.ख)	विदेशी लगानी कर्ता कम्पनीको प्रबन्धपत्र (Memorandum of Association), नियमावली (Article of Association), English Translation When Required - १/१ प्रति (Notary certified or notary Seal)			
८.ग)	विदेशी कम्पनीको दर्ता (Certificate of Incorporation) प्रमाणपत्रको फोटोकपी - १ प्रति (Notary certified or notary Seal)			
८.घ)	विदेशी कम्पनीको प्रोफाइल स्व-प्रमाणित - १ प्रति (विदेशी कम्पनीको सञ्चालकहरूको विवरण, पुँजी संरचना, उद्देश्य, अन्य परियोजना/उद्योगहरूमा लगानी भए सोको विवरण सहित कम्पनीको संक्षिप्त चिनारी), certified by company। विदेशी लगानीकर्ता कम्पनी भएमा यसको संचालक खुल्नु पर्नेछ ।			
९.)	विदेशी लगानीकर्ताको बैकट जारी गरिएको सक्कल Financial Credibility Certificate - १ प्रति			
१०)	कम्पनी रजिष्टारको कार्यालयबाट प्रमाणित भएको अद्यावधिक शेयर लगत - १ प्रति, अधिकृत र जारी पुँजी विवरण र प्रबन्धपत्रमा उद्योगको उद्देश्य अनुरूप कायम गरिएको कम्पनी उद्देश्य			अधिकृत पुँजी: जारी पुँजी: चुक्ता पुँजी:
११)	गत आ.व. को लेखा परीक्षण प्रतिवेदन र कर चुक्ता प्रमाण पत्र			

## INDUSTRIAL STATISTICS

क्र.सं.	आवश्यक कागजातहरू	छ	छैन	कैफियत
१२)	अख्तियारनामा दिइएको भए अख्तियार प्राप्त व्यक्तिको नमुना हस्ताक्षर सहितको अख्तियारनामा पत्र र अख्तियार प्राप्त गर्ने व्यक्तिको परिचय खुल्ने कागजात			
१३)	विभागको निर्णयानुसारको Due Diligence Audit/Share valuation report			
१४)	मौजुदा विदेशी लगानीकर्ताले शेयर विक्री गर्ने भएमा विदेशी लगानी बापतको रकम नेपाल राष्ट्र बैंकबाट लेखाङ्कन भएको पत्र			
	उद्योगको नाम:			

निवेदक वा अख्तियार प्राप्त व्यक्तिको नाम:

रूजु गर्ने अधिकारीको नाम:

निवेदक वा अख्तियारप्राप्त व्यक्तिको हस्ताक्षर:

हस्ताक्षर:

मिति:

मिति:

**१४. प्रविधि हस्तान्तरण सम्झौता (TTA) मार्फत विदेशी लगानी स्वीकृतिको माग गर्दा आवश्यक पर्ने कागजातहरूको विवरण**

क्र.सं.	आवश्यक कागजातहरू	छ	छैन	कैफियत
१	प्रवित्त हस्तान्तरण स्वीकृतिको लागि निवेदन			
२	प्रविधि दिने र लिने विचको सम्झौता सक्कल - २ प्रति			आवेदन दर्ता मिति: TTA मा उल्लेखित Effective Date: TTA मा उल्लेखित सम्झौता अवधि:
३.क)	उद्योग दर्ता प्रमाणपत्रको प्रमाणित प्रतिलिपि-१ प्रति			उद्योगको स्थिर पूँजी: उद्योगको स्थिर पूँजी:
३.ख)	स्वीकृत स्कीमको प्रमाणित प्रतिलिपि(TTA नविकरणको लागि आवश्यक नपर्ने) - १/१ प्रति			
४.	प्रविधि लिने सम्बन्धित कम्पनीको सञ्चालक समितिको निर्णय र कम्पनीको तर्फबाट TTA मा हस्ताक्षर गर्न आधिकारिक व्यक्ति तोकेको निर्णय १/१ प्रति			
५.	<b>प्रविधि दिने विदेशी कम्पनी भएमा :</b>			
५.क)	विदेशी कम्पनीले प्रविधि हस्तान्तरण गर्ने बारे निर्णय र TTA मा आधिकारिक हस्ताक्षर गर्ने व्यक्तिलाई अख्तियारी दिइएको बारे निर्णय- १ प्रति			
५.ख)	विदेशी कम्पनीको दर्ता प्रमाणपत्रको (Certificate of Registration) फोटोकपी -१ प्रति (Notary certified or Notary Seal)			



## INDUSTRIAL STATISTICS

क्र.सं.	आवश्यक कागजातहरू	छ	छैन	कैफियत
५.ग)	विदेशी कम्पनीको प्रबन्धपत्र (Memorandum of Association), नियमावली (Article of Association), English Translation When Required - १/१ प्रतत (Notary certified or Notary Seal)			
८.	विदेशी कम्पनीको प्रोफाइल स्व-प्रमाणित - १ प्रति(प्रविधि दिने विदेशी कम्पनीको सञ्चालकहरूको विवरण, पुँजी संरचना, उद्देश्य सहित संक्षिप्त चिनारी), Certified by Company । विदेशी लगानीकर्ता कम्पनी भएमा यसको संचालक खुल्नु पर्नेछ ।			
७.	अख्तियारनामा दिइएको भए अख्तियार प्राप्त व्यक्तिको नमुनाहस्ताक्षर सहितको अख्तियारनामा पत्र र अख्तियार प्राप्त गर्ने व्यक्तिको परिचय खुल्ने कागजात			
८.	प्रविधि हस्तान्तरणमा Trademark भए म्याद बहाल रहेको Trademark दर्ता प्रमाणपत्र प्रतिलिपि- १ थान			

उद्योगको नाम:

निवेदक वा अख्तियार प्राप्त व्यक्तिको नाम:

निवेदक वा अख्तियारप्राप्त व्यक्तिको हस्ताक्षर:

मिति:

रूजु गर्ने अधिकारीको नाम:

हस्ताक्षर:

मिति:

### ग). औद्योगिक सम्पत्ति शाखा

#### १. स्वदेशी तथा विदेशी ट्रेडमार्कको दर्ताको लागि चेकलिष्ट

क्र.सं.	कागजातको विवरण	छ	छैन	कैफियत
<b>ट्रेडमार्कको नयाँ आवेदन</b>				
१	रितपूर्वक भरेको ट्रेडमार्क कार्य-संचालन दिग्दर्शन, २०७२ को अनुसूचि-१ अनुरूपको दरखास्तको ढाँचा			
	आवेदन कर्ताको पुरा नाम, ठेगाना र सम्पर्क नम्बर (फोन नम्बर/इमेल/वेबसाइट)			
	माग गरिएको नाम वा चिन्हको विवरण(शब्द/लोगो/डिभाइस)			
	ट्रेडमार्कको (चिन्ह) ४ प्रति नमूना (बढीमा ८x८ से.मी.)			
	अन्तराष्ट्रिय बर्ग			
	कारोवारको प्रकृति वा ट्रेडमार्क प्रयोग गर्ने वस्तु वा सेवा			
२	कम्पनी/उद्योग/फर्म/संस्था दर्ता प्रमाणपत्र			
३	स्थायी लेखा नम्बर (PAN) दर्ता प्रमाण पत्र तथा कर चुक्ता विवरण			
४	आवेदकको उद्देश्य अनुसार सम्बन्धित निकायबाट अनुमति/इजाजत/स्वीकृति लिनुपर्ने भएमा सोको कागजात तथा नविकरण ।			
५	कम्पनी/उद्योग/फर्म/संस्थाको पत्र/निर्णय/माइच्युट			

## INDUSTRIAL STATISTICS

क्र.सं.	कागजातको विवरण	छ	छैन	कैफियत
६	अख्तियारी दिएको भए अख्तियारनामा तथा अख्तियार प्राप्त व्यक्तिको परिचय खुल्ने कागजात			
७	राजस्व तिरेको रसिद			
<b>विदेशी ट्रेडमार्कको हकमा थप कागजातहरू</b>				
८	विदेशमा दर्ता भई म्याद बहाल रहेको ट्रेडमार्क दर्ता प्रमाणपत्रको प्रमाणित प्रतिलिपी,			
९	प्राथमिकता दावी गरेमा ग्राह्यता मिति (Priority Date) सम्बन्धी पत्र,			
१०	प्रतिनिधि मनोनयनको अधिकारनामा, नेपालमा पत्राचार गर्ने ठेगाना र अधिकार प्राप्त गर्नेको परिचयपत्रको कागजात,			

### पेश गर्ने

नाम:  
सम्पर्क नम्बर:  
सहीछाप:  
मिति:

### रूजु गर्ने

नाम:  
पद  
सहीछाप:  
मिति:

### २. स्वदेशी तथा विदेशी ट्रेडमार्कको नविकरण, नामसारी अभिलेख, हक हस्तान्तरण तथा विवरण संशोधन चेकलिष्ट

क्र.सं.	कागजातको विवरण	छ	छैन	कैफियत
<b>ट्रेडमार्कको नयाँ आवेदन</b>				
१	निवेदन			
२	ट्रेडमार्क दर्ता सञ्चालन प्रमाणपत्र,			
३	नविकरण दस्तुर बुझाएको रसिद,			
४	कम्पनी/उद्योग/फर्म/व्यवसाय/संस्था नविकरण वा संचालनमा रहेको प्रमाण,			
५	कर चुक्ता विवरण,			
६	कानून बमोजिमको अख्तियारनामा			
<b>नामसारी अभिलेख, हक हस्तान्तरण तथा प्रयोग अनुमती</b>				
१	लिने दिनेको संयुक्त निवेदन,			
२	सम्झौता पत्र वा हक हस्तान्तरण सम्बन्धी प्रमाण कागजात,			
३	कानून बमोजिमको अख्तियारनामा वा वारेशनामा			
४	दरखास्त बुझाएको दस्तुरको रसिद,			
५	संचालक लगत तथा संचालक समितिको निर्णय,			
६	कम्पनी/उद्योग/फर्म/व्यवसाय/संस्था नविकरण वा संचालन/अध्यावधिक रहेको प्रमाण,			
७	विभाग समक्ष गरेको सनाखत			
<b>विवरण संशोधन</b>				
१	दरखास्त वा अभिलेखमा संशोधनको निवेदन			

क्र.सं.	कागजातको विवरण	छ	छैन	कैफियत
२	संशोधन गर्नुपर्ने आधार र कारण सहितको प्रमाण,			
३	कानून बमोजिमको अख्तियारनामा			
४	दरखास्त दस्तुर बुझाएको रसिद,			

**पेश गर्ने**

नाम:

सम्पर्क नम्बर:

सहीछाप:

मिति:

**रूजु गर्ने**

नाम:

पद

सहीछाप:

मिति:

**३.स्वदेशी तथा विदेशी पेटेण्टको दर्ता तथा नविकरणको चेकलिष्ट**

क्र.सं.	कागजातको विवरण	छ	छैन	कैफियत
<b>स्वदेशी पेटेण्टको दर्ता</b>				
१	निम्न कुराहरू समावेश भएको रितपूर्वक दिएको दरखास्त आवेदन पेटेण्ट आविष्कारकको नाम, ठेगाना, सम्पर्क नम्बर, इमेल ठेगाना र पेशा, आफै आविष्कारक नभएको भए आविष्कारकको तर्फबाट प्राप्त हक प्राप्तिको प्रमाण वा सम्झौता			
२	निम्न कुराहरू समावेश भएको पेटेण्ट सम्बन्धी आलेख पेटेण्ट शिर्षक सहितको डकुमेन्ट, पेटेण्टको मजबुन (Abstract), पेटेण्ट बनाउने सञ्चालन वा उपयोग गर्ने तरिका, पेटेण्ट कुनै सिद्धान्त वा फर्मूलामा आधारित भए सो को विवरण, पेटेण्टको विवरण सहितको आवश्यकता अनुसार नक्सा तथा रेखाङ्कन, अधिकार सुरक्षित गर्न खोजिएको दाविको विवरण, आविष्कारकको नाम, ठेगाना, पेशा र सम्पर्क नम्बर, पेटेण्ट धनीको नाम, ठेगाना र सम्पर्क नम्बर, प्रतिनिधि मनोनयन गरिएको भएमा कानून बमोजिमको अख्तियारनामा तथा अख्तियारवालाको परिचयपत्र दरखास्त दस्तुर बुझाएको रसिद ।			
<b>विदेशी पेटेण्टको दर्ता (माथी उल्लेखित कागजातका अतिरिक्त थप कागजातहरू)</b>				
१	प्राथमिकता मिति (Priority Date) सम्बन्धी दावि भएमा पेटेण्ट आवेदनको प्रमाण (Priority Claim Document)			
२	विदेशमा दर्ता भइसकेको अवस्थामा पेटेण्ट दर्ता प्रमाणपत्रको प्रमाणित प्रतिलिपी ।			

**पेश गर्ने**

नाम:

सम्पर्क नम्बर:

सहीछाप:

मिति:

**रूजु गर्ने**

नाम:

पद

सहीछाप:

मिति:

**४. स्वदेशी तथा विदेशी डिजाइनको दर्ता तथा नविकरणको चेकलिष्ट**

क्र.सं.	कागजातको विवरण	छ	छैन	कैफियत
<b>स्वदेशी डिजाइनको दर्ता</b>				
१	डिजायन दर्ताको लागि रितपूर्वकको दरखास्त आवेदन,			
२	निम्न कुराहरु समावेश भएको डिजाईन सम्बन्धी आलेख ४ प्रति, डिजायनको नाप, नक्सा (With Plan, Elevation, Side View and perspective view) वा तस्वीरहरू चार प्रति),			
	मौलिकता झल्किने दावीको विवरण,			
	डिजाइनकर्ताको नाम, ठेगाना, सम्पर्क ठेगाना, इमेल, पेशा र सम्पर्क नम्बर,			
	दरखास्त दस्तुर बुझाएको रसिद,			
	प्रतिनिधि मनोनयन गरिएको भए अधिकारनामा,			
	अधिकार प्राप्त गर्नेको परिचयपत्रको कागजात ।			
<b>विदेशी डिजाइन दर्ता (माथी उल्लेखित कागजातका अतिरिक्त थप कागजातहरू)</b>				
१	प्राथमिकता मिति (Priority Date) सम्बन्धी दावि भएमा डिजाइनको आवेदनको प्रमाण (Priority Claim Document),			
२	विदेशमा दर्ता भइसकेको अवस्थामा डिजायन दर्ता प्रमाणपत्रको प्रमाणित प्रतिलिपी ।			

**पेश गर्ने**

नाम:  
सम्पर्क नम्बर:  
सहीछाप:  
मिति:

**रूजु गर्ने**

नाम:  
पद  
सहीछाप:  
मिति:

**घ) प्रविधि तथा वातावरण शाखा**

१. उद्योगको संक्षिप्त वातावरणीय अध्ययन (BES) र प्रारम्भिक वातावरणीय परीक्षण (IEE) प्रतिवेदन पेश गर्दा आवश्यक पर्ने कागजातहरूको चेकलिष्ट

कागजातहरू	भएको	नभएको
निवेदन		
संक्षिप्त वातावरणीय अध्ययन को हकमा वातावरण संरक्षण नियमावली, २०७७ को अनुसूची-६ बमोजिमको ढाँचामा प्रारम्भिक वातावरणीय परीक्षणको कार्यसूची (TOR)		
प्रारम्भिक वातावरणीय परीक्षण को हकमा वातावरण संरक्षण नियमावली, २०७७ को अनुसूची-७ बमोजिमको ढाँचामा प्रारम्भिक वातावरणीय परीक्षणको कार्यसूची (TOR)		

निवेदकको नाम:  
दस्तखत  
कम्पनी/उद्योगको नाम:  
मिति:  
कम्पनीको छाप:  
सम्पर्क नं.

रूजु गर्ने कर्मचारीको नाम:  
पद:  
दस्तखत:

२. उद्योगको प्रारम्भिक वातावरणीय परीक्षण (IEE) को प्रतिवेदन पेश गर्दा आवश्यक पर्ने कागजातहरूको चेकलिष्ट

कागजातहरू	भएको	नभएको
निवेदन		
क) वातावरण संरक्षण नियमावली, २०७७ अनुसूची ११ मा उल्लेखित ढाँचाको प्रारम्भिक वातावरणीय परीक्षण (IEE) प्रतिवेदन।		
ख) वातावरण संरक्षण नियमावली, २०७७ अनुसूची ९ बमोजिमको ढाँचामा स्थानिय पत्रिकामा प्रकाशित ७ दिने सार्वजनिक सूचनाको सङ्कल प्रति।		
ग) सूचना टाँसको मुचुल्काको सङ्कल प्रति।		
घ) चौतर्फी संधियारहरू सहित न्युनतम सात जना सम्मिलित सर्जिमिन मुचुल्का।		
ङ) सूचना टाँस भएको मितिले ७ दिन भित्र राय/सुझाव/उजुरी परे नपरे व्योहोरा सहितको स्थानियतहको सिफारिस पत्र।		
च) जग्गाधनी लालपूर्जाको प्रमाणित प्रतिलिपि/जग्गा भाडा सम्झौता (जग्गा भाडामा लिएको हकमा)।		
छ) वडा तथा कित्ता नं. समेत स्पष्ट उल्लेख भएको प्रमाणित नापीको नक्सा।		
ज) प्रस्ताव कार्यान्वयन हुने स्थानीय तह बाट संधियारको नाम समेत उल्लेख भएको चारकिल्ला प्रमाणित पत्र।		
झ) वातावरण संरक्षण नियमावली, २०७७ नियम ६ बमोजिम सार्वजनिक सुनुवाईमा भएको उपस्थिति, सुनवाईबाट प्राप्त सुझाव, तस्वीर तथा श्रव्य-दृष्य सामाग्री		
ञ) उद्योग स्थल वरिपरिको विवरण सम्बन्धी कबुलियतनामा।		
ट) प्रस्तावित उद्योग स्थल संरक्षित क्षेत्र/आरक्षित क्षेत्र, राष्ट्रिय निकुञ्जको मध्यवर्ती क्षेत्रमा पर्ने भएमा सम्बन्धित निकायको पत्र।		
ठ) वातावरण संरक्षण नियमावली, २०७७ अनुसूचि १३ बमोजिमको विज्ञहरूको स्व घोषणापत्र (Declaration), वैयक्तिक विवरण (CV), र अध्ययनको प्रमाणपत्रको प्रतिलिपिहरू		
ड) स्वीकृत कार्यसूची (TOR) को पत्रानुसार पेश गर्नुपर्ने अन्य कागजातहरू		

निवेदकको नाम:

दस्तखत

कम्पनी/उद्योगको नाम:

मिति:

कम्पनीको छाप:

सम्पर्क नं.

रूजु गर्ने कर्मचारीको नाम:

पद:

दस्तखत:

३. उद्योगको परिमार्जित संक्षिप्त वातावरणीय अध्ययन (RBES) तथा प्रारम्भिक वातावरणीय परीक्षण प्रतिवेदन (Revised IEE) पेश गर्दा आवश्यक पर्ने कागजातहरू

कागजातहरू	भएको	नभएको
निवेदन		
Comparative Chart सहितको Revised Project Scheme		
संक्षिप्त वातावरणीय अध्ययन को हकमा वातावरण संरक्षण नियमावली अनुसूची १० मा उल्लेखित ढाँचाको संक्षिप्त वातावरणीय अध्ययन (RBES) प्रतिवेदन।		
प्रारम्भिक वातावरणीय परीक्षण को हकमा वातावरण संरक्षण नियमावली अनुसूची ११ मा उल्लेखित ढाँचाको प्रारम्भिक वातावरणीय परीक्षण (IEE) प्रतिवेदन।		
वातावरण संरक्षण नियमावली, अनुसूची १३ बमोजिमको विज्ञहरूको स्व घोषणापत्र (Declaration), वैयक्तिक विवरण (CV), र अध्ययनको प्रमाणपत्रको प्रतिलिपिहरू		
आवश्यकता अनुसार स्थानियतहको सिफारिसपत्र		

निवेदकको नाम:

दस्तखत

कम्पनी/उद्योगको नाम:

मिति:

कम्पनीको छाप:

सम्पर्क नं.

रूजु गर्ने कर्मचारीको नाम:

पद:

दस्तखत:

४. उद्योगको वातवरणीय प्रभाव मूल्यांकन परीक्षण प्रतिवेदनको SD/TOR पेश गर्दा आवश्यक पर्ने कागजातहरूको चेकलिष्ट

कागजातहरू	भएको	नभएको
निवेदन		
Project Scheme (पूँजी/क्षमता बृद्धि भएमा)		
वातावरण संरक्षण नियमावली, २०७७, अनुसूची-५ बमोजिमको ढाँचामा वातावरणीय प्रभाव मुल्यांकनको क्षेत्र निर्धारण (Scoping Document)		
वातावरण संरक्षण नियमावली, २०७७, अनुसूची-५ बमोजिमको ढाँचामा वातावरणीय प्रभाव मुल्यांकनको क्षेत्र निर्धारण (Scoping Document) सम्बन्धि राष्ट्रियस्तरको पत्रिकामा प्रकाशित सात दिने सार्वजनिक सूचनाको सञ्चल प्रति		
वातावरण संरक्षण नियमावली, २०७७, अनुसूची-८ बमोजिमको ढाँचामा वातावरणीय प्रभाव मुल्यांकनको कार्यसूची (TOR)		
सार्वजनिक सूचना टाँसको मूचुल्का		
गा.पा./न.पा. को सूचना टाँस भएको मितिले ७ दिन भित्र राय सुझाव सहितको पत्र		

निवेदकको नाम:

दस्तखत

कम्पनी/उद्योगको नाम:

मिति:

कम्पनीको छाप:

सम्पर्क नं.

रूजु गर्ने कर्मचारीको नाम:

पद:

दस्तखत:

५. उद्योगको वातवरणीय प्रभाव मुल्यांकन प्रतिवेदन (EIA) पेश गर्दा आवश्यक पर्ने कागजातहरूको चेकलिष्ट

कागजातहरू	भएको	नभएको
निवेदन		
स्वीकृत SD/TOR		
वातावरण संरक्षण नियमावली, २०७७ को अनुसूची-१२ बमोजिमको ढाँचामा वातवरणीय प्रभाव मुल्यांकन प्रतिवेदन (EIA)		

निवेदकको नाम:

रूजु गर्ने कर्मचारीको नाम:

दस्तखत

पद:

कम्पनी/उद्योगको नाम:

दस्तखत:

मिति:

कम्पनीको छाप:

सम्पर्क नं.

### ड) प्रशासन तथा सुविधा शाखा

१. निर्यातमा अनुदानको लागि Value add प्रमाणीकरणका लागि आवश्यक पर्ने कागजातहरूको Check list.

क्र.सं.	कागजातको विवरण	पेश भएको	
		छ	छैन
१	कार्यविधिको अनुसूची -३ बमोजिमको ढाँचामा स्व: घोषणाको विवरण		
२	निर्यातित वस्तुको व्यापारिक बिल बिजक र भन्सार प्रज्ञापन पत्र		
३	कच्चा पदार्थ पैठारी गरेको वा स्वदेशमै खरीद गरेको विवरण		
४	Exim Code/ PAN/VAT उद्योग दर्ताको प्रमाण पत्रको फोटो कपी		
५	गत आ.व. को Audit Report, कर चुक्ता प्रमाण पत्र		
६	वस्तु निर्यात गरेको विवरण र निर्यात भएको वस्तु उत्पादनमा प्रयोग भएको कच्चा पदार्थको खपत विवरण		

#### पेश गर्ने

निवेदकको नाम थर :-

उद्योगको नाम र ठेगाना:-

दस्तखत :-

सम्पर्क नं. :-

#### रूजु गर्ने

कागजात रूजु गर्नेको नाम :-

पद:-

दस्तखत :-

## INDUSTRIAL STATISTICS

२. कच्चा पदार्थ/मेशिनरी आयात सिफारिसको लागि आवश्यक कागजातहरूको (Check list.)

क्र.सं.	कागजातको विवरण	पेश भएको	
		छ	छैन
१	निवेदन		
२	उद्योग दर्ता प्रमाण पत्रको प्रतिलिपी		
३	स्वीकृत स्कीमको प्रतिलिपी		
४	VAT/PAN दर्ताको प्रतिलिपी		
५	आयात हुने सामानहरूको विवरण		
६	Invoice		

### पेश गर्ने

निवेदकको नाम थर :-

उद्योगको नाम र ठेगाना:-

दस्तखत :-

सम्पर्क नं. :-

### रुजु गर्ने

कागजात रुजु गर्नेको नाम :-

पद:-

दस्तखत :-

३. Exim Code सिफारिसको लागि आवश्यक कागजातहरूको (Check list.)

क्र.सं.	कागजातको विवरण	पेश भएको	
		छ	छैन
१	निवेदन		
२	उद्योग दर्ता गर्ने निकायको सिफारिस पत्र		
३	उद्योग दर्ता प्रमाण पत्रको प्रतिलिपी		
४	स्वीकृत स्कीमको प्रतिलिपी		
५	VAT/PAN दर्ताको प्रतिलिपी		
६	कर चुक्ता प्रमाण पत्र		
७	निवेदकको परिचय खुल्ने कागजात		

### पेश गर्ने

निवेदकको नाम थर :-

उद्योगको नाम र ठेगाना:-

दस्तखत :-

सम्पर्क नं. :-

### रुजु गर्ने

कागजात रुजु गर्नेको नाम :-

पद:-

दस्तखत :-



## INDUSTRIAL STATISTICS

४. ड्यूटी डू ब्याक माग सम्बन्धी कागजातहरूको विवरण

उद्योगको नाम :-

निवेदन मिति :-

फाईल नं. :-

दर्ता मिति :-

क्र.सं.	कागजातको विवरण	पेश भएको	
		छ	छैन
१	अनुसूची १४		
२	बिक्री वा निर्यात गरेको एक वर्षभित्र माग गरेको		
३	खरिद आदेश वा सम्झौता पत्र		
४	बिक्री विलको प्रमाणित प्रतिलिपी		
५	बिक्री अनुसारको वि.मु. आर्जन गरेको श्रोत खुलेको बैंकको प्रमाणित गरेको सक्कल पत्र		
६	डिम्ड एक्सपोर्टको सम्बन्धमा आन्तरिक राजस्व कार्यालयबाट बिक्री प्रमाणित गरेको सक्कल प्रति		
७	एक्सपोर्टको सम्बन्धमा निर्यात सक्कल प्रज्ञापन पत्र तथा रसिद		
८	कच्चा पदार्थ आयात गरेको सक्कल प्रज्ञापन पत्र र रसिद		
९	ड्यूटी डू ब्याक क्लेम फर्म भरी पेश गरेको		
१०	वार्टर सिस्टमको हकमा सामान आयात गरेको प्रज्ञापन पत्र र रसिदको सक्कल प्रति		

### पेश गर्ने

निवेदकको नाम थर :-

उद्योगको नाम र ठेगाना:-

दस्तखत :-

सम्पर्क नं. :-

### रुजु गर्ने

कागजात रुजु गर्नेको नाम :-

पद:-

दस्तखत :-

### च) कानून शाखा

१. बौद्धिक सम्पति सम्बन्धि उजूर वा प्रतिक्रिया दर्ता गर्दा पेश गर्नु पर्ने कागजात र कार्यविधि:

क्र.सं.	कागजात/विवरण तथा कार्यविधि	भएको	नभएको
१.	पक्ष/विपक्षको ठेगाना (इमेल ठेगाना भए सो समेत) र भएसम्म फोन/मोबाइल नं. समेत खुलाई न्यायीक निकायमा पेश हुने फिरादपत्रको ढाँचा र व्यहोरा सरहको विवरण खुलाई यस विभागमा कानून बमोजिम तोकिएको म्याद भित्र उजूर दर्ता गराएको हुनु पर्ने ।		

क्र.सं.	कागजात/विवरण तथा कार्यविधि	भएको	नभएको
२.	उजूरी दर्ता गराउदा लाग्ने दस्तुर रु १०००।— बुझाएको हुनु पर्ने ।		
३.	उजूरीको २(दुई) प्रति पेश गर्नु पर्ने र सो मध्ये एक प्रति नेपाली कागज लेखिएको हुनु पर्ने ।		
४.	लिखित प्रतिक्रिया पेश गर्दा उजूरमा उल्लेख भएका विवादित बिषयमा आधारित भई न्यायीक निकायमा पेश हुने प्रतिउतरपत्रको ढाँचा र व्यहोरा सरहको विवरण खुलाई यस विभागमा कानून बमोजिम तोकिएको म्याद भित्र दर्ता गराउनु पर्ने । त्यस्तो लिखित प्रतिक्रिया नेपाली कागजमा लेखिएको हुनु पर्ने ।		
५.	उजूरी वा लिखित प्रतिक्रिया दर्ता गर्दा आफै आउन नसक्ने भएमा अख्तियारनामा वा वारेसनामा दिएको हुनुपर्नेछ र अख्तियारनामा वा वारेसना कुन विषयमा, के प्रयोजनका लागि, कति समयका लागि दिएको हो, सो कुरा खुलाई प्रचलित नेपाल कानूनले तोकेको प्रक्रिया, ढाचाँ र विवरण खुलाई पेश गर्नु पर्ने छ ।		
६.	अख्तियारनामा वा वारेसनावालाले आफनो परिचय खुल्ने आधिकारीक निकायबाट जारी भएको कागजात लिएर उजूरी तथा लिखित प्रतिक्रिया दर्ता गराउन आउनु पर्ने ।		
७.	उजूरी वा लिखित प्रतिक्रियासाथ पेश भएका प्रमाण कागजातको प्रतिलिपि भएमा कानूनमा अन्यथा लेखिएमा बाहेक सम्बन्धित पेश गर्ने व्यक्ति, फर्म वा कम्पनीले प्रमाणित गरि पेश गर्नु पर्ने ।		

**छ) योजना, अनुगमन तथा औद्योगिक तथ्याङ्क शाखा**

१. कच्चा पदार्थ खपत नर्मर्ष (Raw material Consumption Norms) निर्धारण/पुनरावलोकनका लागि पेश गर्नु पर्ने कागजातहरु:

क्र.सं.	कागजातको विवरण	पेश भएको	
		छ	छैन
१	कार्यविधिमा उल्लेख भए बमोजिमको ढाँचामा भरिएको फारम (उद्योग विभाग, कार्य संचालन दिग्दर्शन, २०७३)		
२	उद्योग दर्ता प्रमाणपत्रको प्रतिलिपि (उद्देश्य थप, क्षमता विस्तार भएको भए सो स्वीकृति पत्र)		

क्र.सं.	कागजातको विवरण	पेश भएको	
		छ	छैन
३	स्वीकृत Project Scheme को प्रतिलिपि		
४	अघिल्लो २ आ.व.को Audit Report र कर चुक्ता प्रमाणपत्र		
५	बस्तु उत्पादन प्रक्रिया (Production Process Flow Chart)खुल्ने कागजात		
६	आवश्यकतानुसार बढीमा २ वर्षको उत्पादन र कच्चापदार्थ खपत विवरण		

**पेश गर्ने**

उद्योग प्रतिनिधिको नाम, थर :-

उद्योगको नाम र ठेगाना :-

दस्तखत :-

सम्पर्क नं :-

२. नेपालबाट भारत निकासीका लागि Certificate of Origin माग गर्दा पेश गर्नु पर्ने कागजातहरू:

क्र.सं.	कागजातको विवरण	पेश भएको	
		छ	छैन
१	निर्देशिकामा मा उल्लेख भए बमोजिमको ढाँचामा भरिएको फारम (नेपालमा उत्पादित औद्योगिक उत्पादनहरूको भारतमा रियायती निर्यात निर्देशिका, २०५८ बमोजिम)		
२	उद्योग दर्ता प्रमाणपत्रको प्रतिलिपि (उद्देश्य थप, क्षमता विस्तार भएको भए सो स्वीकृति पत्र)		
३	वार्षिक उत्पादन क्षमता परिमण खुलेको प्रतिलिपि (उद्योग विभाग / घरेलु तथा साना उद्योग कार्यालयबाट प्रमाणित)		
४	स्थाई लेखा नम्बर (PAN) को प्रतिलिपि		
५	बस्तु उत्पादन प्रक्रिया (Production Process Flow Chart) खुलेको कागजात		
६	प्रति एकाई बस्तु उत्पादन गर्दा लाग्ने खर्च तालिका (Cost Sheet) (उद्योग विभागले प्रमाणित गरेको कच्चापदार्थ खपत नर्सको आधारमा)		
७	बस्तु उत्पादनका लागि लाग्ने कच्चापदार्थ आयात/पैठारी नमुना प्रज्ञापनपत्रहरू		
८	स्थानीय बजारबाट कच्चापदार्थ खरिद गरेको भए विल/विजकहरूहरू		
९	बनजन्य कच्चापदार्थ भए छोडपूर्जीहरू		

क्र.सं.	कागजातको विवरण	पेश भएको	
		छ	छैन
१०	भारत निकासीका लागि एक पटक सिफारिस भइसकेको बस्तु भए सम्बन्धित उद्योग वाणिज्य संघ/महासंघले ८०% निकासी भइसकेको भनि सिफारिस गरेको पत्र		
११	कृषिजन्य वस्तु निकासीका लागि सम्बन्धित मन्त्रालय/विभाग/कार्यलयको सिफारिस पत्र		

**नोट :**

माथि उल्लेखित कागजातहरु उद्योग वाणिज्य महासंघ (FNCCI) मा पेश भइ उद्योग विभागमा रहेको प्राविधिक समिति समक्ष पेश हुने र प्राविधिक समितिको निर्णय तथा सिफारिसको आधारमा FNCCI बाट Certificate of Origin (CO) जारी हुने छ ।

पहिलो पटक भारत निकासीको हकमा यस विभागबाट गरिएको उद्योग निरीक्षण प्रतिवेदन समेत समावेश गर्नु पर्ने छ ।

पेश गर्ने :-

उद्योग प्रतिनिधिको नाम, थर :-

उद्योगको नाम र ठेगाना :-

दस्तखत :-

सम्पर्क नं :-