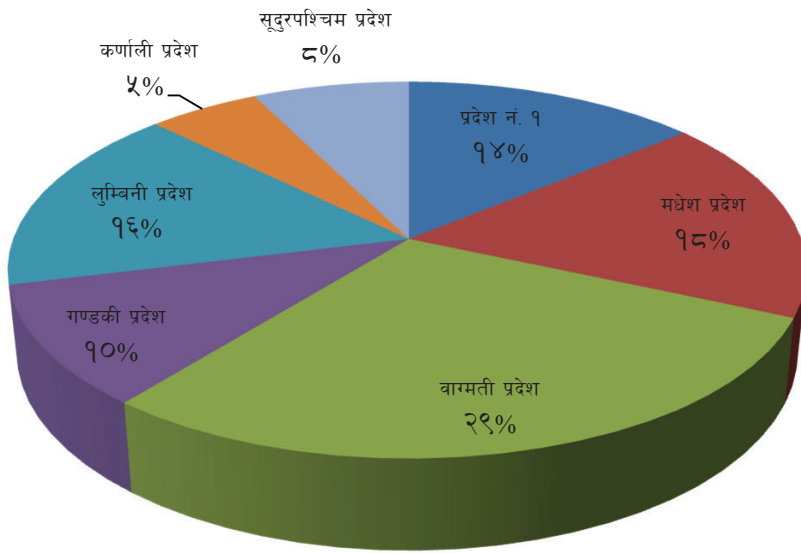


लघु, घरेलु तथा साना उद्योग तथा उद्योग तथ्याङ्क

२०७८ / ०७५

प्रादेशिक आधारमा लघु, घरेलु तथा साना उद्योगहरूको दर्ताको विवरण



नेपाल सरकार
उद्योग, वाणिज्य तथा आपूर्ति मन्त्रालय
उद्योग विभाग
त्रिपुरेश्वर, काठमाडौं



लघु, घरेलु तथा साना उद्योग तथ्याङ्क

२०७८/०७५



नेपाल सरकार

उद्योग, वाणिज्य तथा आपूर्ति मन्त्रालय

उद्योग विभाग

त्रिपुरेश्वर, काठमाडौं

फोन नं.: ०१-५३५९७९७, ४२६९३०२, ४२६९२०३, ४२५६९९३

फ्याक्स नं.: ०१-४२६९९९२

E-mail: planning.doind@gmail.com

Website: <http://www.doind.gov.np>

**लघु, धरेलु तथा साना उद्योग तथ्याङ्क २०७८/०७९ को प्रकाशनमा
संलग्न सदस्यहरु:**

विषेश सल्लाहकार :

रामचन्द्र तिवारी

महानिर्देशक

संयोजक :

कृष्ण प्रसाद खरेल

निर्देशक (प्रा.)

सदस्यहरु :

रमिला भण्डारी

निर्देशक

वेद प्रसाद ढकाल

निर्देशक (प्रतिनिधि-राष्ट्रिय तथ्याङ्क कार्यालय)

गायत्री लम्साल

लेखा अधिकृत

सुर्य सुब्बा

मेकानिकल इन्जिनियर

पुष्पराज शिवाकोटी

तथ्याङ्क अधिकृत

टिकाराम वोस्ती

तथ्याङ्क सहायक

व्यवस्थापन :

केसब मैनाली

ना.सु.

©उद्योग विभाग

प्रकाशन प्रति :

मुद्रण : सिग्मा जनरल अफसेट प्रेस

सानेपा, ललितपुर

फोन ५५५४०२९



नेपाल सरकार
उद्योग, वाणिज्य तथा आपूर्ति मन्त्रालय
उद्योग विभाग
त्रिपुरेश्वर, काठमाण्डौ

फोन नं.: ०१-५३५९७९७
४२६९९०९
४२५६९९३
फ्याक्स: ४२६९९९२

मन्तव्य

औद्योगिक विकास कुनै पनि मुलुकको आर्थिक विकास र समृद्धिको मेरुदण्ड हो। प्रचुर सम्भावना र अवसर हुँदा हुँदै पनि नेपालमा अर्थतन्त्रमा उद्योग क्षेत्रको योगदान न्यून रहेको छ। नेपालको संविधानले राष्ट्रिय अर्थतन्त्रको विकासका लागि उद्योग धन्दा र साधन स्रोतको संरक्षण र परिचालन गर्ने, नेपाली श्रम, सीप र कच्चा पदार्थमा आधारित लगानीलाई प्राथमिकता दिने, राष्ट्रिय हित अनुकूल आयात प्रतिस्थापन र निर्यात प्रवर्द्धनका क्षेत्रमा वैदेशिक पूँजी र प्रविधिको लगानीलाई आकर्षित गर्ने नीति लिएको छ। चालु पन्ध्रौं योजनाले औद्योगिक क्षेत्रको विकास र विस्तारद्वारा राष्ट्रिय अर्थतन्त्रमा उद्योग क्षेत्रको योगदान बढाउने लक्ष्य लिएको छ। मुलुकलाई औद्योगिकरणको दिशामा अगाडि बढाई रोजगारी सिर्जना र समुन्नत अर्थतन्त्रको विकासका लागि लघु, घरेलु तथा साना उद्योगको महत्वपूर्ण भूमिका रहन्छ।



मुलुकको अर्थतन्त्र, रोजगारी र निकासीमा समेत उल्लेख्य योगदान पुऱ्याएका लघु, घरेलु तथा साना उद्योगहरूको विकास र प्रवर्द्धन आजको आवश्यकता हो। यसका लागि सातवटै जिल्लाको वास्तविक अवस्थाको जानकारी आवश्यक पर्दछ। प्रस्तुत लघु,घरेलु तथा साना उद्योग तथ्याङ्क पुस्तिकामा आर्थिक वर्ष २०७८/७९ र सम्बन्धित प्रदेशको उद्योग, पर्यटन, वन तथा वातावरण मन्त्रालय वा अन्तर्गतको उद्योग, वाणिज्य तथा उपभोक्ता हित संरक्षण निर्देशनालय मातहत रहेका कार्यालयहरूबाट सम्पादित उद्योग दर्ता सम्बन्धी क्रियाकलापहरूको संक्षिप्त विवरण र मूलतः औद्योगिक तथ्यांकलाई जिल्लागत र प्रादेशिक रूपमा प्रस्तुत गर्ने प्रयास गरिएको छ। यसबाट आ.व. २०७८/७९ मा ७७ जिल्लामा उद्योग दर्ता लगायतका क्रियाकलाप र उपलब्धीहरूको जानकारी हुनुका साथै संघीय, प्रादेशिक र स्थानीय तहको औद्योगिक नीति, रणनीति, योजना तथा कार्यक्रम तर्जुमा र कार्यान्वयनमा समेत सहयोग पुग्ने विश्वास लिएको छु।

अन्त्यमा यो पुस्तिका तयार गर्ने कार्यमा आ-आफ्नो क्षेत्रबाट रचनात्मक सहयोग गर्ने सम्पादन समितिका पदाधिकारी र अन्य सबै कर्मचारीहरूलाई हार्दिक धन्यवाद दिन चाहन्छु।

रामचन्द्र तिवारी
महानिर्देशक

सम्पादकीय

देशको आर्थिक समृद्धि उद्योग क्षेत्रको विकास, विस्तार र प्रवर्द्धनमाथि निर्भर रहेको हुन्छ । विकासोन्मुख देशमा ठुला तथा मझौला उद्योगहरूको तुलनामा लघु, घरेलु तथा साना उद्योग क्षेत्रको महत्वपूर्ण योगदान रही आएको छ । नेपालको सन्दर्भमा कुल गार्हस्थ उत्पादनमा उद्योग क्षेत्रको योगदान करिब ५.६ प्रतिशत रहेकोमा यसको करीब ९० प्रतिशत योगदान घरेलु तथा साना उद्योगहरूको रहेको छ । विश्व व्यापार संगठनमा आवद्ध भै सकेको परिप्रेक्ष्यमा नेपालमा उत्पादित वस्तुहरूलाई बढी गुणस्तरीय बनाई प्रतिस्पर्धाको माध्यमबाट आयात प्रतिस्थापन तथा निर्यात प्रवर्द्धनमा जोड दिनका लागि लघु, घरेलु तथा साना उद्योगहरूको विकासमा सवैले ध्यान दिनुपर्ने देखिन्छ ।

औद्योगिक क्षेत्रमा स्वदेशी तथा विदेशी लगानी आकर्षित गरी औद्योगिक पूर्वाधार निर्माण, मौजुदा औद्योगिक पूर्वाधारहरूको अधिकतम उपभोग गर्ने, औद्योगिक क्षेत्र तथा विशेष आर्थिक क्षेत्रहरूमा उद्योग स्थापना तथा संचालनका लागि आवश्यक सम्पूर्ण सुविधाहरू उपलब्ध गराउने, आयात प्रतिस्थापन तथा निर्यात प्रवर्द्धनमा जोड दिई औद्योगिक उत्पादकत्वमा वृद्धि गर्ने, घरेलु तथा साना उद्योगहरूको प्रवर्द्धन गरी उत्पादनशील रोजगारीमा वृद्धि गरी गरिवी न्युनिकरण गर्दै राष्ट्रिय अर्थतन्त्रलाई सुदृढ र समृद्ध बनाउन उद्योग क्षेत्रको महत्वपूर्ण भूमिका र हुन्छ । उद्यमशीलता प्रवर्द्धन गरी स्थानीयस्तरमा स्वेदशमै उपलब्ध कच्चा पदार्थ, श्रम, सीप र प्रविधि प्रयोग हुने लघु, घरेलु तथा साना उद्योगको स्थापना र विस्तार गर्ने, उद्योग प्रवर्द्धन अन्तर्गत सीप विकास तालिमहरू प्रदान गरी स्वरोजगार/रोजगारी सृजना गर्ने र वैदेशिक रोजगारीलाई न्युनिकरण गर्ने कार्य लघु, घरेलु तथा साना उद्योगको प्रवर्द्धन र विस्तारबाट मात्र सम्भव छ ।

साविक घरेलु तथा साना उद्योग विभागले वार्षिक रुपमा विभाग र अन्तर्गतका जिल्लास्थित कार्यालयहरू तथा घरेलु तथा साना उद्योग विकास समिति अन्तर्गतका जिल्लास्थित कार्यालयहरूबाट सम्पादित क्रियाकलापहरू मूलतः उद्योग प्रशासन सम्बन्धी कार्यहरूको विवरण समावेश गरी लघु,घरेलु तथा साना उद्योग तथ्याङ्क पुस्तिका प्रकाशन गर्दै आइरहेको थियो । यस पुस्तिकामा ७७ जिल्लाका घरेलु कार्यालयहरूमा दर्ता भएका उद्योगको संख्या, आर्थिक वर्ष २०७८/७९ र हालसम्म देशभरिमा दर्ता रहेका उद्योगहरूको विवरण विभिन्न आधारमा प्रस्तुत गरिएको छ । यस अंकमा औद्योगिक तथ्यांकलाई प्रदेशगत रुपमा समेत प्रस्तुत गर्ने प्रयास गरिएको छ जसबाट संघीय संरचना अनुरूप संघीय, प्रादेशिक र स्थानीय तहबाट समेत आद्योगिक नीति, योजना, कार्यक्रम तर्जुमा गरी कार्यान्वयन गर्नमा सघाउ पुग्नेछ । यस प्रकाशनले उद्योग र विकास प्रति चासो राख्ने सम्बद्ध सवै पक्षलाई जानकारीमूलक सूचना उपलब्ध गराउन समेत उपयोगी हुने विश्वास लिएका छौं ।

अन्त्यमा यो पुस्तक तयार गर्ने कार्यमा रचनात्मक सहयोग गर्ने ७७ जिल्लाका घरेलु तथा साना उद्योग कार्यालयहरू लगायत सम्बन्धित सवैमा आभार व्यक्त गर्दै पुस्तकलाई प्रकाशन योग्य बनाउन आ-आफ्नो क्षेत्रबाट अमूल्य योगदान पु-याउनु हुने सम्पूर्ण व्यक्तित्वहरूलाई धन्यवाद ज्ञापन गर्दछौं ।

विषय सूची

क्र.सं.	विषय	पेज नं.
१.	ऐतिहासिक पृष्ठभूमि	१
२.	कार्यक्षेत्र	१
३.	संगठनात्मक स्वरूप	१
४.	उद्योगको वर्गीकरण	२
५.	केन्द्रिय कारागार कारखाना	६
६.	लघु उद्यम विकास कार्यक्रम	६
७.	लघु, घरेलु तथा साना उद्योग विकास कोष	६
८.	लघु, घरेलु तथा साना उद्योग कर्जा प्रवाह मूल कोष:	७
९.	अनुमति लिनुपर्ने उद्योगहरू	२०
१०.	उद्योग दर्ता तथा नविकरण	२८
११.	बन्दी प्रशिक्षण कार्यक्रम	६६
१२.	हस्तकला प्रवर्द्धन इकाई	६७

तालिका सूची

१	महिला उद्यमशीलता विकास कोषबाट हालसम्म प्रदान गरिएको कर्जाको विवरण	१५
२.	आवश्यक पर्ने साना उद्योगको लागि प्रदान गरिएको विवरण	२०
३.	प्रारम्भिक वातावरणीय परीक्षण प्रस्ताव (IEE) स्वीकृत गरिएका उद्योगहरूको जिल्लागत विवरण	२१
४.	प्रारम्भिक वातावरणीय परीक्षण प्रस्ताव (IEE) स्वीकृत गरिएका उद्योगहरूको विषयगत विवरण	२४
५.	लघु, घरेलु तथा साना उद्योगको दर्ता सम्बन्धी विवरण (वर्गिकरणको आधारमा)	२८
६.	लघु, घरेलु तथा साना उद्योगको दर्ता सम्बन्धी विषयगत विवरण (वर्गिकरणको आधारमा)	३०
७.	शुरु देखि आ.व. २०७८/७९ सम्म दर्ता कायम रहेका लघु, घरेलु तथा साना उद्योगहरूको जिल्लागत विवरण (वर्गिकरणको आधारमा)	४२
८.	शुरु देखि आ.व. २०७८/७९ सम्म दर्ता कायम रहेका लघु, घरेलु तथा साना उद्योगहरूको जिल्लागत विवरण (कानूनी स्वरूपको आधारमा)	४५
९.	प्रादेशिक आधारमा लघु, घरेलु तथा साना उद्योगहरूको दर्ताको प्रवृत्ति	५०

१०. आ.व. २०७८/७९ मा दर्ता भएका लघु, घरेलु तथा साना उद्योगहरूको विवरण (कानूनी स्वरूपको आधारमा)	५५
११. आ.व. २०७८/७९ मा दर्ता भएका लघु, घरेलु तथा साना उद्योगहरूको विवरण (कानूनी स्वरूपको आधारमा)	५८
१२. आ.व. २०७८/७९ मा ७७ जिल्लामा दर्ता भएका लघु, घरेलु तथा साना उद्योगका उद्यमी र प्रस्तावित रोजगारी र लगानी सम्बन्धी संख्यात्मक विवरण	६०
१३. घरेलु तथा साना उद्योगको फर्म वर्गिकरण अनुसार दर्ता	६३
१४. तत्कालिन घरेलु तथा साना उद्योग विभाग अन्तर्गतका जिल्लास्थित कार्यालयहरूबाट प्रदान गरिएको प्रशिक्षणमा सहभागी प्रशिक्षार्थीहरूको विवरण	६४
१५. साविक घरेलु तथा साना उद्योग विभाग अन्तरगत कार्यालयबाट संचालित तालिममा सहभागी महिला तथा पुरुषहरूको संख्या (आ.व. २०७४/७५)	६५
१६. कारागार कारखानाहरूद्वारा बन्दी प्रशिक्षण कार्यक्रम	६६
१९. आ.व. २०७०/७१ देखि केन्द्रीय कारागार कारखानाद्वारा सञ्चालित बन्दी प्रशिक्षण कार्यक्रमको प्रगति विवरण	६६
२४. घरेलु तथा साना उद्योग कार्यालयका e-mail र सम्पर्क नम्बर	६८

साविक घरेलु तथा साना उद्योग विभागको संक्षिप्त चिनारी

१. ऐतिहासिक पृष्ठभूमि :

वि.स.१९९६ सालमा व्यवसायिक तालिमको माध्यमबाट रोजगारीको अवसर सिर्जना गर्ने उद्देश्य लिई यस विभाग नेपाली कपडा र घरेलु ईलम प्रचार अड्डाको नाममा स्थापना भएको थियो । उक्त उद्देश्य परिपूर्तिको लागि आ.व २०१३/१४ मा घरेलु ईलम केन्द्र भनी नामाकरण गरियो र आ.व २०२१/२२ मा अञ्चल केन्द्रको अवधारणा लिई मुलुकभर १४ अञ्चलमा केन्द्रहरू खडा गरी निर्धारित उद्देश्य अनुरूप व्यवसायिक तालिमहरू सञ्चालन गरिए । त्यसपछि क्षेत्रीय र जिल्ला स्तरीय कार्यालयहरू खुले । उद्योग प्रशासनको कार्य समेत गर्ने गरी वि.स. २०३० सालमा विभागको कार्यक्षेत्र विस्तार गरीयो र विभागको नाम घरेलु तथा ग्रामीण उद्योग विभाग रहयो । विस्तारित कार्यक्षेत्र अनुरूप ७५ वटै जिल्लामा जिल्लास्तरीय कार्यालयहरू स्थापना गरिए । वि.स २०४९ सालमा विभागको संरचनामा पुनः परिवर्तन भई साना उद्योगको समेत प्रशासन गर्ने गरी कार्यक्षेत्रमा थप विस्तार गरी “घरेलु तथा साना उद्योग विभाग” नामाकरण गरियो । यसै संरचना बमोजिम साविकका क्षेत्रीय कार्यालयहरू खारेज गरी जिल्ला स्तरीय कार्यालयमा कायम भयो । खास गरेर तालिम कार्यक्रममा दोहोरपन (Duplication) हटाउन र मितव्ययिता अपनाउन ७५ जिल्ला मध्ये २७ जिल्ला विभाग अन्तर्गत र ४८ जिल्ला घरेलु तथा साना उद्योग विकास समिति अन्तर्गत राखि कार्य संचालन गर्ने नीति अख्तियार गरियो । तर तालिम बाहेक उद्योग प्रशासनको हकमा विभागबाट अख्तियारी प्रदान गरी उक्त ४८ कार्यालय समेतलाई उद्योग प्रशासनको कार्यभार तोकिएको थियो ।

२. कार्यक्षेत्र :

औद्योगिक नीति, २०४९ ले नेपालमा औद्योगिकरणको गतिलाई तीव्रता ल्याउन घरेलु तथा साना उद्योगको विकासलाई उच्च प्राथमिकता दिइएकोमा यसलाई अझ बढि दिगो औद्योगिक प्रवर्द्धनको लागि औद्योगिक नीति, २०६७ पारित भै कार्यान्वयनको चरणमा रहेको छ । सरकारले अंगिकार गरेको औद्योगिक नीतिको कार्यान्वयनका लागि उपयुक्त औद्योगिक वातावरणको सिर्जना गर्न औद्योगिक व्यवसाय ऐन, २०४९ कार्यान्वयनमा रहेको छ । औद्योगिक नीतिले अंगिकार गरेको तथा औद्योगिक व्यवसाय ऐनद्वारा व्यवस्थित लघु, घरेलु तथा साना उद्योग सम्बन्धी कार्यहरू संचालन गर्ने जिम्मा उद्योग, वाणिज्य तथा आपूर्ति मन्त्रालय अन्तर्गतको साविक घरेलु तथा साना उद्योग विभागले निर्वाह गर्दै आएकोमा हाल जिल्ला कार्यालयहरू सम्बन्धित प्रदेश मातहत रहेका र सो कार्य प्रदेशको उद्योग, पर्यटन, वन तथा वातावरण मन्त्रालय अन्तर्गतको उद्योग,वाणिज्य तथा उपभोक्ता हित संरक्षण निर्देशनालय अन्तर्गत रहेको छ ।

३. संगठनात्मक स्वरूप :

साविक घरेलु तथा साना उद्योग विभाग अन्तर्गत केन्द्रीय स्तरमा घरेलु तथा साना उद्योग प्रशिक्षण केन्द्र रहेको थियो भने तराई, पहाड र उपत्यका गरी काठमाडौं, ललितपुर, भक्तपुर, काभ्रेपलाञ्चोक, कास्की, पाल्पा, दाङ्ग,भापा, मोरङ,सुनसरी, सिराहा,सप्तरी, महोत्तरी, धनुषा, सर्लाही, मकवानपुर, बारा, पर्सा, चितवन, रौतहट, नवलपरासी, कपिलवस्तु, रुपन्देही, बाँके, बर्दिया, कैलाली र कञ्चनपुर गरी जम्मा २७ जिल्लामा जिल्लास्तरीय

कार्यालय थिए । साविक घरेलु तथा साना उद्योग विभागको केन्द्रीय स्तरबाट औद्योगिक परामर्श सेवा, औद्योगिक स्कीमहरु तयारी, उद्योगहरुको प्राविधिक विश्लेषण, प्राविधिक सहयोग, उद्योगको, दर्ता र नविकरण तथा उद्योगको सुविधा एवं सहूलियत सम्बन्धी कार्य भएका थिए भने औद्योगिक सम्भाव्यता, विभिन्न तालिम कार्यक्रमहरु, उद्योग संचालनमा प्राविधिक सहयोग, उद्योग अनुगमन र उद्योग प्रशासन सम्बन्धी कार्यहरु जिल्ला स्थित कार्यालयबाट हुने गरेका छन् । साविक विभाग तथा मातहतका कार्यालयहरुबाट प्रदान गरिने सेवालाई छिटो छरितो सर्वसुलभ र पारदर्शी बनाउने उद्देश्यले ती सेवाहरुको विस्तृत जानकारी सर्वसाधारणहरुलाई हुने गरी नागरिक वडापत्र कार्यान्वयनमा ल्याईएको छ ।

साविक विभाग र अन्तरगत कार्यालयहरुमा विभिन्न तहका प्रशासनिक तथा प्राविधिक कर्मचारी गरी जम्मा ३९९ जनाको स्थायी दरवन्दी कायम रहेको थियो भने हाते कागज, सिलाई, छाला वस्तु उत्पादन, सेरामिक लगायत प्रशिक्षण कार्यक्रम संचालन गर्न विभाग मातहतको घरेलु तथा साना उद्योग प्रशिक्षण केन्द्रमा उल्लेखित कार्यक्रमहरु संचालन गर्न सालवसाली रुपमा कायम रहने विभिन्न तहका ४९ जना अस्थायी दरवन्दी कायम रहेको थियो ।

नोट: १ मिति २०७६।१०।२८ देखि औद्योगिक व्यवसाय ऐन २०७३ लाई प्रतिस्थापन गरी औद्योगिक व्यवसाय ऐन २०७६ लागु भएको छ । सो ऐनमा भएका केही मुख्य प्रावधानहरु तल उल्लेख गरिएको छ

नोट: २ उद्योगको वर्गीकरण तथा स्थिर पूँजी वारेमा दफा १७ मा निम्नानुसारको व्यवस्था गरेको छ:-

४. उद्योगको वर्गीकरण:

(क) लघु उद्यम: अनुमति लिनु पर्ने उद्योग बाहेक देहायको अवस्था भएको उद्योगलाई लघु उद्यम मानिनेछ:-

- (१) घर जग्गा बाहेक बढीमा बीस लाख रुपैयाँसम्मको स्थिर पूँजी रहेको,
- (२) उद्यमी स्वयं उद्योगको सञ्चालन र व्यवस्थापनमा संलग्न रहेको,
- (३) उद्यमी सहित बढीमा नौजनासम्म कामदार रहेको,
- (४) वार्षिक कारोबार एक करोड रुपैयाँभन्दा कम रहेको,
- (५) इञ्जिन, उपकरण वा मेसिनको प्रयोग गरेको भएमा इञ्जिन, उपकरण वा मेसिनमा खपत हुने विद्युतीय ऊर्जा, इन्धन वा अन्य तेल इञ्जिनको क्षमता बीस किलोवाट वा सोभन्दा कम रहेको ।

(ख) घरेलु उद्योग: देहायको अवस्था भएको उद्योगलाई घरेलु उद्योग मानिनेछ:-

- (१) परम्परागत सीप र प्रविधिमा आधारित,
- (२) श्रममूलक र खास सीप वा स्थानीय कच्चा पदार्थ एवं स्थानीय प्रविधि, कला तथा संस्कृतिमा आधारित,
- (३) इञ्जिन, उपकरण वा मेसिनको प्रयोग गरेको भएमा बढीमा पचास किलोवाटसम्मको क्षमताको विद्युतीय ऊर्जा, प्रयोग गरेको,
- (४) अनुसूची-२ मा उल्लेख गरिएका घरेलु उद्योग ।

(ग) साना उद्योग: लघु उद्यम र घरेलु उद्योग बाहेकको पन्ध्र करोड रुपैयाँसम्म स्थिर पूँजी भएको उद्योग

(घ) मझौला उद्योग: पन्ध्र करोड रुपैयाँभन्दा बढी पचास करोड रुपैयाँसम्म स्थिर पूँजी भएको उद्योग,

(ङ) ठूला उद्योग: पचास करोड रुपैयाँ भन्दा बढी स्थिर पूँजी भएको उद्योग ।

(२) उपदफा (१) मा उल्लेखित उद्योगलाई त्यस्ता उद्योगबाट उत्पादन हुने वस्तु वा सेवाको प्रकृतिको आधारमा देहाय बमोजिम वर्गिकरण गरिएको छः-

- (क) **ऊर्जामूलक उद्योग:** ऊर्जा उत्पादन गर्ने व्यवसायमा संलग्न अनुसूची(३ मा उल्लेखित उद्योगहरु,
- (ख) **उत्पादनमूलक उद्योग:** कच्चा पदार्थ, सहायक कच्चा पदार्थ वा अर्धप्रशोधित कच्चा पदार्थको प्रयोग वा प्रशोधन गरी मालवस्तु उत्पादन गर्ने उद्योगहरु,
- (ग) **कृषि तथा वन पैदावारमा आधारित उद्योग:** कृषि वा वन पैदावारमा आधारित कच्चा पदार्थबाट कुनै वस्तु उत्पादन गर्ने वा कृषि वा वन पैदावारसँग सम्बन्धित अनुसूची-४ मा उल्लेखित उद्योगहरु,
- (घ) **खनिज उद्योग:** खनिज उत्खनन् वा प्रशोधन गरी कुनै धातु वा धातु बाहेकका खनिज पदार्थ उत्पादन गर्ने उद्योगहरु,
- (ङ) **पूर्वाधार उद्योग:** भौतिक पूर्वाधार निर्माण गरी सञ्चालन गर्ने अनुसूची-५ मा उल्लेख गरिएका उद्योगहरु,
- (च) **पर्यटन उद्योग:** पर्यटन सेवासँग सम्बन्धित अनुसूची-६ मा उल्लेखित उद्योगहरु,
- (छ) **सूचना प्रविधि, सञ्चार प्रविधि तथा सूचना प्रसारण प्रविधिमा आधारित उद्योग:** सूचना सङ्कलन, प्रशोधन र प्रसारणका लागि प्रविधि प्रयोग गरी सूचना, सञ्चार वा सूचना प्रसारण प्रविधिको सेवा उपलब्ध गराउने अनुसूची-७ मा उल्लेखित उद्योगहरु,
- (ज) **सेवामूलक उद्योग:** सेवा उत्पादन वा प्रदान गर्ने अनुसूची-८ मा उल्लेखित उद्योगहरु ।

१. (दफा १०) लघु उद्यमको लागि अन्य सुविधा एवं सहूलियत: (१) प्रचलित कानूनमा जुनसुकै कुरा लेखिएको भए तापनि यस ऐन बमोजिम लघु उद्यम दर्ता गर्दा कुनै शुल्क वा दस्तुर लाग्ने छैन ।

(२) यो ऐन प्रारम्भ हुँदाका बखत दर्ता भई सञ्चालनमा रहेका र यस ऐन बमोजिम दर्ता भई सञ्चालनमा आउने लघु उद्यमलाई शत प्रतिशत आयकर छुट हुनेछ ।

२. **विवरण उपलब्ध गराउनु पर्ने बारे (दफा १३):** (१) प्रत्येक उद्योगले व्यावसायिक उत्पादन वा कारोबार प्रारम्भ गरेपछि तोकिए बमोजिमको विवरण प्रत्येक आर्थिक वर्ष समाप्त भएको मितिले छ महिनाभित्र उद्योग दर्ता गर्ने निकाय समक्ष पेश गर्नु पर्नेछ ।

(२) उपदफा (१) बमोजिम पेश गर्नु पर्ने विवरण तोकिए बमोजिम विद्युतीय माध्यमबाट समेत पेश गर्न सकिनेछ ।

(३) उपदफा (१) मा जुनसुकै कुरा लेखिएको भए तापनि कुनै उद्योग एक आर्थिक वर्षभन्दा बढी बन्द भएमा वा कुनै कारणले उत्पादन वा कारोबार नभए पनि उक्त अवधिको शून्य विवरण बुझाउनु पर्नेछ ।

तर त्यस्तो उद्योगले उद्योग दर्ता गर्ने निकायलाई सो उद्योग बन्द भएको जानकारी गराई अभिलेखमा जनाएपछि बन्द भएको अवधिभरको विवरण बुझाउन आवश्यक पर्ने छैन ।

३. (दफा १४). **उद्योग बन्द गरेमा जानकारी दिनुपर्ने:** यस ऐन बमोजिम दर्ता भएको उद्योग सम्बन्धित उद्योगीले कुनै कारणले बन्द गरेमा वा उद्योगको व्यावसायिक उत्पादन वा कारोबार स्थगन गरेमा त्यसरी बन्द वा स्थगन गरेको मितिले तीस दिनभित्र त्यसको जानकारी उद्योग दर्ता गर्ने निकायलाई तोकिए बमोजिम दिनु पर्नेछ ।

४. (दफा ४३ को ५): कुनै उद्योगले दफा १३ बमोजिम तोकिएको विवरण तोकिएको अवधिभित्र उपलब्ध नगराएमा उद्योग दर्ता गर्ने निकायले त्यस्तो उद्योगलाई देहाय बमोजिमको जरिवाना लिन सक्नेछ :-

- (क) लघु उद्यमलाई एक हजार रुपैयाँ,
(ख) घरेलु तथा साना उद्योगलाई पाँच हजार रुपैयाँ,
(ग) मझौला उद्योगलाई दश हजार रुपैयाँ,
(घ) ठूला उद्योगलाई पच्चीस हजार रुपैयाँ,
औद्योगिक तथा लगानी प्रवर्द्धन बोर्ड सम्बन्धी व्यवस्था

५. (दफा २०) बोर्डको गठन: (१) देहाय बमोजिमको एक औद्योगिक तथा लगानी प्रवर्द्धन बोर्ड गठन गरिएको छ:-

- | | |
|--|----------------|
| (क) उद्योग, वाणिज्य तथा आपूर्ति मन्त्री वा राज्यमन्त्री | - अध्यक्ष |
| (ख) सदस्य, राष्ट्रिय योजना आयोग (उद्योग क्षेत्र हेर्ने) | - सदस्य |
| (ग) गभर्नर, नेपाल राष्ट्र बैङ्क | - सदस्य |
| (घ) सचिव, मन्त्रालय (उद्योग सम्बन्धी विषय हेर्ने) | - सदस्य |
| (ङ) सचिव, अर्थ मन्त्रालय | - सदस्य |
| (च) सचिव, श्रम, रोजगार तथा सामाजिक सुरक्षा मन्त्रालय | - सदस्य |
| (छ) सचिव, भूमि व्यवस्था, सहकारी तथा गरिबी निवारण मन्त्रालय | - सदस्य |
| (ज) सचिव, वन तथा वातावरण मन्त्रालय | - सदस्य |
| (झ) प्रमुख कार्यकारी अधिकृत, लगानी बोर्ड नेपाल | - सदस्य |
| (ञ) सहसचिव, औद्योगिक तथा लगानी प्रवर्द्धन महाशाखा, मन्त्रालय | - सदस्य |
| (ट) अध्यक्ष, नेपाल उद्योग वाणिज्य महासंघ | - सदस्य |
| (ठ) अध्यक्ष, नेपाल उद्योग परिसंघ | - सदस्य |
| (ड) अध्यक्ष, नेपाल घरेलु तथा साना उद्योग महासंघ | - सदस्य |
| (ढ) अध्यक्ष, महिला उद्यमी महासंघ | - सदस्य |
| (ण) उद्योग क्षेत्रका विज्ञहरुमध्येबाट कम्तीमा एकजना महिला उद्यमी सहित मन्त्रालयबाट मनोनीत दुईजना | - सदस्य |
| (त) महानिर्देशक, उद्योग विभाग | - सदस्य-सचिव । |
- (२) उपदफा (१) को खण्ड (क) मा जुनसुकै कुरा लेखिएको भए तापनि मन्त्रालयमा मन्त्री र राज्यमन्त्री दुवै नियुक्त भएको अवस्थामा राज्यमन्त्री बोर्डको सदस्यको रूपमा रहनेछ ।
- (३) बोर्डले आवश्यक देखेमा सम्बन्धित विषयको विज्ञ, नेपाल सरकार वा प्रदेश सरकारको कुनै पदाधिकारी वा अधिकृत कर्मचारीलाई बोर्डको बैठकमा आमन्त्रण गर्न सक्नेछ ।
- (४) बोर्डको बैठक कम्तीमा दुई महिनाको एक पटक र आवश्यकता अनुसार जुनसुकै बखत बस्न सक्नेछ ।
- (५) बोर्डको सदस्य सचिवले बोर्डको अध्यक्षसँगको परामर्शमा बोर्डको बैठकमा पेश हुने कार्यसूची निर्धारण गरी सोको जानकारी बोर्डको बैठक बस्नुभन्दा कम्तीमा चौबीस घण्टा अगावै सबै सदस्यलाई उपलब्ध गराउनु पर्नेछ ।
- (६) बोर्डको बैठकमा निर्णयको लागि पेश हुने कुनै कार्यसूचीको सम्बन्धमा बोर्डको कुनै सदस्यको निजी सरोकार वा स्वार्थ रहेको भएमा त्यस्तो कार्यसूचीका सम्बन्धमा हुने निर्णय प्रक्रियामा निजले भाग लिनु हुँदैन ।

- (७) उपदफा (६) विपरीत हुने गरी निर्णय भएको देखिएमा त्यस्तो निर्णय स्वतः बदर हुनेछ ।
- (८) बोर्डले गरेका निर्णयहरू सदस्य-सचिवले प्रमाणित गरी राख्नु पर्नेछ ।
- (९) बोर्डको सचिवालय विभागा रहनेछ ।
- (१०) बोर्डको बैठक सम्बन्धी अन्य कार्यविधि बोर्ड आफैले निर्धारण गरे बमोजिम हुनेछ ।

(दफा २०) महिला उद्यमीका लागि थप सुविधा: (१) प्रचलित कानूनमा जुनसुकै कुरा लेखिएको भए तापनि महिला उद्यमीको मात्र स्वामित्व रहने गरी उद्योग वा फर्म दर्ता गराएमा त्यस्तो उद्योग वा फर्म दर्ता गर्दा कानून बमोजिम लाग्ने दस्तुर वा शुल्कमा पैंतीस प्रतिशत छुट हुनेछ ।

- (२) प्रचलित कानूनमा जुनसुकै कुरा लेखिएको भए तापनि महिला उद्यमीको मात्र स्वामित्व रहने गरी दर्ता गएको उद्योगमा प्रयोग गरिने औद्योगिक सम्पत्ति दर्ता गराउँदा प्रचलित कानून बमोजिम लाग्ने दस्तुरमा बीस प्रतिशत छुट हुनेछ ।
- (३) महिला उद्यमीले कुनै औद्योगिक क्षेत्र र औद्योगिक ग्रामभित्र नयाँ उद्योग स्थापना गर्न चाहेमा त्यस्तो क्षेत्र सञ्चालन गर्ने निकायले स्थान उपलब्ध गराउन प्राथमिकता दिनु पर्नेछ ।
- (४) महिला उद्यमीको मात्र स्वामित्व रहेको उद्योगले आफ्नो औद्योगिक उत्पादन निर्यात गर्ने प्रयोजनको लागि कर्जा माग गरेमा महिला उद्यमीको व्यवसायको वित्तीय स्थितिको आधारमा महिला उद्यमीको लागि कर्जा उपलब्ध गराउने कोषबाट बैङ्किङ प्रणाली मार्फत् तोकिए बमोजिम निर्यात कर्जा उपलब्ध गराउन सकिनेछ ।

प्रदेश अन्तर्गत रहेका घरेलु तथा साना उद्योग कार्यालयहरू :-

प्रदेश नं. १ (१४ जिल्ला)

ताप्लेजुङ्ग, पाँचथर, इलाम, भ्र्पापा, मोरङ्ग, सुनसरी, धनकुटा, तेह्रथुम, भोजपुर,संखुवासभा, सोलुखुम्बु, खोटाङ्ग, ओखलढुङ्गा, उदयपुर

मधेश प्रदेश (८ जिल्ला)

सिराहा, सप्तरी, महोत्तरी, धनुषा, सर्लाही, बारा, पसा, रौतहट

बागमती प्रदेश (१३ जिल्ला)

सिन्धुली, रामेछाप, दोलखा, चितवन, मकवानपुर, काठमाडौं, ललितपुर, भक्तपुर, काभ्रे, सिन्धुपाल्चोक, नुवाकोट, रसुवा, धादिङ्ग

गण्डकी प्रदेश (११ जिल्ला)

कास्की, लमजुङ्ग, तनहुँ, मनाङ्ग, गोरखा, स्याङ्जा, बाग्लुङ्ग, मुस्ताङ्ग, म्याग्दी, नवलपुर (बर्दघाट सुस्ता पूर्व), पर्वत

लुम्बिनी प्रदेश (१२ जिल्ला)

कपिलवस्तु, पाल्पा, अर्घाखाँची, रुपन्देही, गुल्मी, परासी (बर्दघाट सुस्ता पश्चिम), रोल्पा, रुकुम पूर्व, दाङ्ग, प्यूठान, बाँके, बर्दिया

कर्णाली प्रदेश (१० जिल्ला)

रुकुम पश्चिम, सल्यान, सुर्खेत, दैलेख, जाजरकोट, कालीकोट, मुगु, हुम्ला, जुम्ला, डोल्पा

सुदूरपश्चिम प्रदेश (९ जिल्ला)

बाजुरा, बझाङ्ग, अछाम, डोटी, कैलाली, कञ्चनपुर, डडेलधुरा, बैतडी, दार्चुला

५. केन्द्रिय कारागार कारखाना:

काठमाण्डौ, बागदरवारको दक्षिण पट्टी केन्द्रिय कारागार भित्र केन्द्रिय कारागार कारखाना संचालित छ। कारागारका बन्दीहरूले जेलबाट छुटेपछि आय आर्जन गरी समाजमा घुलमिल भएर बस्न सक्नु भन्ने उद्देश्यले सो कारागारका कैदीहरूलाई तानबाट कपडा बुन्ने तालिम दिइन्छ। यसले गर्दा बन्दी समयमा पनि बन्दीहरूले सीप आर्जनका अतिरिक्त केही आय आर्जन गर्न सक्छन्। शुद्ध सुतिका कपडाहरू जस्तै साडी, सिरक, डसनाको पल्ला, खोल, लबेदा सुरुवाल, तौलिया, रुमाल आदी चाहिएमा सो कारखानाबाट खरिद गर्न र बनाउने अर्डर दिई प्राप्त गर्न सकिन्छ।

६. लघु उद्यम विकास कार्यक्रम:

लघु उद्यम विकास कार्यक्रमलाई क्रमशः ७५ जिल्लामा विस्तार गर्दै लैजाने नेपाल सरकारको नीति अनुसार लघु उद्यम विकास परियोजना मोडेलको आन्तरिकीकरण गरी नेपाल सरकारले लघु उद्यम विकास कार्यक्रमलाई निरन्तरता दिने उद्देश्यले पहिलो चरणमा (आ.व. २०६६ /६७) देखि ०७०।७१ सम्म साविक घरेलु तथा साना उद्योग विभाग/विकास समिति अनतरगतका ५४ जिल्लाहरूमा यो कार्यक्रम लागु भएको थियो। साविक विभाग अर्न्तगत जम्मा २४ जिल्ला - भकापा, मोरङ्ग सुनसरी, सप्तरी, सिराहा धनुषा, महोत्तरी, सर्लाही, रौतहट, वारा, पर्सा मकवानपुर चितवन, काभ्रे, कास्की, पाल्पा, नवलपरासी, रुपन्देही, कपिलवस्तु, दाङ्ग, बाँके, बर्दिया, कैलाली र कञ्चनपुर) र समिति अन्तर्गत ३० जिल्लामा यो कार्यक्रम सञ्चालित थियो। हाल यो कार्यक्रम नेपाल सरकार मातहत रही सबै जिल्लामा लागु भएको छ।

७. लघु, घरेलु तथा साना उद्योग विकास कोष

विश्व व्यापार संगठन (WTO) मा नेपालको प्रवेशसँगै लघु, घरेलु तथा साना उद्योग व्यवसायका क्षेत्रमा थप अवसर र चुनौतीहरू सृजना भएको सन्दर्भमा उद्योगी व्यवसायीहरूलाई छाता संस्थाहरूको समन्वयमा प्रविधि सेवा, क्षमता विकास, बजार पहुँच, अध्ययन, अनुसन्धान जस्ता क्षेत्रहरूमा सहयोग गरी लघु, घरेलु तथा साना उद्योगहरूको विकास र सम्बर्द्धनको लागि पूर्वाधार निर्माण, क्षमता विकास, प्रविधि हस्तान्तरण, बजारीकरणमा सहयोग गर्न सरकारले कोषको व्यवस्था गरेको छ। कार्य सञ्जाल विस्तार र पूर्वाधार विकासका लागि संस्थागत टेवा पुऱ्याई लघु, घरेलु तथा साना उद्योगको विकासका लागि कार्य गर्न आर्थिक वर्ष २०६१/६२ को बजेट बक्तव्य मार्फत नेपाल सरकारले एक कोषको स्थापना गर्ने प्रतिबद्धता व्यक्त गरे बमोजिम लघु, घरेलु तथा साना उद्योग विकास कोष सञ्चालन विनियमावली २०६२ र लघु, घरेलु तथा साना उद्योग विकास कोष सञ्चालन कार्यविधि, २०६८ जारी गरिएको छ। कोषको केन्द्रीय संचालन तथा व्यवस्थापन समिति निम्नानुसार रहेको छ।

(क)	सचिव, उद्योग, वाणिज्य तथा आपूर्ति मन्त्रालय	अध्यक्ष
(ख)	सहसचिव, राष्ट्रिय योजना आयोगको सचिवालय	सदस्य
(ग)	सहसचिव, अर्थ मन्त्रालय	सदस्य
(घ)	सह-सचिव, उद्योग, वाणिज्य तथा आपूर्ति मन्त्रालय	सदस्य
(ङ)	अध्यक्ष, नेपाल उद्योग वाणिज्य महासंघ	सदस्य
(च)	अध्यक्ष, नेपाल घरेलु तथा साना उद्योग महासंघ	सदस्य
(छ)	महानिर्देशक, साविक घरेलु तथा साना उद्योग विभाग	सदस्य सचिव

८. लघु, घरेलु तथा साना उद्योग कर्जा प्रवाह मूल कोष:

उद्योग, वाणिज्य तथा आपूर्ति मन्त्रालय अन्तर्गत साविक घरेलु तथा साना उद्योग विभाग, घरेलु तथा साना उद्योग विकास समिति अन्तर्गत केन्द्रिय तथा जिल्लास्तरीय कार्यालयहरु र सो मन्त्रालय अन्तर्गत स्वदेशी वा वैदेशिक सहयोगमा संचालित लघु उद्यम विकास कार्यक्रम, ग्रामीण व्यवसाय सहयोग कार्यक्रम, व्यवसाय सम्बर्द्धन कार्यक्रम लगायतका आयोजनाहरुद्वारा संचालन गरिने सीप विकास, उद्यमशीलता विकास तालिम प्रदान गरे पश्चात उद्योग स्थापना गरी संचालन गर्न आवश्यक पर्ने कच्चा पदार्थ तथा मेशिन, यन्त्र, उपकरण खरीदको लागि आवश्यक पर्ने पूंजीका निमित्त “लघु, घरेलु तथा साना उद्योग कर्जा व्यवस्थापन समन्वय समिति” ले तोके बमोजिमका प्रचलित कानून बमोजिम सम्बन्धित निकायमा दर्ता भएका र वित्तिय मध्यस्थको काम गर्न नेपाल राष्ट्र बैंकबाट अनुमति पाएका बैंक, वित्तिय संस्था, सहकारी संस्था वा गैर सरकारी संस्थाद्वारा कर्जा प्रवाह गर्ने व्यवस्था गरिएको छ ।

यसरी कर्जा उपलब्ध गराउने प्रयोजनका लागि समन्वय समितिले निर्णय गरे बमोजिमको बैंकमा रहने गरी एउटा “लघु, घरेलु तथा साना उद्योग कर्जा प्रवाह मूल कोष” स्थापना गरिने व्यवस्था “लघु, घरेलु तथा साना उद्योग कर्जा व्यवस्थापन निर्देशिका, २०६३” ले गरेको छ । यस कर्जा प्रवाह कार्यक्रमलाई व्यवस्थित गर्न केन्द्रीयस्तरमा निम्न बमोजिमको “लघु, घरेलु तथा साना उद्योग कर्जा व्यवस्थापन समन्वय समिति” को व्यवस्था गरिएको छ ।

- महानिर्देशक, उद्योग विभाग -संयोजक
- कार्यकारी निर्देशक, साविक घरेलु तथा साना उद्योग विकास समिति -सहसंयोजक
- नायव कार्यकारी निर्देशक/ विभागीय प्रमुख, (प्रशिक्षण विभाग, घरेलु तथा साना उद्योग विकास समिति) -सदस्य
- समन्वय समितिले तोकेको विज्ञ वा वित्तिय संस्थाका प्रतिनिधि -सदस्य (बढीमा तीन जना)
- निर्देशक, उद्योग विभाग -सदस्य सचिव

कर्जा प्रवाह कार्यक्रमलाई जिल्लास्तरमा प्रभावकारी रूपमा संचालन गर्न सघाउ पुऱ्याउन निम्नानुसारको जिल्लास्तरीय “लघु, घरेलु तथा साना उद्योग कर्जा प्रवाह व्यवस्थापन समिति” को व्यवस्था रहेको छ ।

- विभाग/समितिको जिल्लास्तरीय घरेलु तथा साना उद्योग कार्यालयका प्रमुख - संयोजक
- कर्जा प्रवाहमा संलग्न वित्तिय संस्थाको प्रमुख - सदस्य
- लगानीमा संलग्न वित्तिय संस्थाको कर्जा हेर्ने अधिकृत - सदस्य
- जिल्ला विकास समितिको उद्यम विकास हेर्ने अधिकृत - सदस्य
- प्राविधिक, विभाग/समितिको जिल्लास्तरीय कार्यालय - सदस्य-सचिव

यस कार्यक्रमको थालनी भएपछि आर्थिक वर्ष २०६५/६६ सम्ममा कर्जा लगानी भएको छ भने साविकको कर्जा प्रवाह निर्देशिका खारेज भई नयाँ “लघु, घरेलु तथा साना उद्योग कर्जा व्यवस्थापन निर्देशिका, २०६३” स्वीकृत भई प्रक्रियागत कार्यान्वयनको चरणमा रहेको छ। लघु, घरेलु तथा साना उद्योग विकास कोष र लघु, घरेलु तथा साना उद्योग कर्जा प्रवाह मूल कोषलाई एकिकृत गरी एउटै कोष बनाई उद्योग विकासका लागि अनुदान तथा ऋण कार्यक्रमलाई एकिकृत रूपमा सञ्चालन गर्ने तयारी गरिएको छ। आ.व. २०७४/०७५ मा लघु, घरेलु तथा साना उद्योग विकास कोषको सूचना प्रकाशन भए बमोजिम १२९ प्रस्तावहरूको २,४८,३५,००० (रु. दुई करोड अठ्चालिस लाख पैतीस हजार) अनुदान रकम स्वीकृत भई वितरणको क्रममा रहेको छ।

८.१ व्यवसाय सम्बर्द्धन कार्यक्रम:

घरेलु तथा साना उद्योग विभाग अन्तर्गत संचालित व्यवसाय सम्बर्द्धन कार्यक्रम एउटा नयाँ व्यावसायीक कम्पनी सृजना गर्ने बिल्कुलै भिन्न तरिका हो। यसले नयाँ उद्यमीहरूलाई कार्य गर्ने ठाउँ र सहयोगको वातावरण श्रृजना गरि विकसित र सफल उद्यमी तयार गर्दछ। सीप तथा नौलो व्यवसायिक योजना भएका तर आर्थिक तथा उचित वातावरणको अभाव भएका व्यक्तिहरूलाई Incubation Center मा राखी व्यवसायको पूर्ण विकासको लागि आवश्यक पर्ने पूर्वाधारहरू, वातावरण र चाहिने सबै खालका व्यवस्थापन, बजार विकास, वित्त व्यवस्था आदि विषयमा आवश्यक मद्दत गरिन्छ। व्यवसाय सम्बर्द्धन कार्यक्रमले नवीन सोच र विचारलाई सक्षम र प्रतिस्पर्धि व्यावसायमा रूपान्तरण गराउने दृष्टिकोण राखेको छ। यसको मुख्य उद्देश्य नविनतम प्रविधि समेतको उपयोग गरेर उच्च मूल्यका वस्तु तथा सेवा उत्पादन गर्ने सृजनशील, प्रतिस्पर्धी र सक्षम व्यवसायी तयार पार्न सहयोग पुऱ्याउने रहेको छ।

- | | |
|-----------|--|
| दृष्टिकोण | – नविन सोच र विचारलाई सक्षम र प्रतिस्पर्धि व्यवसायमा रूपान्तरण गराउने। |
| उद्देश्य | – नविनतम प्रविधि समेतको उपयोग गरेर उच्च मूल्यका वस्तु तथा सेवा उत्पादन गर्ने।
– सृजनशील प्रतिस्पर्धि र सक्षम व्यवसायी तयार पार्न सहयोग पुऱ्याउने। |

लक्ष्य

- सफल व्यवसायीहरू तयार पार्ने
- व्यवसाय सम्बर्द्धन सेवाका लागि आवश्यक पूर्वाधार विकास गर्ने
- नविन प्रविधिको अनुसन्धान र विकासलाई उपयोग गरेर साना तथा घरेलु उद्योगको विकासमा टेवा पुऱ्याउने
- मुलुकका अन्य भागमा पनि व्यवसाय सम्बर्द्धन केन्द्र स्थापना गर्न प्रेरणादायी भूमिका खेल्ने एवं सहयोग गर्ने
- व्यवसाय सम्बर्द्धनका लागि आवश्यक पर्ने विभिन्न क्षेत्र, श्रोत र निकायहरू बीच संजाल स्थापना गर्ने

व्यवसाय सम्बर्द्धन कार्यक्रमलाई प्रक्रियागत रूपमा भन्नु पर्दा सबैभन्दा पहिला नयाँ तथा सकारात्मक विचार राख्ने व्यक्तिहरूबाट प्रस्ताव आवाहन गरिन्छ। त्यो प्रस्तावलाई विज्ञहरूद्वारा छनौट वा रद्द गरिन्छ। यदि प्रस्ताव छनौट भएमा उनीहरूलाई निम्न सहयोग तथा सुविधाहरू दिएर एक सफल व्यवसायीको रूपमा तयार गर्ने क्रममा एक निश्चित अवधि सम्मका लागि व्यवसाय संवर्द्धन कार्यक्रममा सहभागी गराई निम्न कुराहरूको व्यवस्था गरिन्छ। जस्तै :

- कार्यक्षेत्र र कम्प्युटर लगायत कार्यालय सम्बन्धी उपकरण एवं इन्टरनेट र संचार सुविधा।
- पूँजी व्यवस्थापन सम्बन्धि परामर्श
- बजार व्यवस्थापन तथा लेखा सम्बन्धी प्रशिक्षण र परामर्श सेवा

- प्राविधिक प्रशिक्षण, परामर्श, प्रयोगशाला प्रयोग र परिक्षण सम्बन्धी सुविधाको लागि सहयोग ।
- व्यवसाय स्थापना सम्बन्धी कानूनी तथा प्रशासनिक सहायता ।
- बौद्धिक सम्पत्ति संरक्षण सम्बन्धी परामर्श र सहयोग ।
- सम्बर्द्धन अवधि पूरा भएपछि पनि सर्म्पर्क, अनुगमन, परामर्श र सहयोगको नियमित व्यवस्था ।

८.२ व्यवसाय सम्बर्द्धन कार्यक्रमका प्रक्रिया

- व्यवसायीक सोच र योजना सहित निवेदन दिनु पर्छ ।
- कार्यक्रमको उद्देश्य नीति र छनौट लागि तोकिएका योग्यताका आधारमा व्यवसाय शुरु गर्न चाहनेलाई व्यवसाय सम्बर्द्धन कार्यक्रममा भर्ना गरिन्छ ।
- सामान्यतया संभाव्य र कार्यन्वयन हुन सक्ने व्यवसायीक सोच भएकालाई मात्र भर्ना गरिन्छ ।
- There are two types of incubators: In-house and Virtual.

८.३ कार्यक्रम संचालन गर्न गठित संचालक समिति

● महानिर्देशक, उद्योग विभाग	अध्यक्ष
● विश्वविद्यालयहरुबाट १ जना	सदस्य
● अनुसन्धानमूलक वा वैज्ञानिक संस्थाहरुबाट १ जना	सदस्य
● सूचना प्रविधि क्षेत्रबाट १ जना	सदस्य
● उद्यमी व्यवसायीहरुको संस्थाबाट १ जना	सदस्य
● व्यवसाय विकास सम्बन्धी विशेषज्ञ मध्येबाट १ जना	सदस्य
● प्रमुख, व्यवसाय सम्बर्द्धन कार्यक्रम	सदस्य सचिव

हाल यस व्यवसाय सम्बर्द्धन कार्यक्रमबाट २० जना प्रशिक्षार्थी व्यवसायी Graduate भैसकेका छन् र हाल सो कार्यक्रममा थप प्रशिक्षार्थी छनौट कार्य हुन सकेको छैन ।

८.४ Graduate भैसकेका प्रशिक्षार्थी व्यवसायीहरु:

१. मातृभूमि चूलो जडान उद्योग

प्यूठान धर्मावति निवासी श्री मधुकर के.सी.द्वारा आविष्कार गरिएको Air Supply Disc जसको प्रयोगले इन्धनको प्रयोगमा करिब ८०% सम्म कमि ल्याई वातावरणमैत्री समेत रहेको छ । हाल यस उद्योगले काठमाडौं, गोंगबुस्थित आफ्नो कार्यस्थल मार्फत तराईका कञ्चनपुर लगायतका जिल्लाका साथै पहाडी भेगका जिल्लाहरुमा आधुनिक चूलोको इतिहासमा छुट्टै किर्तिमान कायम गर्न सफल देखिन्छ । आउँदो आ.व. मा २००० चूलोको विक्री वितरण गर्ने लक्ष्य यस उद्योगले लिएको छ ।

२. सुसाम फुड प्रडक्स प्रा.लि.

काठमाडौंको सुनार गाउँस्थित घरबाट वार्षिक ४,६०० के.जी. लप्सी तथा अमला क्याण्डीको उत्पादनबाट शुरु गरेको यस उद्योगको हालको उत्पादन करिब ९,६०० के.जी. रहेको छ । गुणस्तरमा शुद्धता तथा कुनै किसिमको केमिकल नमिसाइएका यस उद्योगका उत्पादनहरुले हाल आएर स्वदेशी बजारका साथै विदेशी बजार लिन उत्तिकै सफल देखिएको छ ।

३. वेभ फिउजन् प्रा. लि.

नेपालका एक सय एक वटा पर्यटकीय श्रेत्रहरूको विस्तृत जानकारीका साथै अनलाइन होटल बुकिङको व्यवस्था समेत राखेर संचालन गरिएको यस सेवामूलक उद्योगले हाल www.101nepal.com मार्फत आफ्ना सेवाहरू दिँदै आएको छ। यसका अतिरिक्त अन्य अनलाइन सेवा समेत स्वदेश तथा विदेशमा दिइरहेको छ।

४. हिमालयन अगर्बत्ति उद्योग

विशुद्ध प्राकृतिक जडिबुटिको मिश्रणबाट उत्पादन हुने यस उद्योगका उत्पादनहरू बजारमा अखण्ड अगर्बत्तिको ट्रेडमार्कबाट उपलब्ध छन्। धुलिखेलबाट उत्पादन गर्दै आएको यस उद्योगका उत्पादनलाई वैदेशिक बजारमा लैजाने प्रयास भइरहेको छ।

५. अणिमा भिजुअल एण्ड रिसर्च सर्भिस सेन्टर

प्रेरणा तथा ज्ञानवर्द्धक डकुमेन्ट उत्पादन गर्ने लक्ष्य सहित स्थापना भएको यस उद्योगले विभिन्न किसिमका यस्ता चेतनामूलक श्रव्यदृष्य बनाएर विभिन्न संचार माध्यमलाई बिक्री वितरण गर्दै आइरहेको छ।

६. कर्णाली इनोभेटिभ टेक्नोलोजी डेभलपमेन्ट

वर्तमान विद्युत आपूर्तिको समस्यालाई मध्यनजर गरी बैज्ञानिक माइकल फेराडेको सिद्धान्तअनुसार चाइनिज डाइनामाको प्रयोगबाट portable manpower driving generator नामक यन्त्रको आविष्कार जुम्ला निवासी श्री टक्कवहादुर नेपालीले गरेका छन्। यस आविष्कारको माध्यमबाट सामान्यतया शारीरिक व्यायामका अलावा अँध्यारोपनाबाट मुक्त हुनुका साथै घरायसी कार्यका लागि प्रयोग हुने उपकरणहरू समेत चलाउन सकिने हुँदा यो यन्त्र ग्रामीण तथा शहरी क्षेत्रका मानिसहरूका लागि लाभदायक हुने देखिन्छ।

७. राष्ट्रिय पहाडी क्षेत्र विकास परिषद्

सजिवनको खेती गरी नमूनाको रूपमा प्रोत्साहनका साथै उत्पादित सजिवनको तेल निकाली विक्री वितरण गर्ने उद्देश्य लिएको यस उद्योगले सजिवनको दाना तथा वेर्ना उत्पादन तथा विक्री वितरणको कार्य गर्दै आएको छ। यसका कार्यका उद्यमी गोरखा निवासी श्री काशीराज मरहठ्ठा हुनुहुन्छ। प्रतिवर्ष ७ के.जी. सम्म उत्पादन हुने तथा उक्त बोटबाट ५० वर्षसम्म उत्पादन लिन सकिने यस उद्योगको लक्ष्य रहेको छ।

८. एभर ग्रिन हर्बल एण्ड कस्मेटिक प्रा.लि.

विराटनगरका उद्यमी श्री गोपाल काफ्लेद्वारा सञ्चालित यस कम्पनीले सबै वर्गलाई लक्षित गरि प्राकृतिक जडिबुटिको प्रयोगबाट हर्बल सेम्पो, साबुन, टुथपाउडर, केस तेल, मालिस तेल, फेस क्रिम जस्ता सौन्दर्य प्रसाधन उत्पादन गर्दै आएको छ। मानिसहरू दिनका दिन प्राकृतिक सामानहरूको प्रयोग गर्न चाहिरेको यो Go Green को economy Senario मा यसका शुद्ध प्राकृतिक हर्बल उत्पादनले ग्राहकको चाहना पूरा गरि सन्तुष्टि दिन सक्ने देखिन्छ। यसका साथै विदेशमा समेत पुऱ्याउने लक्ष्य राखिएको छ।

९. काठमाडौँ म्याकेरोनी प्रा.ली.

काठमाडौँ धापासीका श्री शिवहरी प्रसाईद्वारा सञ्चालित यो संस्थाले गुणस्तरीय स्पागेटीलाई बजारमा ल्याउने लक्ष्य अनुरूप म्याकेरोनि स्पागेटी, चाउमीन, चाउचाउ जस्ता खाद्यवस्तु उत्पादन गर्दै आएको छ। खाद्य

बस्तुको यो प्रकारमा रहेको वैदेशिक आयात लाई विस्थापित गर्ने गरि स्वदेशीमै उच्च गुणस्तरको उत्पादन गर्ने लक्ष्य लिएको छ ।

१०. वान पिस फेसन हाउस

निम्न तथा मध्यम बर्गीय उपभोक्तालाई समेत लक्षित गरि काठमाडौंको कपनमा महिला उद्यमी संगिता लामाद्वारा one piece fashion house को स्थापना गरिएको छ । मौलिक डिजाइन तथा सृजनशिलतालाई ध्यानदिने यस फेसन हाउसले तयारी पोशाक अर्डर लिई डिजाईनका साथै हाते इम्ब्राइडरीको कार्यका साथै सुलभ दरमा विविध पोशाकहरु बिक्रिबितरणको कार्य समेत गर्दै आएको छ ।

११. नेपाल इन्फो पार्क

नयाँ सोच तथा विचार भएका उर्जाशिल युवाहरुको संगठन रहेको यस उद्योगले विभिन्न किसिमका भिडियो उत्पादन गरि अनलाइन गराउने तथा विक्री वितरण गर्ने उद्देश्य रहेको छ । यस उद्योगले हाल आएर वातावरणसम्बन्धी चेतनामूलक विषयमा केन्द्रीत रही आफ्नो सेवामूलक व्यवसाय संचालन गर्दै आइरहेको छ । यस संस्थाबाट यस व्यवसाय संबर्द्धन कार्यक्रममा काठमाडौं कोटेश्वरका सौरभ ढकाल संलग्न हुनुहुन्छ ।

१२. प्रगति हस्त कला उद्योग

भापा निवासी शान्तिरमण पनेरुद्वारा संचालित यस उद्योगले बालवालिकाको सिकाईलाई रुचीपूर्ण बनाई कम समयमा सरलहंगले सिक्न सक्ने विविध किसिमका शैक्षिक सामग्रीको श्रृजना गर्नुका साथै यस्ता सामग्रीको उत्पादन तथा बिक्रि वितरणको कार्यलाई देश व्यापी बनाउने लक्ष्य राखेको छ ।

१३. अनमोल जडिबुटि उद्योग

गोदावरी स्थित फमबाट अनमोल ब्राण्डका जडिबुटि तथा कस्मेटिक का विभिन्न सामग्रीहरु उत्पादन र कोटेश्वरबाट विक्री गरिरहेको यस उद्योगका उत्पादनहरुलाई विस्तार गरी वैदेशिक बजारमा पुऱ्याउने उद्देश्य रहेको छ । यस उद्योगका उद्यमी श्री मानबहादुर साउद हुनुहुन्छ ।

१४. शिवाकोटी व्याग उद्योग

विभिन्न किसिमका व्यगहरु उत्पादन तथा विक्री वितरण गर्ने लक्ष्य लिएको कोटेश्वरका श्री खडानन्द शिवाकोटीद्वारा संचालित यस उद्योगले कोटेश्वरमा आफ्नो उत्पादन कार्य गरी मैतिदेवी स्थित शोरुमबाट आफ्नो कारोवार संचालन गर्दै आइरहेको छ ।

१५. उद्यमीको नाम:- सीता सुवेदी/रमा रेग्मी

उद्योग/कम्पनीको नाम:- रुची अचार उद्योग, उद्योग/कम्पनीको ठेगाना :- ललीतपुर म.न.पा.-२५, नख्खुडोल

टेलिफोन नं.:- ०१५५९९७४२, उत्पादित वस्तु -विभिन्न स्वादका अचार, कूल पुँजी लगानी रु.:- १०,००,०००/

रोजगारी संख्या:- ५ जना

लगानीमा प्रतिफल वार्षिक रु.:- लगानीको २५ प्रतिशत

१६. उद्यमीको नाम:- दुधकला बोगटी

उद्योग/कम्पनीको नाम:- हिमालय ह्याण्डीक्राफ्ट उद्योग, उद्योग/कम्पनीको ठेगाना:- बुढानीलकण्ठ न.पा.-३, काठमाडौं ।

उत्पादित वस्तु:- अल्लो र हेम्प कटन कपडा,वार्षिक विक्री परिमाण हाल:- रु. ३६ लाख बराबर

कूल पुँजी लगानी रु.:- २,५००००/, बजारको अवस्था:- बजारको अभाव/बजारको पर्यप्तता/अन्य - पुँजीको कमी

रोजगारी संख्या:- ३५ जना, लगानीमा प्रतिफल वार्षिक रु.:- लगानीको २० प्रतिशत

१७. उद्यमीको नाम:- गणेश ऐडी

उद्योग/कम्पनीको नाम:- फरेष्ट्री हेम्प व्याग उद्योग,उद्योग/कम्पनीको ठेगाना:- बुढानीलकण्ठ न.पा.-२, काठमाडौं
email:- forestfnepal@gmail.com, Website:-www.hempbazarnepal.com

टेलिफोन नं.:- ०१४७०१०९६, उत्पादित वस्तु:- हस्तकलाजन्य विभिन्न भोला,टोपी,पर्स आदि

कूल पुँजी लगानी रु.:- २५,००,०००, बजारको अवस्था:- बजारको अभाव/बजारको पर्यप्तता/अन्य - पुँजीको कमी

रोजगारी संख्या:- ६०

व्यवसाय सम्बद्धन कार्यक्रममा आवद्ध भएपछि प्राप्त उपलब्धी :-

- व्यवसाय सम्बन्धी आवश्यक प्रशासनिक सिप प्राप्त गरेको ।
- बजारीकरण सम्बन्धी ज्ञान हासिल गरेको ।
- पुँजी व्यवस्थापन सम्बन्धी ज्ञान हासिल गरेको ।
- व्यापार व्यवसाय बारे आत्मविश्वास बढेको ।

१८. उद्यमीको नाम:- नरेन्द्र बहादुर साउद

उद्योग/कम्पनीको नाम:- श्री लक्ष्मी हातेकागज उद्योग,उद्योग/कम्पनीको ठेगाना:- मध्यपुर ठिमी न.पा.-१३, नयाँ ठिमी, भक्तपुर

email:- nsaud451@gmail.com,उत्पादित वस्तु :- नेपाली हाते कागज तथा हाते कागजजन्य वस्तुहरु

वार्षिक विक्री परिमाण हाल:- रु. चालीस लाख बराबरको,कूल पुँजी लगानी रु. :- रु. बीस लाख

बजारको अवस्था:- बजारको अभाव/बजारको पर्यप्तता/अन्य- बजारको खाँचो नभएको, रोजगारी संख्या:- १५ जना

लगानीमा प्रतिफल वार्षिक रु.:- लगानीको २० प्रतिशत बराबर

१९. उद्यमीको नाम:- प्रेम बहादुर हमाल

उद्योग/कम्पनीको नाम:- नमुना कृषि तथा भेटनरी प्रा.लि., उद्योग/कम्पनीको ठेगाना:- ताप्ली गाउँपालिका-१, ओख्ले, उदयपुर

email:- hamalprem9@gmail.com, सम्पर्क व्यक्तिको नाम:- प्रेम बहादुर हमाल,

उत्पादित वस्तु:- सुन्तला, (पहिला अनार खेतीबाट व्यवसाय शुरु गरेको), वार्षिक विक्री परिमाण, हाल:- १७ टन, कूल पुँजी लगानी रु.- बीस लाख

रोजगारी संख्या:- प्रत्यक्ष-२, अप्रत्यक्ष-५० जना, लगानीमा प्रतिफल वार्षिक रु.:- आठ लाख पचास हजार

२०. उद्यमीको नाम:- उज्ज्वल चापागाउँ

उद्योग/कम्पनीको नाम:- द हिमालयन र्याबिट फार्म, उद्योग/कम्पनीको ठेगाना-बलम्बु, काठमाण्डौं

email: thehimalayanrabbitfarm@gmail.com, Website:- www.thehimalayanrabbitfarm.com

उत्पादित वस्तु:- खरायोको मासु तथा खरायोको बच्चाहरु, वार्षिक विक्री परिमाण हाल:- १५०००००

रोजगारी संख्या:- प्रत्यक्ष-३, अप्रत्यक्ष-२० जना

नोट: १. क.सं. १५ देखि क.सं. २० सम्मका प्रशिक्षार्थीहरुलाई यस आ.व. २०७६/७७ मा Business Incubation Program अन्तर्गत Graduate गरिएको छ ।

२. नयाँ प्रशिक्षार्थी भर्ना प्रकृत्यामा नीतिगत व्यवस्था हुन आवश्यक देखिएकोले नयाँ व्यवसायी प्रशिक्षार्थी छनोटको प्रकृत्या हालको लागि अगाडि बढाइएको छैन ।

८.५ महिला उद्यमशीलता विकास कोष

औद्योगिक नीति २०६७ ले महिला उद्यमीहरुलाई विशेष सहूलियत र सुविधा प्रदान गर्ने नीति लिए अनुसार महिला उद्यमशीलतालाई प्रवर्द्धन, विकास र विस्तार गराई राष्ट्रिय विकास अभियानमा महिलालाई संलग्न गराउन महिला उद्यमीद्वारा उद्योग स्थापना, संचालन, उद्यम व्यवसायमा थप प्रविधि विस्तार, बजार विस्तार तथा क्षमता अभिवृद्धि जस्ता कार्यमा कर्जा प्रवाह मार्फत सघाउ पुऱ्याउने उद्देश्यले महिला उद्यमशीलता विकास कोष (संचालन) कार्यविधि, २०६९ जारी गरी आ.व. २०७१/७२ बाट यो कार्यक्रम लागु गरिएको छ । विना धितो (परियोजना धितो राखेर) न्यूनतम रु १ लाख देखि रु ५ लाख सम्म वार्षिक ६ प्रतिशत व्याजमा कर्जा प्रवाह गर्ने गरिएको छ ।

८.६ महिला उद्यमशीलता विकास कोषको उद्देश्य

- १) लघु, घरेलु तथा साना उद्योगका लागि महिला उद्यमीलाई सरल सहज ढंगले विना धितो कर्जा उपलब्ध गराउने ।
- २) महिलालाई कर्जा प्रवाह गरी उद्यमशीलताको माध्यमबाट महिलाको आर्थिक तथा सामाजिक स्तर उकास्नको लागि सहयोग पुऱ्याउने ।
- ३) महिला उद्यमशीलताको विकास, विस्तार एवं प्रवर्द्धन गर्न सहयोग गर्ने ।

- ४) लघु, घरेलु तथा साना उद्योगको माध्यमद्वारा महिलालाई उद्योग व्यवसाय सञ्चालन प्रक्रियामा संलग्न गराउने ।

८.७ महिला उद्यमशीलता विकास कोष सञ्चालनका लागि केन्द्रीयस्तरमा रहने केन्द्रीय कोष सञ्चालन तथा व्यवस्थापन समिति:-

- | | |
|---|-------------|
| १) महानिर्देशक, साविक घरेलु तथा साना उद्योग विभाग | -संयोजक |
| २) कार्यकारी निर्देशक, घरेलु तथा साना उद्योग विकास समिति | -सदस्य |
| ३) उपसचिव, उद्योग, वाणिज्य तथा आपूर्ति मन्त्रालय, नीति विश्लेषण महाशाखा | -सदस्य |
| ४) प्रतिनिधि, महिला विकास विभाग | -सदस्य |
| ५) प्रतिनिधि, महालेखा नियन्त्रकको कार्यालय | -सदस्य |
| ६) प्रतिनिधि, नेपाल राष्ट्र बैंक | -सदस्य |
| ७) प्रतिनिधि, नेपाल उद्योग वाणिज्य महासंघ | -सदस्य |
| ८) प्रतिनिधि, नेपाल घरेलु तथा साना उद्योग महासंघ | -सदस्य |
| ९) प्रतिनिधि, महिला उद्यमी महासंघ, नेपाल | -सदस्य |
| १०) प्रतिनिधि, राष्ट्रिय लघु उद्यमी महासंघ, नेपाल | -सदस्य |
| ११) उपसचिव, साविक घरेलु तथा साना उद्योग विभाग | -सदस्य सचिव |
| १२) केन्द्रीय समितिले आवश्यकता अनुसार विशेषज्ञलाई बैठकमा आमन्त्रण गर्न सक्नेछ । | |

८.८ जिल्लामा रहेका उद्यमशील महिलालाई सहज, सरल र प्रभावकारी रूपमा कर्जा प्रवाह गरी कोषको समुचित प्रयोग गर्न सघाउ पुऱ्याउनको लागि जिल्लास्तरमा रहने कोष व्यवस्थापन जिल्ला समिति:-

- | | |
|--|-------------|
| १) कार्यालयको प्रमुख | -संयोजक |
| २) महिला विकास अधिकृत, महिला तथा बालबालिका कार्यालय | -सदस्य |
| ३) प्रतिनिधि, कोष तथा लेखा नियन्त्रक कार्यालय | -सदस्य |
| ४) प्रमुख, जिल्लास्थित कर्जा प्रवाह गर्ने अनुमती पाएको बैंक | -सदस्य |
| ५) प्रतिनिधि, जिल्लास्थित उद्योग वाणिज्य संघ | -सदस्य |
| ६) प्रतिनिधि, जिल्लास्थित नेपाल घरेलु तथा साना उद्योग महासंघ वा संघ | -सदस्य |
| ७) प्रतिनिधि, जिल्लास्थित लघु उद्यमी संघ नेपाल | -सदस्य |
| ८) प्रतिनिधि, जिल्लास्थित महिला उद्यमी संघ नेपाल | -सदस्य |
| ९) कार्यालय प्रमुखले तोकेको कार्यालयको कर्मचारी | -सदस्य सचिव |
| १०) जिल्ला समितिले आवश्यकता अनुसार विशेषज्ञलाई बैठकमा आमन्त्रण गर्न सक्नेछ । | |

८.९ महिला उद्यमशीलता विकास कोषबाट कर्जा लिन चाहने महिला उद्यमीहरूले आफु संलग्न जिल्लास्थित छत्रा संस्थाको सिफरिस सहित देहाय बमोजिमका कागजातहरू संलग्न राखी सम्बन्धित कार्यालयमा निवेदन दिनु पर्नेछ ।

- १) आफुले गर्न चाहेको व्यवसाय वा उद्यमको विवरण,
- २) कर्जा लगानी गर्ने प्रस्तावित उद्योग व्यवसाय वा उद्यमको योजना (स्कीम),
- ३) कर्जा लगानी गर्न माग गरेको रकम,

- ४) नागरिकता प्रमाणपत्रको प्रतिलिपि,
- ५) जुन उद्योग व्यवसाय वा उद्यममा कर्जा लगानी गर्न चाहेको हो सो संस्था प्रचलित कानून बमोजिम दर्ता, नविकरण भएको प्रमाणपत्रको प्रतिलिपि,
- ६) कर्जा माग गर्ने संस्था जुन छाता संस्थाको सदस्य हो सो जिल्लास्थित छाता संस्थाको सिफरिस,

तालिका नं. १

महिला उद्यमशीलता विकास कोषबाट हाल सम्म प्रदान गरिएको कर्जाको विवरण

आ.व. ०७१/०७२

सि.नं.	जिल्ला	कर्जा प्रदान गरिएका संस्थाहरूको संख्या	प्रस्तावकले माग गरेको रकम	स्वीकृत माग रकम
१	काठमाडौं	३१	१४७०००००	३७०००००
२	भक्तपुर	१३	६५०००००	१५५००००
३	ललितपुर	३	१४९७०००	४५००००
४	मकवानपुर	२	१५३९५००	२५००००
५	कैलाली	२३	११४०७४००	२७०००००
६	खोटाङ	१३	४७८५०००	१६०००००
७	प्युठान	२५	९९७०२०२	२९०००००
८	बाग्लुङ	२	२२५००००	२०००००
९	बाजुरा	१	७५००००	१५००००
१०	कालीकोट	६	३९५१२६०	८०००००
	जम्मा	११९	५७३५०३६२	१४३०००००

आ.व. ०७२/०७३

सि.नं.	जिल्ला	कर्जा माग गर्ने प्रस्तावकको संख्या	कर्जा प्रदान गरिएका संस्थाहरूको संख्या	प्रस्तावकले माग गरेको रकम	स्वीकृत माग रकम
१	काठमाडौं	१९	१२	७६५००००	१५०००००
२	भक्तपुर	१७	१५	६२०००००	१७०००००
३	ललितपुर	५	१	२०००००	१५००००
४	मकवानपुर	१२	१०	४६०००००	११५००००
५	खोटाङ	२८	२६	१३१८००००	२८५००००
६	प्युठान	२०	१९	६५३४८४४	२३५००००
७	बाजुरा	११	६	२४०००००	७५००००
८	कालीकोट	८	८	८०३३४१०	९०००००
९	पाँचथर	१६	१५	५७४१५००	१९०००००
१०	संखुवासभा	३	३	१५०००००	४५००००
११	धनुषा	२	१	३२५०००	१०००००
१२	कास्की	२६	२६	१४४०००००	३२५००००

सि.नं.	जिल्ला	कर्जा माग गर्ने प्रस्तावकको संख्या	कर्जा प्रदान गरिएका संस्थाहरुको संख्या	प्रस्तावकले माग गरेको रकम	स्वीकृत माग रकम
१३	पर्वत	२०	१५	८७१०८५०	१६५००००
१४	नवलपरासी	८	७	३४५००००	९०००००
१५	बाँके	२	२	११२००००	२५००००
१६	डोटी	२०	५	९००००००	५५००००
१७	बैतडी	१९	१४	५४१०८४५	१५५००००
१८	सिन्धुपाल्चोक	६	६	२५९६३७०	६०००००
१९	काभ्रेपलाञ्चोक	१८	१५	७३४००००	१७०००००
२०	धादिङ	१७	१७	८००००००	२०५००००
२१	गोरखा	६	६	२८०००००	७५००००
	जम्मा	३२५	२२९	११९१९२८१९	२७०५००००

आ.व. ०७३/०७४

सि.नं.	जिल्ला	कर्जा माग गर्ने प्रस्तावकको संख्या	कर्जा प्रदान गरिएका संस्थाहरुको संख्या	प्रस्तावकले माग गरेको रकम	स्वीकृत माग रकम
१	काठमाडौं	३४	२५	१४४६१७५५	५४०००००
२	भक्तपुर	३२	२८	१३५२००००	५५५००००
३	ललितपुर	६	६	३००००००	१००००००
४	मकवानपुर	२३	१७	६९०००००	२९९००००
५	कैलाली	४८	४५	२१८५००००	९८९७०००
६	खोटाङ	१५	१२	२७२०६००	२२९३०००
७	प्युठान	२५	१३	३५५०४७९।५	३०५२०००
८	बाजुरा	१८	१४	५६०००००	२९३००००
९	कालीकोट	१७	१७	९५६८७००	३६५००००
१०	पाँचथर	३२	२७	१३५०००००	५१५००००
११	सप्तरी	१४	६	२०७८२५०	१२६२०००
१२	धनुषा	८	३	१४०००००	५०००००
१३	कास्की	७	६	४००००००	१२५००००
१४	नवलपरासी	१४	१२	६०२६०००	२३५००००
१५	बाँके	२७	२२	११२५००००	४५६००००
१६	डोटी	२१	२१	७५०००००	४२५५०००
१७	बैतडी	२३	२२	६९९००००	४३३००००
१८	दोलखा	१७	१२	७५८३०००	२४७००००
१९	सिन्धुपाल्चोक	१३	१०	४६५००००	१७५००००
२०	काभ्रेपलाञ्चोक	१३	११	५५०००००	२००००००

सि.नं.	जिल्ला	कर्जा माग गर्ने प्रस्तावकको संख्या	कर्जा प्रदान गरिएका संस्थाहरुको संख्या	प्रस्तावकले माग गरेको रकम	स्वीकृत माग रकम
२१	धादिङ	२७	१८	७१०००००	३५४५०००
२२	नुवाकोट	२७	२३	१३५१६८६२	६८५००००
२३	गोरखा	५	४	१३५००००	८०५०००
२४	इलाम	१९	१४	७००००००	३४०००००
२५	धनकुटा	६६	५७	२८५०००००	१३१५००००
२६	सुनसरी	४९	४३	३५५०३५००	१००५००००
२७	तेह्रथुम	२२	१६	७००००००	२९०००००
२८	सोलुखुम्बु	३	२	१००००००	६०००००
२९	उदयपुर	५४	४८	२४९७५४५७	१०९०००००
३०	सिन्धुली	३१	८	३६०००००	१३०००००
३१	पर्सा	१०	४	१४०००००	७५५०००
३२	चितवन	५	३	७४५०००	५३३०००
३३	तनहुँ	१६	१६	१०५१००००	२९५००००
३४	गुल्मी	२	१	५०००००	२०००००
३५	रुपन्देही	१६	७	३७१००००	१२०००००
३६	पाल्पा	३	३	१३५००००	५५००००
३७	रोल्पा	१२०	९८	६३१००७३७	२२८६७०७०
३८	दाङ्ग	३०	२७	१२८०००००	६९७००००
३९	बर्दिया	१५	१२	५६०००००	२३५००००
४०	सुर्खेत	४२	२६	१३९५६२५२८	५९०००००
४१	कपिलवस्तु	४	०		०
४२	कञ्चनपुर	१४	६	३९०००००	१४५००००
	जम्मा	९८७	७६५	३९८२६६५९३	१६५८६४०७०

आ. व. २०७१/७२ मा देशका विभिन्न १० जिल्ला (खोटाङ्ग, मकवानपुर, काठमाण्डौ, ललितपुर, भक्तपुर, बाग्लुङ्ग, प्युठान, कालिकोट, कैलाली र बाजुरा) का विभिन्न ११९ महिला उद्यमीहरुलाई रु.१,४३,००,०००।- कर्जा स्वीकृत गरिएको छ । त्यस्तै आ.व. २०७२/७३ मा थप १६ जिल्ला (पाँचथर, संखुवासभा, सप्तरी, धनुषा, कास्की, पर्वत, नवलपरासी, बाँके, डोटी, बैतडी, दोलखा, सिन्धुपाल्चोक, काभ्रेपलाञ्चोक, धादिङ्ग, नुवाकोट र गोरखा) समेत जम्मा २६ जिल्लाका विभिन्न २२९ महिला उद्यमीहरुलाई रु.२,७०,५०,०००।- कर्जा स्वीकृत गरिएको छ । आ.व. २०७३/७४ मा थप २० जिल्ला (इलाम, धनकुटा, सुनसरी, तेह्रथुम, सोलुखुम्बु, उदयपुर, सिन्धुली, पर्सा, चितवन, तनहुँ, गुल्मी, रुपन्देही, पाल्पा, कपिलवस्तु, रोल्पा, दाङ्ग, बर्दिया, सुर्खेत, जुम्ला र कञ्चनपुर) समेत गरी जम्मा ४६ जिल्लाका विभिन्न ७६५ महिला उद्यमीहरुलाई रु.१६,५८,६४,०७०।- कर्जा स्वीकृत गरिएको थियो । यसैगरी आ.व. २०७४/७५ मा ७५ जिल्लाका ७७५ महिला उद्यमीहरुको रु. १२,५६,००,०००।-(बाह्र करोड छपन्न लाख रुपैयाँ) कर्जा वितरण भएको थियो ।

महिला उद्यमशिलता विकास कोषको स्वीकृत कर्जा रकम
आ.व. २०७४/०७५

३४ जिल्ला (यस वर्ष लागु भएका)				४१ जिल्ला (विगत वर्षहरू देखि लागु भएका)			
सि.नं.	जिल्ला	सख्या	स्वीकृत रकम	क्र.स.	जिल्ला	सख्या	स्वीकृत रकम
१	ताप्लेजुङ	११	१५०००००	१	पाचथर	१५	३२०००००
२	भापा	१९	३००००००	२	इलाम	२४	४७०००००
३	मोरङ	३२	४५०००००	३	सुनसरी	१७	३१०००००
४	भोजपुर	४	५००००००	४	धनकुटा	२५	५२०००००
५	ओखलढुङ्गा	२	७००००००	५	तेह्रथुम	३१	४३०००००
६	संखुवासभा	०	०	६	खोटाङ	९	१५०००००
७	सिराहा	५	६००००००	७	सोलुखुम्बु	१	१००००००
८	महोत्तरी	७	९००००००	८	उदयपुर	२०	२६०००००
९	सर्लाही	३	३००००००	९	सप्तरी	०	०
१०	रौतहट	३	७००००००	१०	धनुषा	७	११०००००
११	वारा	१	२००००००	११	सिन्धुली	१३	१९०००००
१२	रामेछाप	०	०	१२	दोलखा	१५	२५०००००
१३	रसुवा	२८	५६०००००	१३	सिन्धुपाल्चोक	०	
१४	लम्जुङ	१२	१९०००००	१४	नुवाकोट	२६	४३०००००
१५	मनाङ	४	५००००००	१५	काभ्रे	१३	२२०००००
१६	मुस्ताङ	१	३००००००	१६	भक्तपुर	२५	४००००००
१७	म्याग्दी	७	९००००००	१७	ललितपुर	१२	१६०००००
१८	बाग्लुङ	२	४००००००	१८	काठमाडौं	३४	४७०००००
१९	पर्वत	१८	३००००००	१९	पर्सा	५	८००००००
२०	स्याङ्जा	३८	६७०००००	२०	मकवानपुर	११	१३०००००
२१	अर्घाखाची	३	३००००००	२१	चितवन	५	६००००००
२२	कपीलवस्तु	६	७००००००	२२	धादिङ	१५	२३०००००
२३	दैलेख	३	५००००००	२३	तनहु	१२	१९०००००
२४	सल्यान	१	१००००००	२४	गोरखा	०	०
२५	रुकुम	६	९००००००	२५	कास्की	६	६००००००
२६	जाजरकोट	८	१२००००००	२६	पाल्पा	३	६००००००
२७	डोल्पा	५	१३००००००	२७	गुल्मी	५	८००००००
२८	मुगु	०		२८	नवलपरासी	८	११०००००
२९	हुम्ला	६	१३००००००	२९	रुपन्देही	१६	१७०००००
३०	जुम्ला	२	५००००००	३०	प्युठान	१२	२४०००००
३१	अछाम	०	०	३१	रोल्पा	२३	३७०००००
३२	बझाङ	०	०	३२	दाङ्ग	१६	३८०००००
३३	दाचुला	९	१४००००००	३३	बाँके	०	०
३४	डडेलधुरा	४	५००००००	३४	वर्दिया	४	७००००००

३४ जिल्ला (यस वर्ष लागू भएका)				४१ जिल्ला (विगत वर्षहरू देखि लागू भएका)			
सि.नं.	जिल्ला	सख्या	स्वीकृत रकम	क्र.स.	जिल्ला	सख्या	स्वीकृत रकम
	जम्मा रकम	२५०	४०९०००००	३५	कालीकोट	६	१२०००००
				३६	सुर्खेत	१७	२७०००००
				३७	बाजुरा	७	१२०००००
३४	जिल्लाको माग रकम		४०९०००००	३८	बैतडी	१०	११०००००
४१	जिल्लाको माग रकम		८४७०००००	३९	डोटी	१३	२२०००००
७५	जिल्लाको माग रकम		१२५६०००००	४०	कैलाली	३१	४७०००००
				४१	कञ्चनपुर	१३	२३०००००
					जम्मा	५२५	८४७०००००

नोट : १. आ.व. २०७५/७६ पछि सूचना आह्वान नभएकोले कर्जा वितरण नभएको ।

नोट : २ औद्योगिक व्यवसाय सम्बन्धी प्रचलित कानूनलाई संशोधन र एकीकरण गर्न बनेको विधेयकले औद्योगिक व्यवसाय ऐन, २०७६ को दफा ५१ मा औद्योगिक तथा लगानी प्रवर्द्धन कोष सम्बन्धि निम्नानुसारको व्यवस्था गरेको छः

१) **औद्योगिक तथा लगानी प्रवर्द्धन कोष:** नेपाल सरकारले मुलुकको औद्योगिक लगानी प्रवर्द्धन तथा संरक्षणका लागि एक औद्योगिक तथा लगानी प्रवर्द्धन कोष स्थापना गर्नेछ ।

उक्त कोषमा देहाय बमोजिमको रकम रहनेछ :-

- (क) नेपाल सरकारबाट प्राप्त रकम,
- (ख) स्वदेशी संघ, संस्था वा व्यक्तिबाट प्राप्त रकम,
- (ग) यो ऐन प्ररम्भ हुँदाका बखत कायम रहेका लघु, घरेलु तथा साना उद्यम विकास कोष, लघु, घरेलु तथा साना उद्योग कर्जा प्रवाह कोष, प्रविधि विकास कोष, महिला उद्यमशीलता विकास कोष, जोखिम पूँजि (क्यापिटल) कोष, रुग्ण उद्योग पुनरूत्थान, पुनर्निर्माण तथा व्यवस्थापन कोष र औद्योगिक लगानी संरक्षण तथा प्रवर्द्धन कोषबाट भएको लगानी फिर्ता बापत प्राप्त वा त्यस्तो कोषमा रहेको रकम,
- (घ) विदेशी सरकार, अन्तराष्ट्रिय संघ संस्थाबाट प्राप्त हुने द्विपक्षीय वा बहुपक्षीय अनुदान वा सहयोगको रकम, तर विदेशी सरकार, अन्तराष्ट्रिय संघ संस्थाबाट अनुदान वा सहयोग प्राप्त गर्नु अघि नेपाल सरकार अर्थ मन्त्रालयको स्वीकृति लिनु पर्नेछ ।

उक्त कोषको रकम देहायको कार्यमा खर्च गर्न सकिनेछ:-

- (क) लघु उद्यम, घरेलु तथा साना उद्योग विकास,
- (ख) प्रविधि विकास,
- (ग) औद्योगिक प्रवर्द्धन,
- (घ) रुग्ण उद्योग पुनरूत्थान, पुनर्निर्माण तथा व्यवस्थापन ,
- (ङ) महिला उद्यमशीलता विकास ।

नोट: औद्योगिक तथा लगानी प्रवर्द्धन कोषको सञ्चालन सम्बन्धी कार्यविधि तयार भैनसकेको सन्दर्भमा महिला उद्यमशीलता विकास कोषबाट थप कर्जा प्रवाह हुन सकेको छैन ।

९. अनुमति लिनुपर्ने उद्योगहरू:- औद्योगिक व्यवसाय ऐन, २०७६ का दफा ८ मा उल्लेख भए बमोजिम

अनुसूची-१

(दफा ८ सँग सम्बन्धित)

अनुमति लिनु पर्ने उद्योगहरू

१. हातहतियार, गोलीगट्टा, बारूद वा विस्फोटक पदार्थ उत्पादन गर्ने उद्योग,
२. सुरक्षात्मक छपाई (सेक्युरिटी प्रिन्टिङ), मुद्रा तथा सिक्का उत्पादन गर्ने उद्योग,
३. चुरोट, बिँडी, खैनी, सिगार तथा सुर्तीजन्य पदार्थ मुख्य कच्चा पदार्थ हुने वस्तु एवं विद्युतीय चुरोट उत्पादन गर्ने उद्योग,
४. माइक्रोब्रुअरी, बियर, मदिरा वा मदिराजन्य पदार्थ उत्पादन गर्ने उद्योग,
५. ढुङ्गा गिट्टी, बालुवा उत्खनन, प्रशोधन गर्ने उद्योग,
६. रेडियो सञ्चार सम्बन्धी उपकरण उत्पादन गर्ने उद्योग,
७. बहुमूल्य खनिज तथा पेट्रोलियम पदार्थ उत्खनन जस्ता उद्योग,
८. लिक्वीफाइड पेट्रोलियम ग्यास (एल.पी.जी.) रिफिलिङ गर्ने उद्योग,,
९. ड्रोन उत्पादन वा ड्रोनको माध्यमबाट सेवा प्रवाह गर्ने सबै प्रकारका उद्योग,
१०. प्रचलित कानून बमोजिम अनुमति लिनु पर्ने अन्य उद्योग ।

तालिका नं. २

इजाजत आवश्यक पर्ने साना उद्योगको लागि इजाजत प्रदान गरिएको विवरण		
क्र.सं.	आर्थिक वर्ष	इजाजत प्रदान गरिएको संख्या
१	२०५०।५१	२४४
२	२०५१।५२	२८६
३	२०५२।५३	२२१
४	२०५३।५४	२३४
५	२०५४।५५	१९
६	२०५५।५६	५
७	२०५६।५७	४१
८	२०५७।५८	४
९	२०५८।५९	५६
१०	२०५९।६०	५२
११	२०६०।६१	४२

१२	२०६१।६२	६१
१३	२०६२।६३	४१
१४	२०६३।६४	५०
१५	२०६४।६५	२४
१६	२०६५।६६	५१
१७	२०६६।६७	३
१८	०६७।६८	४
१९	०६८।६९	९
२०	०६९।७०	०
२१	०७०।७१	१
२२	०७१/०७२	१५
२३	०७२/०७३	१०
२४	०७३/०७४	१
२५	०७४/०७५	५
२६	०७५/०७६	०
	जम्मा	१४७९

* Data trend अध्ययनको लागि पुरानै तथ्याङ्क राखिएको ।

माथिको तालिका नं १ मा घरेलु तथा साना उद्योग विभाग अन्तर्गतका कार्यालयहरूबाट आ. व. २०५०।५१ देखि हालसम्म साना उद्योगहरूको लागि प्रदान गरिएको विवरण प्रस्तुत गरिएको छ । सो अवधिमा जम्मा १४७९ वटा उद्योगहरूलाई प्रदान गरिएकोमा आ. व. २०५१।५२ मा सबैभन्दा बढी २८६ वटा र आ. व. २०६९।७० तथा आ. व. २०७५।७६ मा कुनैपनि उद्योगहरूलाई प्रदान नगरिएको ।

आर्थिक वर्ष २०५६ बैसाख देखि २०७५।७६ सम्म विभाग र अन्तर्गतका कार्यालयहरूबाट प्रारम्भिक वातावरण सम्बन्धी प्रस्ताव (IEE) स्वीकृत भएका उद्योगहरूको जिल्लागत तथा विषयगत विवरण तल तालिकाहरूमा देखाइएको छ ।

तालिका नं. ३

प्रारम्भिक वातावरणीय परीक्षण प्रस्ताव (IEE) स्वीकृत गरिएका उद्योगहरूको जिल्लागत विवरण

क्र.सं.	जिल्ला	आ.व. २०५६ वैशाख देखि ०६६/०६७	आ.व. २०६७।६८	आ.व. २०६८।०६९	आ.व. २०६९।०७०	आ.व. २०७०।७१	आ.व. २०७१।७२	आ.व. २०७२।७३	आ.व. २०७३।७४	आ.व. २०७४।७५	आ.व. २०७५।७६	जम्मा
१	भापा	५१	९	१	३	२	४	३	५	११	०	८९
२	मोरङ	१३१	४	०	७	३	६	५	९	१३	०	१७८
३	सुनसरी	७९	११	०	५	१	११	८	९	४	९	१३७

लघु, घरेलू तथा साना उद्योग तथ्याङ्क (उद्योग विभाग) २०७८/०७९

क्र.सं.	जिल्ला	आ.व. २०५६ बैशाख देखि ०६६/०६७	आ.व. २०६७/६८	आ.व. २०६८/६९	आ.व. २०६९/७०	आ.व. २०७०/७१	आ.व. २०७१/७२	आ.व. २०७२/७३	आ.व. २०७३/७४	आ.व. २०७४/७५	आ.व. २०७५/७६	जम्मा
४	सिराहा	७४	२	१	७	६	२	१२	६	७	०	११७
५	सप्तरी	४६	०	३	६	८	६	३	३	४	१०	८९
६	महोत्तरी	३८	२	०	९	२	७	३	७	१२	०	८०
७	धनुषा	८९	०	०	११	११	५	२	८	४	०	१३०
८	सर्लाही	५९	०	१	०	११	९	४	१८	१६	०	११८
९	रौतहट	६१	३	०	५	९	६	१५	१९	९	०	१२७
१०	चितवन	८४	५	०	०	६	२	२	६	४	०	१०९
११	मकवानपुर	७१	२	०	०	१	२	२	१	२	१	८२
१२	बारा	१५९	७	०	४	९	७	५	१९	३२	०	२४२
१३	पर्सा	१०७	२	०	७	४	५	७	५	६	०	१४३
१४	काठमाडौं	२१९	५	०	२	३	३	४	०	५	४	२४५
१५	ललितपुर	६७	०	०	०	२	२	२	२	२	२	७९
१६	भक्तपुर	१९	१	०	०	०	१	१	०	१	०	२३
१७	काभ्रे	३६	२	३	२	०	३	४	११	११	०	७२
१८	कास्की	३८	१	०	०	०	०	०	०	१	०	४०
१९	पाल्पा	४	०	०	२	०	०	०	०	२	०	८
२०	परासी (वर्दघाट सुस्ता पश्चिम)	०	०	०	०	०	०	०	०	०	१	१
२१	नवलपुर (वर्दघाट सुस्ता पूर्व)	६१	७	०	२	४	१	०	४	४	०	८३
२२	रुपन्देही	१७३	३	०	३	५	५	५	५	१०	०	२०९
२३	कपिलवस्तु	७४	१	०	१६	७	१२	४	८	१४	३	१३९
२४	दाङ्ग	२८	२	३	८	३	०	२७	५	५	०	८१
२५	बाँके	६०	४	०	०	८	८	१८	३	८	०	१०९
२६	बर्दिया	१०	२	०	०	१	३	१९	४	४	०	४३
२७	कैलाली	३३	१	५	८	६	१७	४०	२	३	०	११५
२८	कञ्चनपुर	३५	०	१	८	१	३	४४	५	३	०	१००
२९	विभाग/अन्य	५६	०	८६	०	०	०	६	०	०	०	१४८

क्र.सं.	जिल्ला	आ.व. २०५६ वैशाख देखि ०६६/०६७	आ.व. २०६७/६८	आ.व. २०६८/६९	आ.व. २०६९/७०	आ.व. २०७०/७१	आ.व. २०७१/७२	आ.व. २०७२/७३	आ.व. २०७३/७४	आ.व. २०७४/७५	आ.व. २०७५/७६	जम्मा
३०	धनकुटा	३	०	०	०	०	२	१	०	१	०	७
३१	सिन्धुपाल्चोक	३	०	०	०	०	५	१	३	३	०	१५
३२	धादिङ्ग	१७	२	०	०	१	११	१७	१४	५	१	६८
३३	लमजुङ्ग	४	१	०	०	०	३	०	०	०	०	८
३४	तनहु	७	०	०	०	०	१	२	२	३	०	१५
३५	पर्वत	७	०	०	०	०	१	१	०	०	०	९
३६	सुर्खेत	५	०	०	०	१	१	०	०	०	०	७
३७	नुवाकोट	७	०	०	१	०	८	३	५	१	०	२५
३८	बोलेखा	२	०	०	०	१	१	०	०	१	०	५
३९	रसुवा	१	०	०	०	०	०	०	०	०	०	१
४०	स्याङ्गजा	९	०	०	०	१	०	०	०	०	०	१०
४१	गुल्मी	१	०	०	०	०	१	२	०	०	०	४
४२	अर्घाखाँची	३	०	०	०	०	०	०	४	०	०	७
४३	मुस्ताङ्ग	३	३	०	०	०	०	१	०	०	१	८
४४	दैलेख	१	०	०	०	०	०	०	०	०	०	१
४५	पाचथर	१	१	०	१	३	१	१	१	१	०	१०
४६	हुम्ला	१	०	०	०	०	०	०	०	०	०	१
४७	उदयपुर	२	०	०	२	०	०	०	०	२	०	६
४८	बाग्लुङ्ग	४	०	०	०	०	०	०	१	०	०	५
४९	गोरखा	१	०	०	६	१	०	२	०	१	०	११
५०	म्याग्दी	१	०	०	०	०	०	०	०	०	०	१
५१	संखुवासभा	१	२	०	०	१	०	०	०	०	०	४
५२	ईलाम	१	०	०	०	०	१	०	०	०	०	२
५३	रोल्पा	०	१	०	०	०	०	०	०	१	०	२
५४	जुम्ला	०	१	०	०	१	१	०	०	०	०	३
५५	खोटाङ्ग	०	१	०	०	०	०	०	०	०	०	१
५६	तेह्रथुम	०	०	०	३	०	०	०	०	०	०	३
५७	ताप्लेजुङ्ग	०	०	०	०	१	०	०	०	०	१	२
५८	सोलु	०	०	०	१	०	०	०	०	०	०	१
५९	सिन्धुली	१	०	०	०	०	१	२	१	१	०	६

क्र.सं.	जिल्ला	आ.व. २०५६ बैशाख देखि ०६६/०६७	आ.व. २०६७/६८	आ.व. २०६८/०६९	आ.व. २०६९/०७०	आ.व. २०७०/७१	आ.व. २०७१/७२	आ.व. २०७२/७३	आ.व. २०७३/७४	आ.व. २०७४/७५	आ.व. २०७५/७६	जम्मा
६०	बझाङ	०		०		०	०	१	०		०	१
६१	बाजुरा	०								२	०	२
६२	डडेलधुरा	०		०		०	०	१	०		०	१
६३	रामेछाप	०		०		०	०	०	०	१	०	१
जम्मा		२०४८	८८	१०४	१२९	१२४	१६८	२८०	१९५	२२०	३३	३३८९

* पछिल्लो विवरण प्राप्त नभएकोले Data Trend अध्ययनको लागि पुरानै विवरण समावेश गरिएको ।

माथिको तालिकामा घरेलु तथा साना उद्योग विभाग अन्तर्गतका कार्यालयहरुबाट आ.व. २०५६ बैशाख देखि २०७५/७६ सम्म प्रारम्भिक वातावरणीय प्रस्ताव (IEE) स्वीकृत भएका घरेलु तथा साना उद्योगहरुको जिल्लागत विवरण प्रस्तुत गरिएको छ । सो अवधिमा जम्मा ३३८९ वटा घरेलु तथा साना उद्योगहरुको प्रारम्भिक वातावरणीय प्रस्ताव (IEE) स्वीकृत गरिएकोमा काठमाडौंमा सबैभन्दा बढी २४५ वटा उद्योगहरुको प्रारम्भिक वातावरणीय प्रस्ताव (IEE) स्वीकृत गरिएको छ । भूकम्प प्रभावित भक्तपुरका ५९ वटा फिक्स चिमनी (Natural Draught) इट्टा उद्योगहरुको प्रारम्भिक वातावरणीय प्रस्ताव (IEE) समितिको निर्णय अनुसार यस विभागबाट प्रविधि परिवर्तन गरी फिक्स चिमनी (Forced Draught) कायम गरिएको माथिको तथ्याङ्कमा समावेश गरिएको छैन ।

तात्कालिन विभाग र अन्तर्गतका कार्यालयहरुबाट (IEE) स्वीकृत गरिएका उद्योगहरुको विषयगत विवरण तलको तालिकामा देखाईएको छ ।

तालिका नं. ४

प्रारम्भिक वातावरणीय परीक्षण प्रस्ताव (IEE) स्वीकृत गरिएका उद्योगहरुको विषयगत विवरण

क्र.सं.	विषय	२०५६ बैशाख देखि ०६७/६८ सम्म	आ.व.								जम्मा
			२०६६/६९	२०६९/७०	२०७०/७१	२०७१/७२	२०७२/७३	२०७३/७४	२०७४/७५	२०७५/७६*	
१	प्लाष्टिक, ईटा, भुसेइटा, क्रसर/ टायल	१२१९	३१	११०	९६	९०	२३८	१४८	१४१		२०७३
२	कलर ल्याब फोटो धुलाई	२२	०								२२
३	डाइङ्ग (रंगाई)	२७	०			२			४		३३
४	कोल्ड स्टोरेज (सित भण्डार)	२९	०								२९
५	कुखुरा पालन र कृषिदाना	५०				९		२			६१

क्र.सं.	बिषय	२०५६ वैसाख देखि ०६७/६८ सम्म	आ.ब.								जम्मा	
			२०६६/६९	२०६९/७०	२०७०/७१	२०७१/७२	२०७२/७३	२०७३/७४	२०७४/७५	२०७५/७६*		
६	जिंक अक्साइड, लिड अक्साइड, क्लोराइड	६	०			६						१२
७	मासु प्रशोधन	३	०									३
८	कन्फेक्सनरी	९	०			४						१३
९	सोडियम सिलिकेट, एसिड	२	०						१			३
१०	चप्पल	४	१									५
११	एल.पी.जी. (ग्यास)	२०	२									२२
१२	कृषि मल	५	०									५
१३	सलाई	२	०		१							३
१४	डेरी	९९	०					१				१००
१५	साबुन, फिनेल आदि	२२	०		१			२				२५
१६	कृषि औजार	२	२	१								५
१७	ब्याट्री प्लेट समेत, ब्याट्री सेपरेटर	९	०		२	२		३				१६
१८	रंग रोगन	४८	५	२								५५
१९	पेपर रिसाइकिलन	२	०									२
२०	मस्क्वीटो नेट	४	०									४
२१	ड्राइसेल ब्याट्री	१	०	१		३						५
२२	फोटोकपी फ्याक्स मेसिन समेत	१	०									१
२३	मादिरा,	२६	७	१		१			२			३७
२४	वर्कशप	९५	०									९५
२५	पेपर/पल्प	२१	१									२२
२६	केमिकल/पेन्ट्स	२९	०	१	८	४		१०	५			५७
२७	छाला/हड्डी सम्बन्धी	६	०		१		१		१			९
२८	डिस्पोजेबल	१	०									१

लघु, घरेलु तथा साना उद्योग तथ्याङ्क (उद्योग विभाग) २०७८/०७९

क्र.सं.	बिषय	२०५६ बैसाख देखि ०६७/६८ सम्म	आ.ब.								जम्मा
			२०६८/६९	२०६९/७०	२०७०/७१	२०७१/७२	२०७२/७३	२०७३/७४	२०७४/७५	२०७५/७६*	
२९	कार्वन	१	०	१	१	३					६
३०	पशु औषधि	३	२								५
३१	रबर	११	२		१				२		१६
३२	फुड	३६	०								३६
३३	मैनबती	१	०								१
३४	कृषि उत्पादन	४	०						५		९
३५	थिनर	३	१								४
३६	पाइप	२	०								२
३७	सुती	१	०								१
३८	प्लाइवुड	३६	१४	२				४	११		६७
३९	मेटल / स्टील सम्बन्धी	३९	१						७		४७
४०	बोन	१	०					१			२
४१	सिमेन्ट	२	०								२
४२	टपेन्टाइन	१२	०	१	१						१४
४३	खांडसारी तथा चिनी	१५	१								१६
४४	फोम	९	१					१			११
४५	आयुर्वेद	४०	०	१				१	१		४३
४६	एलोपैथिक	३	०								३
४७	सामिल / टिम्बर	१५	३				११	४	७		४०
४८	कस्मेटिक	४	०								४
४९	ग्यालभनाइज	१	०		१				१		३
५०	आयल	१२	०		१						१३
५१	फाइबर	२	०								२
५२	पोलिमर	२	०								२
५३	बेट ब्रिकेट	१	०								१
५४	बलपेन	१	०								१
५५	पी.भी.सी. केबुल	५	०								५
५६	कत्या	९	१								१०
५७	ग्रिज मोबिल	३	०		२	३					६
५८	पानी तान्ने पम्प	२	०								२

क्र.सं.	बिषय	२०५६ वैसाख देखि ०६७/६८ सम्म	आ.ब.								जम्मा
			२०६६/६९	२०६९/७०	२०७०/७१	२०७१/७२	२०७२/७३	२०७३/७४	२०७४/७५	२०७५/७६*	
५९	इलेक्ट्रोनिक	२	०					१			३
६०	टेक्सटायल	१	०						१		२
६१	इन्जिनियरिङ	१	०								१
६२	राफ्टिङ	१	०								१
६३	टायर रिसोलिड	२	०								२
६४	पर्यटन	१	०								१
६५	रड तथा वायर	१०	०								१०
६६	गर गहना	२	०								२
६७	मिनरल वाटर	४	०								४
६८	कोइला चिप्स	१	०								१
६९	विजुली	१	०								१
७०	इलेक्ट्रीक भेइकल	१	०								१
७१	सिरिन्ज	१	०								१
७२	इन्जिन आयल	२	०	१							३
७३	प्याकेजिङ्ग	१०	०					१			११
७४	ग्याँस सिलिन्डर रिफिलिङ	१	०					१			२
७५	परिष्मना	१	०								१
७६	चिया	२	०								२
७७	जडियुटि	१४	०	१							१५
७८	भेनियर	३	४	१	१	८					१७
७९	चुन उद्योग	२	०		१			१			४
८०	एडहेसिव	२	०								२
८१	अक्सीजन(O2)	१	०								१
८२	मसि	१	०								१
८३	ब्राण्डी, वाइन र साइडर	०	९			२०	१०				३९
८४	लाउण्डी	१	१	१				२			५
८५	फेब्रिक	१	०			८					९
८६	आल्मोनियम भाडा	०			१						१
८७	मेट्रेक्स फर्म	०			१						१

क्र.सं.	बिषय	२०५६ बैसाख देखि ०६७/६८ सम्म	आ.व.								जम्मा
			२०६८/६९	२०६९/७०	२०७०/७१	२०७१/७२	२०७२/७३	२०७३/७४	२०७४/७५	२०७५/७६*	
८८	थमो प्लान्ट	०			१						१
८९	थमोकोल	०			१						१
९०	हापिक	०			१						१
९१	खरिदुङ्गा	०			१						१
९२	लुब्रिकन्ट	०							२		२
९३	भेनियर	०						६			६
९४	विविध	२७	१२	४	०	५	२०	६	२९		१०३
	जम्मा	२९३६	१०४	१२९	१२४	१६८	२८०	१९५	२२०	३३	३३८९

* विषयगत विवरण प्राप्त नभएको

* Data trend अध्ययनको लागि पुरानै विवरण राखिएको ।

माथिको तालिकामा तात्कालिन घरेलु तथा साना उद्योग विभाग र अन्तर्गतका कार्यालयहरुबाट आ.व. २०५६ बैसाख देखि २०७५/७६ सम्म प्रारम्भिक वातावरणीय प्रस्ताव (IEE) स्वीकृत भएका घरेलु तथा साना उद्योगहरुको विषयगत विवरण प्रस्तुत गरिएको छ । सो अवधिमा जम्मा ३३८९ वटा घरेलु तथा साना उद्योगहरुको प्रारम्भिक वातावरणीय प्रस्ताव (IEE) स्वीकृत गरिएकोमा सबैभन्दा बढी प्लाष्टिक, ईटा, क्रसर सम्बन्धी २०७३ वटा उद्योगहरुको प्रारम्भिक वातावरणीय प्रस्ताव (IEE) स्वीकृत गरिएको थियो ।

१०. उद्योग दर्ता तथा नविकरण :-

आर्थिक वर्ष २०५१/५२ देखि २०७८/७९ सम्म दर्ता गरिएका लघु, घरेलु तथा साना उद्योगहरुको विवरण तलका तालिकाहरुमा प्रस्तुत गरिएको छ ।

तालिका नं. ५

लघु, घरेलु तथा साना उद्योगको दर्ता सम्बन्धी विवरण (वर्गीकरणको आधारमा)

लघु, घरेलु तथा साना उद्योग दर्ता सम्बन्धी विवरण (वर्गीकरणको आधारमा)												
क्र.सं.	उद्योगको वर्ग	आ.व. २०५१/५२ देखि आ.व. ०६९/७० सम्मको जम्मा	आ.व. ०७०/७१	आ.व. ०७१/७२	आ.व. ०७२/७३	आ.व. ०७३/७४	आ.व. ०७४/७५	आ.व. ०७५/७६	आ.व. ०७६/७७	आ.व. ०७७/७८	आ.व. ०७८/७९	कुल जम्मा
१	उत्पादनमूलक	९२००८	५७८	४५४४	४९६१	६४६३	७७२५	८४०२	५८९५	९६७९	६७०५	१५२१००
२	उर्जा मूलक	१२७२	१३	१४	८०	३३	१७	१८	१	७	६	१४६१
३	कृषि तथा वनजन्य	८६९७	३८००	४३८०	७६६०	९२८२	१२२५६	१७६८७	२२०९७	४८८५२	३९७५५	१७४४६६
४	खनिज	१७८६९	३००६	१९८८	३१५५	४२०७	४१३५	४९६९	१	३	३८५५	४३१८८
५	पर्यटन	१०८४	४	२	५९	८२	४०	३	४९९७	५६९३	३	११९६७

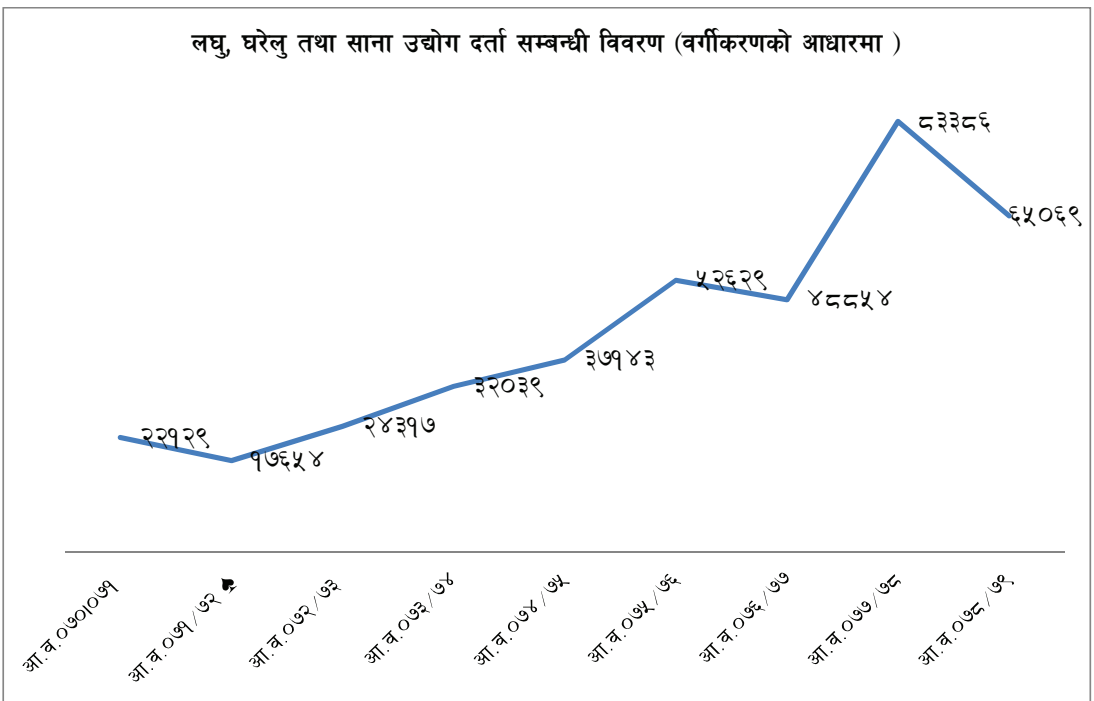
६	सेवामुलक	७४८९०	९५०४	६४०४	८१७०	११३२७	११७१७	२०८९९	१४८७९	१८२१८	१४२२६	१९०२३४
७	निर्माण	८७६२	८४	३२२	२३२	६२०	१०८९	५५७	९०३	८८६	४१३	१३८६८
८	सूचना तथा प्रविधि	०	०	०	०	२५	१६४	९४	८१	४८	१०६	५१८
	जम्मा	२०४५८२	२२१२९	१७६५४	२४३१७	३२०३९	३७९४३	५२६२९	४८८५४	८३३८६	६५०६९	५८७८०२

विभाग र अन्तर्गतका २७ जिल्ला को मात्र

माथिको तालिकामा आ.व. २०५१/०५२ देखि आ.व. ०६९/७० सम्मको जम्मा २०४५८२ उद्योग रहेकोमा आ.व. २०७८/०७९ मा यो संख्या ५८७८०२ पुगेको छ। माथिको तथ्यांक हेर्दा सबैभन्दा बढी सेवामुलक उद्योग (१९०२३४) को दर्ता नै बढि देखिन्छ।

उक्त तथ्याङ्कलाई तलको Trend Line मा प्रस्तुत गरिएको छ

तालिका नं. ६
लघु, घरेलु तथा साना उद्योगको दर्ता सम्बन्धि विषयगत विवरण



(वर्गिकरणको आधारमा)
(नोट-हाल वर्गिकरणको आधारमा विवरण प्राप्त नभएकोले Data Trend अध्ययनको लागि पुरानै तथ्यांक राखिएको)

१. उत्पादनमूलक

क्र.सं.	उद्योगको किसिम	आ.व.										कुल जम्मा	
		आ.व. ०५/१५/२० देखि आ.व. ०६/१६/७ सम्म	५४/७/२०	५५/८/२०	५६/९/२०	५७/१०/२०	५८/११/२०	५९/१२/२०	६०/१३/२०	६१/१४/२०	६२/१५/२०		६३/१६/२०
१	खाद्य प्रशोधन (फलफूल समेत)	४८६६	१८४	१८९	३५८	३५८	३५९	११६	१२३	११६	१६९	२०३	६५६७
२	मिल	२३७५४	३२५	३२५	२७९	२७९	१३६	७०	७०	२०२	२९४	३५३	२५७९९
३	ग्रिल सटर	०	०	०	०	०	०	३१६	३२	९५	१३८	१६६	७१५
४	पेय पदार्थ (फलफूलको जुस, स्क्वास)	३२२	३	३	१०	१०	१२०	३२	३२	०	०	०	४८७
५	सुती, बिडी	५६४	५७	५७	४०	४०	४	१	१	१७	२५	३०	७८७
६	कपडा उत्पादन/सिरक डसना	१९२५	५	६७	९	९	१२०	३७	३७	११९	१७३	२०८	२६६३
७	गार्मेट तथा सिलाई	०	०	०	०	०	०	४१	४१	६	९	१०	६६
८	मेटल उद्योग/बाक्स बनाउने	५४६	६६	६६	४६	४६	२२६	९	९	०	०	०	९८२
९	होजियरी	१५७६	४	९	२	२	२३५	२	२	१६	२३	२८	१८९५
१०	कापेट	२०१७	०	५	७४	७४	१२६	०	०	१२१	१७६	२१२	२७३१
११	छाला प्रशोधन तथा छाला बस्तु	८१०	०	९	३१	३१	६५	७४	७४	९	१३	१६	१०२७
१२	तयारी पोशाक तथा ढाका उत्पादन	२१४१	६०	१२०	२११	२११	४९६	१०२	१०२	४३२	६२९	७५५	४९४६
१३	वेतबास तथा काठका फर्निचर	६८९८	४६	८९	९६	९६	१२६	४८७	४	४	६	७	७७५९
१४	फायबर फर्निचर	०	०	०	०	०	०	१३	१३	३४	४०	११०	
१५	स्टेशनरी तथा कागज	१४८३	१०	४५	३६	३६	५६	२२	२२	३	३	३	१६६०
१६	औषधि जडीबुटी	१९०	३	६	९	९	९६	५	५	२८	४१	४९	४२७
१७	सङ्कलन, प्रशोधन	५५१	९	१६	१७	१७	३५	१५	१५	०	०	०	६४३
१८	साबुन तथा डिटरजेंट	८६	०	२	०	०	०	१	१	११	१६	१९	१३५
१९	रसायनिक पदार्थ	८६	०	२	०	०	०	१	१	११	१६	१९	१३५

क्र.सं.	उद्योगको किसिम	आ.व.										कुल जम्मा
		आ.व. ०५१।५२ देखि आ.व. ०६६।६७ सम्म	५ ७५	६ १०२	७ १३३	८ १६६	९ २०९	१० २५२	११ २९५	१२ ३३८	१३ ३८१	
१९	रबर चप्पल	५५	०	५	०	२	५	१००	१४६	१७५	४८५	४८५
२०	प्लाष्टिक सामान	७५१	३४	७५	२०३	६१	९४	२	३	३	१२२६	१२२६
२१	सेरामिक	८९	५	२	२	२८	७	१८३	२६७	३२०	९०३	९०३
२२	इटा टायल/माटो टायल	१०६६	१३४	१६६	१२	८५	७६	९	१३	१६	१५७७	१५७७
२३	ऊनी धागो	४८९	०	६	६	२	६	१२०	१७५	२१०	१०१०	१०१०
२४	सिमेट र सिमेटमा आधारित	२०१७	१००	१०२	८३	१२९	३३२	३२	४७	५६	२८९८	२८९८
२५	धातु सम्बन्धी भाँडा (तामा पित्तल)	११८८	१	१	९८	३७	८	२७	३९	४७	१४४६	१४४६
२६	सिट मेटल स्टील फर्निचर	२४५७	२८	४५	२३७	१३१	५७	१७०	२४८	२९७	३६७०	३६७०
२७	हस्तकला (सुन चाँदीका गहना)	१३६५	१८२	३०२	३६	१७५	१४८	१४२	२०७	२४८	२८०५	२८०५
२८	स मील	१०७३	७७	८२	३०२	९८	१५६	८६	१२५	१५०	२१४९	२१४९
२९	पशिमना	१२२८	९	१२	२३	४	१७	०	०	०	१२९३	१२९३
३०	पोलिटर तथा नाइनल कपडा	७०	०	२	०	४०	३	८२	११९	१४३	४५९	४५९
३१	आल्मोनियमका भाँडा तथा ऋयालढीका	१२३	६	८	०	१०२	४२	१६	२३	२८	३४८	३४८
३२	फलामे सामान (मिल, सटर, औजार)	२२८४	२४८	३२५	१९८	४६	४००	२६८	३९०	४६९	४६२८	४६२८
३३	ब्याट्री एण्ड कम्पोनेन्ट	१४	१	१	०	३	१	३	४	५	३२	३२
३४	कपडा सिउने धागो	२१	०	०	०	१	०	०	०	०	२२	२२
३५	मलास उद्योग (शिया)	५	१	०	१४	०	०	३	४	५	३२	३२
३६	ब्रस उद्योग (तारको)	१५	०	०	२	२	०	०	०	०	१९	१९
३७	चिम तथा विजुलीका सामग्री	१३	०	०	१३	२२	२	१	१	२	५४	५४
३८	हाते कागज/कपी	४८६	१	०	२६	१	१५	८	१२	१४	५३३	५३३
३९	अल्लो प्रयोगन	५५	०	२	१५	१७	०	०	०	०	८९	८९
४०	दाना उद्योग	४२२	१४	१७	३४	५	२३	३०	४४	५२	६४१	६४१
४१	तेल मिल	१८५	२	३	९३	८	५	६	९	१०	३५६	३५६
४२	अगरबत्ती	५२९	२३	४६	५०	७७	१३१	२९	४२	५१	९७८	९७८
४३	कैमिकल	२७६	०	०	०	१	०	३	४	५	२८९	२८९

क्र.सं.	उद्योगको किसिम	आ.व. ०४/११/२२ देखि आ.व. ०६/६/१७ सम्म	आ.व.										कुल जम्मा						
			५३	५४	५५	५६	५७	५८	५९	६०	६१	६२		६३	६४	६५	६६	६७	६८
४४	कपर बायर	१७	३	२	०	०	६	०	०	०	०	०	०	०	०	०	०	०	२८
४५	मेटल क्राट	५४	२	२	०	०	०	२	७	१०	१२	१२	१२	१२	१२	१२	१२	१२	८९
४६	उड कार्भिङ	८	२	२	०	०	०	०	०	०	०	०	०	०	०	०	०	०	१२
४७	रेन्जीनका ब्याग तथा जुता/कपडाका जुता	६०	३०	४५	९२	०	२४	३	३	४	५	५	५	५	५	५	५	५	२६३
४८	ऐना फिटिङ	२	०	०	०	०	०	०	०	०	०	०	०	०	०	०	०	०	२
४९	श्रृंगारका सामानहरु	९१	०	५	१	०	१	१	१	१	१	१	१	१	१	१	१	१	९८
५०	चिया प्रशोधन	७८	२	२	०	८	६	९	९	९	९	९	९	९	९	९	९	९	१२१
५१	डेरी उद्योग	१९२	३६	३९	२३	२१	४३	४३	४३	४३	४३	४३	४३	४३	४३	४३	४३	४३	५३५
५२	मैनबती	२५७	३५	४५	३९	४८	७२	३९	३९	३९	३९	३९	३९	३९	३९	३९	३९	३९	६६०
५३	मस्कीटो नेट	८	०	०	०	०	०	०	०	०	०	०	०	०	०	०	०	०	८
५४	सोडियम सिलिकेट	१	०	०	०	३	३	३	३	३	३	३	३	३	३	३	३	३	४
५५	जुताका पालिस तथा सामा गहरु	४५	२६	२७	०	३	९	९	९	९	९	९	९	९	९	९	९	९	११०
५६	खुकुरी उद्योग	१४	०	०	७	०	०	१	१	१	१	१	१	१	१	१	१	१	२५
५७	चूत उद्योग	२	०	०	०	०	०	०	०	०	०	०	०	०	०	०	०	०	२
५८	रोजिन एण्ड पेन्ट	४७	२	२	१	८३	२	२	२	२	२	२	२	२	२	२	२	२	१३७
५९	मसला उद्योग	३४०	२८	३२	६२	२८	१५	४२	६१	७३	७३	७३	७३	७३	७३	७३	७३	७३	६८१
६०	उखु सक्कखर उत्पादन	२३६	३३	३५	५	१४	१	१	१	१	१	१	१	१	१	१	१	१	३२४
६१	प्लाविङ्ग/सेनीटरी	९४	०	२	०	३	१	१	१	१	१	१	१	१	१	१	१	१	१००
६२	मोजायक टायल	२	२	२	०	०	१	१	१	१	१	१	१	१	१	१	१	१	७
६३	कागजका कार्टुनबक्स	२१	०	०	०	०	४	५	७	९	९	९	९	९	९	९	९	९	४६
६४	मल उत्पादन	५	०	०	०	३	६	०	०	०	०	०	०	०	०	०	०	०	१६
६५	डटपेनको रिफिल	४	०	०	०	०	२	१	१	१	१	१	१	१	१	१	१	१	६
६६	मार्बल ढुङ्गा	३	०	०	०	०	१	१	१	१	१	१	१	१	१	१	१	१	४
६७	बलपेन	१	०	०	०	०	१	१	१	१	१	१	१	१	१	१	१	१	२
६८	पोलिथिन पाइप, ब्याग	७४	४०	९	०	२	३	३	३	३	३	३	३	३	३	३	३	३	१२८
६९	हस्तकला (थाङ्गा, मुर्तिकला)	३९६	८	१२	२५५	३६	१४	१४	२०	२४	२४	२४	२४	२४	२४	२४	२४	२४	७७९

क्र.सं.	उद्योगको किसिम	आ.व. ०५१।५२ देखि आ.व. ०६६।६७ सम्म	आ.व.										कुल जम्मा
			५९९७७०८	६०००८	६००१०	६००१२	६००१४	६००१६	६००१८	६००२०	६००२२	६००२४	
७०	डिप्टिल वाटर/पानी	३१	४६	३२	३	३	१	१	१	१	२	१४५	
७१	दन्तमञ्जन	७	२	०	३	०	०	०	०	०	०	१३	
७२	मादिरा (डिप्टिलरी)	८	३	१	०	४	२	३	३	३	३	२६	
७३	पशुपुच्छीको औषधि	८	०	०	२	२	२	३	३	३	३	२०	
७४	जिक सर्फेट उत्पादन गर्ने	४	०	०	०	०	०	२	३	३	३	१२	
७५	व्यापारिक कम्प्लेक्स (आवास भवन)	४	०	०	०	०	०	७	१०	१२	३३		
७६	डिस्पोजेबल	१३	०	०	१३	०	०	०	०	०	०	२६	
७७	घरजग्गा खरिद विक्री	४	०	०	४	०	०	०	०	०	०	८	
७८	सुती कपडा रंगाई, धुलाई, छपाई	२	८	४	२७	८	०	०	०	०	०	५८	
७९	अल्टो कपडा	८९	२	०	८२	१६	०	०	०	०	०	१९०	
८०	अलैची	६	०	०	२	०	०	०	०	०	०	८	
८१	राडीपाखी/जुटको दरी	१४२	३९	०	५	०	०	०	०	०	०	२४३	
८२	हाते होजियारी	३१६	३	०	१२६	३	०	०	०	०	०	४४९	
८३	अदुवा प्रशोधन	१४	१	०	२३	०	०	०	०	०	०	३८	
८४	अंगोरा होजियारी	७	०	०	०	०	०	१५	२२	२६	७०		
८५	डिप्टिलरी	२	७	१	०	३	०	०	०	०	०	१४	
८६	कक्रिट ब्लक	६८	३	४	८	०	०	०	०	०	०	८४	
८७	पान मसला	३१	२	५	२	७	९	६	९	१०	८१		
८८	कफी प्रशोधन	२९	०	२	९	१८	०	०	०	०	०	५८	
८९	प्लाइउड, सनमाइका	४४	०	१९	६	०	०	०	०	०	०	६९	
९०	ढुंगा क्रसर (क्रसर)	८७	३	१	९	१	०	०	०	०	०	१०१	
९१	सिस्नो पाउडर	१	०	०	१	०	०	९	१३	१६	४०		
९२	बरफ	४३	०	८	३९	१४	०	०	०	०	०	१०४	
९३	निर्माण	८६	०	०	२	२	०	०	०	०	०	८८	
९४	चक	१	०	०	५	१०	०	०	०	०	०	१६	
९५	भत्तौला	०	९	०	१५	८	२०	२९	३५	३५	३५	१२२	

क्र.सं.	उद्योगको किसिम	आ.व.										कुल जम्मा
		आ.व. ०४/११/२ देखि आ.व. ०६/१६/७ सम्म	५ ७/१३/०९	६ १३/०९/०९	७ २०/०९/०९	८ २६/०९/०९	९ ३१/०९/०९	१० ३७/०९/०९	११ ०१/१०/०९	१२ ०६/१०/०९	१३ ११/१०/०९	
९६	भेनियर उद्योग	०	८	८	२	१२	१३	१०	१५	१७		८५
९७	फर्निचर	०	२६७	३७५	४५४	३१५	२८३	२८३	०	०		१६९४
९८	अचार	०	३	१२	१०	३६	२५	०	०	०		८६
९९	बेकरी	०	२२	८५	११	६	३६	८	१२	१४		१९४
१००	मिठाई, चक्रोट, स्वीट सुपारी	०	१३	२९	४७	५६	५६	१२	१७	२१		२५१
१०१	कल्था	०	१	१	०	४८	११	४	६	७		७८
१०२	पाउरोटी (बेकरी)	०	१२	१५	४६	१०५	३४	९५	१३८	१६६		६११
१०३	कपास उद्योग	०	३	४	३	१०	११	८	१२	१४		६५
१०४	ह्याचरी	०	१	१	०	०	२	०	०	०		४
१०५	सजिवन तेल	०	१	१	०	०	३	२	३	३		१३
१०६	दुना टपरी	०	०	०	०	१४	६	१५	२२	२६		८३
१०७	प्लेट कच्चीरा	०	०	०	०	०	११	०	०	०		११
१०८	केवल वायर	०	०	०	०	५	६	८	१२	१४		४५
१०९	सर्फ सोडा	०	०	०	०	२९	२१	१७	२५	३०		१२२
११०	गलैचा	०	०	०	०	५६	२३	१४	२०	२४		१३७
१११	गुण उद्योग तथा भेली उत्पादन	०	०	०	०	५६	५	६९	१०१	१२१		३५२
११२	पानी, पानी प्रशोधन	०	०	०	०	३६	७०	०	०	०		१०६
११३	मिनरल वाटर	०	०	०	०	२२	२६	८	१२	१४		८२
११४	घृणु कुमारी प्रशोधन	०	०	०	०	०	४	१२	१७	२१		५४
११५	कुटानी पिसानी	०	०	०	०	०	२०	०	०	०		२०
११६	राइस मिल	०	०	०	०	०	७२	०	०	०		७२
११७	भुल, कुचो, नाडलो, वासको मूढा बनाउने	०	०	०	०	०	५६	५	७	९		७७
११८	गुडिया उत्पादन	०	०	०	०	०	८	०	०	०		८
११९	भाडा वर्तन	०	०	०	०	०	३	०	०	०		३
१२०	सेनिटरी प्याड बनाउने	०	०	०	०	०	३	७	१०	१२		३२
१२१	फोर्निश आयास	०	०	०	०	०	१	०	०	०		१

क्र.सं.	उद्योगको किसिम	आ.व.											कुल जम्मा
		आ.व. ०५१।५२ देखि आ.व. ०६६।६७ सम्म	५७७३०८	६८८३०८	७९९३०८	८१०३०८	९२१३०८	१०३२३०८	११४३०८	१२५३०८	१३६३०८	१४७३०८	
१२२	घुम्टो उत्पादन	०	०	०	१	०	०	०	०	०	०	०	१
१२३	फुलको माला	०	०	०	१	०	०	०	०	०	०	०	१
१२४	सस उत्पादन	०	०	०	७	०	०	०	०	०	०	०	७
१२५	चामलको पिठो उत्पादन	०	०	०	६	०	१४	२०	२४	२४	२४	२४	६४
१२६	लप्सीको माडा बनाउने	०	०	०	८	०	०	०	०	०	०	०	८
१२७	घरेलु हस्तकला	०	०	०	३५४	०	०	०	०	०	०	०	३५४
१२८	मुरही	०	०	०	०	०	२	३	३	३	३	३	८
१२९	लाहको चुरा (माडी)	०	०	०	०	०	४	६	७	७	७	७	१७
१३०	ब्रिकेट बनाउने	०	०	०	०	०	०	०	०	०	०	०	०
१३१	स्टेशनरी तथा कागज	०	०	०	०	०	३८	३८	५५	६६	६६	६६	१५९
१३२	घरेलु उद्योग	०	०	०	०	०	२००	२९१	३५०	३५०	३५०	३५०	८४१
१३३	अन्य उत्पादनमूलक जम्मा	७०९	२३६७	१२९२	११७	११७	१२२	१७८	२१३	२१३	४७७	४७७	१३४८
		७४२०८	४६९८	५१४५	५२९३	४००४	३४१९	४७७८	५९६९	५९६९	६७९७	६७९७	११९५८

साविक विभाग अन्तर्गतका २७ जिल्ला को मात्र

विषयगत विवरण प्राप्त नभएको

२. कृषि तथा वनजन्य

क्र.सं.	उद्योगको किसिम	आ.व.											कुल जम्मा
		२०५१।५२ देखि ०६६।०६७ सम्मको जम्मा	५७७३०८	६८८३०८	७९९३०८	८१०३०८	९२१३०८	१०३२३०८	११४३०८	१२५३०८	१३६३०८	१४७३०८	
१	कृषि फर्म	०	०	०	७४०	७४०	७४०	७४०	७४०	७४०	७४०	७४०	७४०
२	एकीकृत कृषि	०	०	०	०	०	०	०	०	०	०	०	०
३	नर्सरी	५१९	३०	३५	९३	२२६	२२७	१९४	३०३	३०३	३०३	३०३	१८७८
४	च्याउ खेती	०	०	०	०	०	०	१३	१७	२०	२०	२०	५०
५	कृषि तथा पशुपालना(चियाखेती समेत)	१५९४	१०९	२५९	५६०	१७९८	२४४	२७१	३५१	४२३	४२३	४२३	५६०९
६	कृषि पालन अण्डा तथा चल्ना उत्पादन	७८९	१९३	३७७	३७३	४६८	११४२	९२०	११९२	१४३६	१४३६	१४३६	६८९०
७	मौरी पालन	४१९	४	२५	१४	३५३	३९	५२	६७	८१	८१	८१	१०५४

क्र.सं.	उद्योगको किसिम	आ..व.										कुल जम्मा				
		२०५१।५२ देखि ०६।०६७ सम्मको जम्मा	५३७३०८	७३८३०८	०१।३३०८	७०/०१०८	७८१०/७०	७६१०/८१०	७२१०/२१०	७१३०/११०	७०३०/१०					
१	विद्युत उर्जा तथा ग्यास (एलपी) गोबर	१७२	१	१	१	२	२	०	१	०	०	०	०	०	०	१८४
२	पानी आपूर्तिको काम गर्ने	६०	०	०	०	३	०	०	०	०	०	०	०	०	०	६३
३	सोलार प्लान्ट	६०	१६	१३	४०	१	५	०	०	०	०	०	०	०	०	१३५
४	इलेक्ट्रिक एण्ड इलेक्ट्रोनिक्स	८४८	२	२	०	२	५	५	०	०	०	०	०	०	०	८५९
५	अन्य	१६	२३	१७	०	५	२	२	०	२	१	०	०	०	०	६६
	जम्मा	११५६	४२	३३	४१	१३	१४	०	३	५	१७	०	०	०	०	१३२४

साविक विभाग र अन्तर्गतका २७ जिल्ला को मात्र

विषयगत विवरण प्राप्त नभएको

४ खनिज उद्योग

क्र.सं.	उद्योगको किसिम	आ..व.										कुल जम्मा				
		२०५१।५२ देखि ०६।०६७ सम्मको जम्मा	५३७३०८	७३८३०८	०१।३३०८	७०/०१०८	७८१०/७०	७६१०/८१०	७२१०/२१०	७१३०/११०	७०३०/१०					
१	रोडा-ढुङ्गा उत्खनन्	८९१	१	३१	४०	३	२	०	०	१	०	०	०	०	०	९६९
२	खानीज्य (स्लेट, मार्बल, स्टेन क्रसिङ्ग)	५३	६४	४	०	१	०	०	०	०	०	०	०	०	०	१२२
	जम्मा	९४४	६५	३५	४०	४	२	०	०	१	०	०	०	०	०	१०९३

साविक विभाग र अन्तर्गतका २७ जिल्ला को मात्र

विषयगत विवरण प्राप्त नभएको

५. पर्यटन उद्योग

क्र.सं.	उद्योगको किसिम	आ.व.										कुल जम्मा
		२०५१/५२ देखि ०६६/०६७ सम्मको जम्मा	१५/७३/७३०	७/३७/३३०	०७/०३/३३०	०७/०३/०७०	०७/०३/०७०	०७/०३/०७०	०७/०३/०७०	०७/०३/०७०	०७/०३/०७०	
१	खाना नास्ता, बास	०	०	०	०	०	४५२	२१६	३२१	२७६	०	१२६५
२	होटल तथा रेस्टुरेण्ट एण्ड बार	७५७६	११५०	१७६१	१६०३	५५२	५५२	१००	१३३७	११५३	०	१७०८१
३	ट्रामल एण्ड ट्रेकिङ	२६४०	७८५	५५२	५०१	६११	७४	५००	७००	६०४	०	७७३९
४	प्यारा ग्लाइड	०	१	०	०	७४	०	०	१	१	०	७७
	अन्य	२	४११	४८५	६०२	०	४२०	०	४८७	४२०	०	३९१७
	जम्मा	१०२१८	३१४६	२७९८	३००६	१२८८	१२८६	१९१६	२८४६	२४५४	२९०५	३२९८४

♣ साविक विभाग र अन्तर्गतका २७ जिल्ला को मात्र

♣ विषयगत विवरण प्राप्त नभएको

६ सेवा मूलक

क्र.सं.	उद्योगको किसिम	आ.व.										कुल जम्मा
		२०५१/५२ देखि ०६६/०६७ सम्मको जम्मा	१५/७३/७३०	७/३७/३३०	०७/०३/३३०	०७/०३/०७०	०७/०३/०७०	०७/०३/०७०	०७/०३/०७०	०७/०३/०७०	०७/०३/०७०	
१	फोटो स्टुडियो कलर ल्याब तथा फोटो गाफी सम्बन्धी काम गर्ने	५८९	२४	३४	५१७	१०	४३	५७	५६	५६	५६	१३५५
२	छपाई तथा प्रकाशन रिक्शन प्रिन्ट	२७२१	१५०	१५०	४४७	२२९	९८	१३०	१२७	१२७	४१४९	
३	टयाक्सी सेवा	२९७	०	६	३८	४	१०	१३	१३	१३	३८१	
४	ब्यूटी पार्लर	२५४३	६७	१८५	६१०	६०९	३९९	५३०	५१८	५१८	५७२	
५	यातायात तथा ढुवानी	२१४४	९९	९८	३०२	४५	१३७	१८२	१८२	१८२	३२९०	
६	शील भण्डार	८५	०	२१	०	३११	०	०	०	०	४१७	
७	सञ्चार	२२५४	६१	४६	४६	४	२२	२९	२९	२९	२५७०	
८	सिलाई केन्द्र	३९७८	७२	१८०	८०५	१६३	३७	४९२	४८२	४८२	६६६८	
९	रियल स्टेट/ ठेक्कापट्टा	६१७	६१	५४	१६१	२००	१४०	१८६	१८६	१८६	१६७६	

क्र.सं.	उद्योगको किसिम	आ.व.										कुल जम्मा
		२०५१/५२ देखि ०६/१०/६७ सम्मको जम्मा	५७/७७/०२	७८/८८/०२	७९/९९/०२	८०/००/०२	८१/०१/०२	८२/०२/०२	८३/०३/०२	८४/०४/०२	८५/०५/०२	
१०	परामर्श, कानुनी, प्राविधिक	४५००	१०५	१६५	५९२	६८०	२०३	२२८	२९६			६९६१
११	विज्ञापन	१९३१	१९	१७	४३९	२२	८५	६४	८३			२६७०
१२	प्रशिक्षण केन्द्र	६४८१	२१८	२५२	२०७	४९२	५४४	४१०	५३२			९३३५
१३	स्वास्थ्य/सर्जिकल	४०७	१७	२८	५०१	३६	१५१	११४	१४८			१४१२
१४	प्याथोलोजी / फिजियोथेरापी	०	०	०	०	५६	५२	५२	६८			२४५
१५	स्वास्थ्य क्लिनिक, पोली क्लिनिक,अल्ट्रा साउन्ड	०	०	०	०	१८	५४२	४०८	५३०			१४९८
१६	मतोरञ्जन तथा चलाचित्र	९९८	७	२१	१२५	४२	२०	१५	१९			१२५३
१७	वर्कशप इन्जिनियरिङ्ग सेवा	३८४२	५९	५३६	५५५	५१२	४	३	४			५२०१
१८	ड्राई क्लिनिक	१२३	८	२७	२६	३६	२०	१५	१९			२८०
१९	हाउस वायरिङ्ग	९८६	२	४२	७१	०	१	०	१			११०७
२०	सुरक्षा गार्ड	२५२	२	०	०	०	१२१	९३	११८			५८८
२१	भन्सार क्लियरेन्स	२	०	०	२	०	५	४	५			१८
२२	चिया प्याकिङ्ग कफी अन्य	८३९	१४	६५	५६	२५	१	०	१			११४३
२३	सूर्ति प्याकेजिङ्ग	०	०	०	०	१६	७	५	६			३४
२४	अन्य प्याकेजिङ्ग सामान	०	०	०	०	१६	९८	७४	९६			२८४
२५	वैदेशिक रोजगार	३२	०	०	३	०	७८	५९	७७			२६८
२६	केबल नेट वर्क	१८५	२	०	०	०	८६	६५	८४			४२२
२७	इलेक्ट्रिकल सेक्टर (मर्मत केन्द्र)	७६१	४१	७५	४२१	३१	६५	४९	६४			१५०७
२८	मर्मत सेवा (मोबाइल, घडी, रेडियो,गाडी)	०	०	०	०	०	३११	२३४	३०४			८४९
२९	अन्य मर्मत सेवा	०	०	०	०	१५२	३५	२६	३४			२४७
३०	आर्ट (पेन्टिङ्ग, शिल्पकला केन्द्र, फाब्रिक पोन्टिङ्ग)	४४९	१५	३७८	३९६	१	२९	२२	२९			१४८७
३१	कस्मेटिक्स (पालिस, टीका, परफ्युम)	२४४	०	७४	१८	३	७	५	६			३६३
३२	टोकिनकल इन्स्ट्रुमेट	१५७	२	१४	२	४	१	१	१			१९२
३३	कम्प्युटर ट्रेनिङ्ग	४३१९	९३	१८७	३८७	२८१	२५	१९	२५			५५२०
३४	हवाई टिकट	४	०	०	२	०	८६	६५	८४			२४१

७. निर्माण

विषयगत विवरण	आ.व.										कुल जम्मा
	०५१५२ देखि ०६३०६७ सम्मको जम्मा	५३६३०८	६३७४	७३६३०८	८३७४	९३६३०८	१०३६३०८	११३६३०८	१२३६३०८	१३६३०८	
निर्माण सेवा	८३७४	२७०	१०५	८०	३९	२६३	१३६	४२३	८३८	०	१०५२८
इन्धन र यस पाइप जडान	०	०	०	०	२६	९	०	२	४	०	४१
अन्य	०	०	१२	०	१९	५०	०	११	२२	३५९	४७३
जम्मा	८३७४	२७०	११७	८०	८४	३२२	१३६	४३६	८६४	३५९	११०४२

♣ साविक विभाग अन्तर्गतका २७ जिल्ला को मात्र

♣# विषयगत विवरण प्राप्त नभएको

८. सूचना तथा प्रविधि

क्र.सं.	विषयगत विवरण	आ.व.										कुल जम्मा
		०५१५२ देखि ०६३०६७ सम्मको जम्मा	५३६३०८	६३७४	७३६३०८	८३७४	९३६३०८	१०३६३०८	११३६३०८	१२३६३०८	१३६३०८	
१	कम्प्युटर इन्स्टिच्युट र प्रविधि सम्बन्धि	०	०	०	०	०	०	१०	३९	०	४९	
२	अन्य सूचनामूलक जम्मा	०	०	०	०	०	०	३	१००	०	१०३	
	१-८ सम्मको कुल जम्मा	१५६३४३	१४६६१	१८०२२	१५५५६	१६४११	१३११०	२४३१७	३२०३९	३५४४३	३६३१४०	

♣ साविक विभाग अन्तर्गतका २७ जिल्ला को मात्र

♣# विषयगत विवरण प्राप्त नभएका

तालिका नं. ७

शुरु देखि आ.व. २०७८/७९ सम्म दर्ता कायम* रहेका
लघु, घरेलु तथा साना उद्योगहरूको जिल्लागत विवरण (वर्गीकरणको आधारमा)

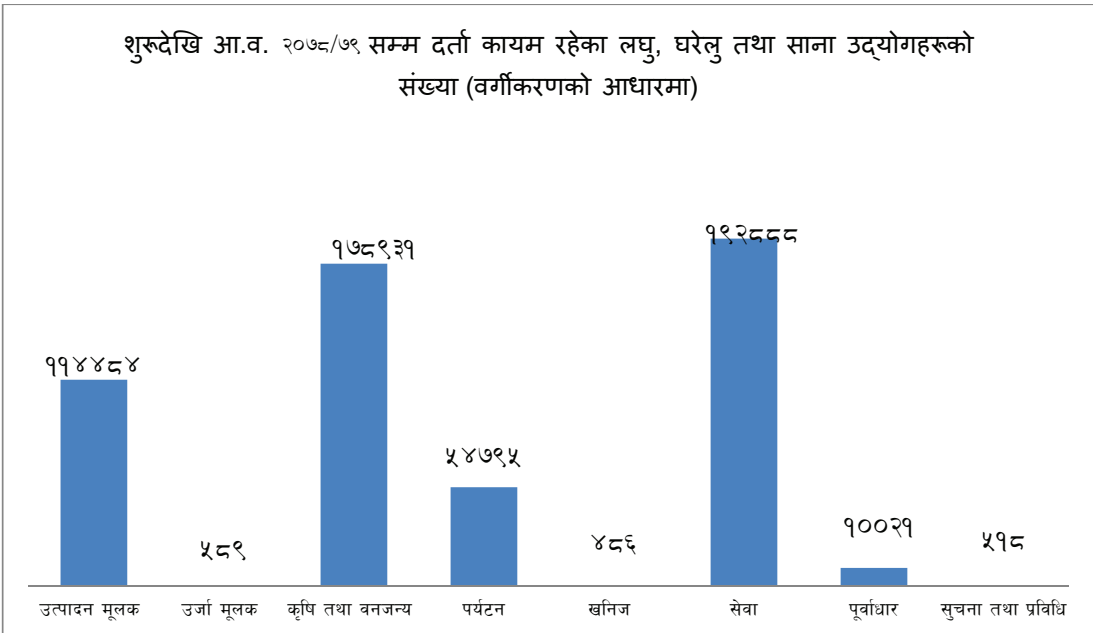
सि.नं.	जिल्ला	उत्पादन मूलक	उर्जा मूलक	कृषि तथा वनजन्य	पर्यटन	खनिज	सेवा	पूर्वाधार	सुचना तथा प्रविधि	कूल जम्मा कायम*
१	ताप्लेजुङ्ग	१५८	३	६३६	१५७	१	६२८	४४	८	१६३५
२	पाचथर	२०२	४	११२६	१७	०	६१७	१६२	०	२१२८
३	इलाम	२९५	२७	२७६३	२३२	३	११७८	९६	३	४५९७
४	भैरहवा	४८००	१५	५३३४	१९५	३	४८७६	३२०	१	१५५४४
५	मोरङ्ग	५३२१	५	५८७३	१९२	१	४२३३	६८८	०	१६३१३
६	सुनसरी	३५६६	३	३४३८	७७७	०	३४२९	८७५	०	१२०८८
७	धनकुटा	३५७	५	२३४९	३७९	३	९१७	१०	८	४०२८
८	तेह्रथुम	३३३	३	६५७	१९	०	५२३	९३	६	१६३४
९	भोजपुर	२२८	१	१६५६	५३	१	६६४	२८	१	२६३२
१०	सखुवासभा	३०८	१	११८९	१७३	६	८४१	१२८	११	२६५७
११	सोलुखुम्बु	२६९	७	१५२२	३२६	२	८२१	५७	२	३००६
१२	खोटाङ्ग	१७०	६	१५९७	१४	०	११०३	६	२	२८९८
१३	ओखलढुङ्गा	१३६	२	१११२	१९५	१	६५३	८	०	२१०७
१४	उदयपुर	७३१	७	१७९१	८१	३	१८६०	१५५	७	४६३५
निर्देशनालय (प्रदेश नं. १)		२	०	४	०	०	१	०	०	७
१५	सिराहा	२५३२	०	३९८६	७६	०	५१०९	११	०	११७१४
१६	सप्तरी	११३९	२	१७४९	२४०	२०	२५०३	१७५	०	५८२८
१७	महोत्तरी	१८७२	०	२२४८	८७	०	३४६१	५४९	०	८२१७
१८	धनुषा	२०२७	३	३३३५	६३९	०	५५४२	७	३१	११५८४
१९	सर्लाही	३१२५	०	२८८८	३४५	०	३१५१	३८२	०	९८९१
२०	बारा	२२१२	३	३७१७	२६	२	३६०७	२५	०	९५९२
२१	पर्सा	४१८९	०	२२५०	२२	०	६२२९	४९२	०	१३१८२
२२	रौतहट	१५४८	०	३६०९	८५४	०	२४९८	४२०	०	८९२९
२३	सिन्धुली	४६२	५	२८४२	७८	१८	२१०५	२	०	५५१२
२४	रामेछाप	२७१	१५	१४८४	५२१	१८	११९८	१५	१	३५२३
२५	दोलखा	३४६	५	२४०५	४५५	३	१२८२	३७	०	४५३३
२६	चितवन	४७८२	१३	७४११	१९६१	०	३६७७	४	८	१७८५६
२७	मकवानपुर	१९७३	०	४०९८	१	०	६३३०	५	०	१२४०७
२८	काठमाडौं	१५२१६	२१८	२५२७	१२४४९	२	३२४०५	११३८	१२३	६४०७८
२९	ललितपुर	७५०५	६	२०१८	१०३७	०	८११९	४५	५८	१८७८८
३०	भक्तपुर	३०३८	०	१५६०	८७३	०	३१२५	५९९	०	९१९५
३१	काभ्रेपलान्चोक	१२८६	९	५०७२	१४२१	०	३७०९	१	८	११५०६
३२	सिन्धुपाल्चोक	३७५	३	११२२	११८	३३	१८१९	१४६	२	३६१८

सि.नं.	जिल्ला	उत्पादन मूलक	उर्जा मूलक	कृषि तथा वनजन्य	पर्यटन	खनिज	सेवा	पूर्वाधार	सुचना तथा प्रविधि	कूल जम्मा कायम*
३३	नुवाकोट	९१३	२	३००३	८२८	२२	१८९५	४	१	६६६८
३४	रसुवा	२२९	०	८९१	२१८	२	४४२	१०३	७	१८९२
३५	धादिङ्ग	६९०	८	३१८०	५१५	३९	२२८७	२९२	८	७०१९
३६	कास्की	३९४५	१	४३४६	६४१६	१	५६५०	०	५९	२०४१८
३७	लमजुङ्ग	६३३	९	२०९१	२४६	३	१७११	७०	०	४७६३
३८	तनहु	१४७६	१५	४५७१	२१८९	४५	२९३३	१३८	६	११३७३
३९	मनाङ्ग	६३	०	१४४	१९५	५	९६	४	०	५०७
४०	गोरखा	४६०	२९	२३३०	१३४१	१८	१४७३	९६	१	५७४८
४१	स्याङ्गजा	१३८६	५	२४०५	८०२	१३	१५६२	१२६	४५	६३४४
४२	बाग्लुङ्ग	४०४	१०	७७६	३७५	१२	९८६	५०	०	२६१३
४३	मुस्ताङ्ग	७२	१	४५०	३१९	२	१९१	४२	०	१०७७
४४	म्याग्दी	३७९	५	१०७६	३२५	७	९०३	७३	०	२७६८
४५	नवलपरासी (बर्दघाट सुस्ता पूर्व)	४५९	०	१४७९	५१२	०	८७३	९	०	३३३२
४६	पर्वत	५३३	०	११३७	६६३	१	९८५	९८	६	३४२३
४७	कपिलवस्तु	२७२८	०	३४१८	७९	०	३७२६	४८	१४	१००१३
४८	पाल्पा	६९७	०	१२१६	९४०	०	१४४२	१०	०	४३०५
४९	अर्घाखाची	४८१	४	१०८४	२५३	०	११४५	१५१	१६	३१३४
५०	गुल्मी	४६३	०	१२०६	१२७५	११	१३५४	१	७	४३१७
५१	परासी (बर्दघाट सुस्ता पश्चिम)	२२६९	७	४३७४	१७३९	०	३५३९	०	३	११९३१
५२	रुपन्देही	७५८५	७	३१५३	२८००	०	५००५	०	१	१८५५१
५३	रोल्पा	३५३	३	१७९४	६१०	१	१००७	९२	०	३८६०
५४	रुकुम पूर्व	३८	०	३३४	४०	०	९१	२	०	५०५
५५	दाङ्ग	२१२६	०	५४९२	१०६८	२	२९६७	२४७	०	११९०२
५६	प्युठान	३६५	५	११९४	१०७	१५	१४७८	६१	१	३२२६
५७	बाके	३१७१	४	३५९९	१६८९	०	२९७९	१	३	११४४६
५८	बर्दिया	१९५१	०	३३६९	५७०	०	३५६३	०	६	९४५९
५९	रुकुम पश्चिम	४३०	४	८५१	९१	३	७१२	१५६	१	२२४८
६०	सल्यान	२६२	८	११३६	४०२	५	१००४	२११	०	३०२८
६१	सुर्खेत	१४२५	१८	३९२५	२८५	१६	३७२०	१४६	०	९५३५
६२	दैलेख	४८७	३	२१४६	६६३	२	११७९	५२	४	४५३६
६३	जाजरकोट	२४१	१	१२४३	१०१	६	६९०	६१	०	२३४३
६४	कालिकोट	२१३	६	८५९	२१०	०	९००	८९	१	२२७८
६५	मूगू	१२४	९	६१३	२६३	३	४०७	२२	३	१४४४
६६	हुम्ला	७४	१	१६८८	१८०	०	३३६	५१	०	२३३०
६७	जुम्ला	३२५	१५	१६७२	३९०	७६	७२८	१८	०	३२२४

सि.नं.	जिल्ला	उत्पादन मूलक	उर्जा मूलक	कृषि तथा वनजन्य	पर्यटन	खनिज	सेवा	पूर्वाधार	सुचना तथा प्रविधि	कूल जम्मा कायम*
६८	डोल्पा	८०	०	९९१	१२	३	७००	२१	२	१८०९
६९	बाजुरा	१७८	५	११२५	१६	४	९५९	८५	४	२३७६
७०	बझाङ्ग	३२३	३	१४५७	१५८	७	८९८	१९	९	२८७४
७१	अछाम	१०५	०	१०८७	७६	११	८३६	१९८	१६	२३२९
७२	डोटी	१३९	५	१६७९	२२६	६	६६२	९२	१	२८१०
७३	कैलाली	२९७६	०	४७८१	१४७	०	४३६३	०	१	१२२६८
७४	कञ्चनपुर	१५१२	३	४५००	७५८	०	३३४१	०	४	१०११८
७५	डडेलधुरा	२९१	१२	२३९४	२४३	१८	११२१	९९	०	४१७८
७६	बैतडी	३९४	१०	२०५५	२३९	२	९६३	१५३	८	३८२४
७७	दार्चुला	२६२	०	१२४९	२०८	५	८७३	१०७	०	२७०४
कूल जम्मा		११४४८४	५८९	१७८९३१	५४७९५	४८६	१९२८८८	१००२१	५१८	५५२७२

* दर्ता कायम भन्नाले अद्यावधिक नवीकरण नभई खारेजी भएका र उद्योगीको माग बमोजिम लागत कट्टा हुन गएका उद्योगहरूको संख्या कटाई दर्ता बाकी भएका उद्योगलाई जनाउँछ ।

माथि तालिकामा आ.व. २०७८/०७९ सम्ममा दर्ता कायम भएका कुल उद्योगहरू ५५२७२ मध्ये सबैभन्दा बढी सेवामूलक १९२८८८ रहेका छन् । माथिको तालिकालाई वार चित्रमा प्रस्तुत गरिएको छ ।



तालिका नं. ८
शुरुदेखि आ.व. ०७८/७९ सम्म दर्ता कायम* रहेका लघु, घरेलु तथा साना उद्योगहरूको विवरण
(कानूनी स्वरूपको आधारमा)

सि.नं.	जिल्ला	लघु			घरेलु			साना			कुल जम्मा			
		प्रा.फ.	सा.फ.	प्रा.लि.	जम्मा	प्रा.फ.	सा.फ.	प्रा.लि.	जम्मा	प्रा.फ.		सा.फ.	प्रा.लि.	जम्मा
१	ताप्लेजुङ्ग	२३३	८	०	२४१	३३७	४४	४०	४२१	८९०	७६	३५	१००१	१६६३
२	पाचथर	१५३	८	०	१६१	२५०	४	१३	२६७	१५२९	७८	९८	१७०५	२१३३
३	इलाम	१४९	०	०	१४९	३२३	१५	१७	३५५	३८३७	१४४	१२६	४१०७	४६११
४	भैया	६०	०	०	६०	१०८	२	५७	१६७	१३९४१	७३१	६४५	१५३१७	१५५४४
५	मोरङ्ग	१३८	०	०	१३८	२३५	२०	४	२५९	१४४६७	८०७	६४२	१५९१६	१६३१३
६	सुनसरी	६८	०	०	६८	९७	०	०	९७	१०८६८	४७५	५८०	११९२३	१२०८८
७	धनकुटा	८७४	०	०	८७४	१७१	२२	४	१९७	२८१७	६७	७०	२९५४	४०२५
८	तेह्रथुम	३२९	०	०	३२९	२१८	३४	६	२५८	११७५	३९	२२	१२३६	१८२३
९	भोजपुर	१०९४	६	२	११०२	१६१	८	६	१७५	१२७६	७१	९	१३५६	२६३३
१०	सुर्खवासमा	४८५	०	०	४८५	२२९	१८	२९	२७६	१५४२	५६	१२७	१७२५	२४८६
११	सोलुखुम्बु	५६५	१	०	५६६	२०१	१६	६	२२३	२०६२	९४	५८	२२१४	३००३
१२	खोटाङ्ग	२५५	१	०	२५६	१५६	२७	४	१८७	३११८	१००	६३	३२८१	३७२४
१३	ओखलढुङ्गा	१९४	०	०	१९४	२२७	१४	२३	२६४	१५९२	५८	२२	१६७२	२१३०
१४	उदयपुर	३४१	२	०	३४३	१३५	४	६	१४५	३८४४	१४४	१५५	४१४३	४६३१
निर्देशनालय (प्रदेश नं. १)		०	०	०	०	०	०	०	०	०	०	०	०	७
१५	सिराहा	२२५	०	०	२२५	१७९	४	०	१८३	१०९१३	२५१	१४२	११३०६	११७५४
१६	सप्तरी	१०	०	०	१०	२५	२	०	२७	५४२१	२६९	१०१	५७९१	५८२८
१७	महोत्तरी	१२८	०	०	१२८	२१७	३४	०	२५१	७६५७	७६	१०५	७८३८	८२१७
१८	धनुषा	३६३०	१६	१	३६४७	१३८	०	०	१३८	७७०	१७	४५८	७७९९	११५८४
१९	सर्लाही	०	०	०	०	०	०	०	०	९७४२	८८	६२	९८९१	९८९१

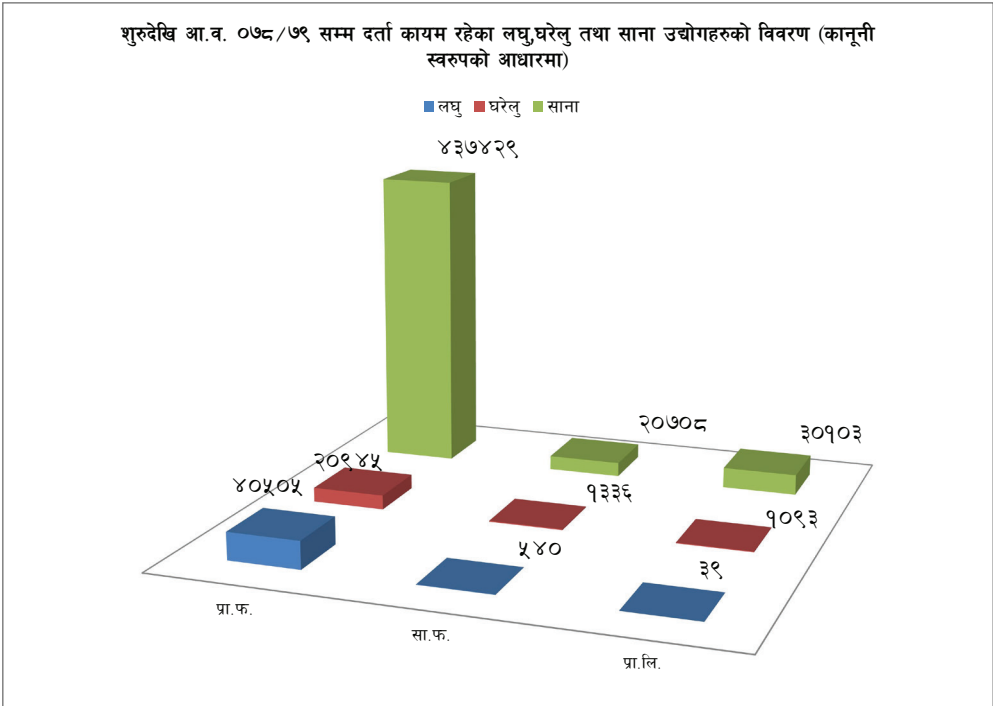
सि. नं.	जिल्ला	लघु			घरेलु			साना			कुल जम्मा			
		प्रा.फ.	सा.फ.	प्रा.लि.	जम्मा	प्रा.फ.	सा.फ.	प्रा.लि.	जम्मा	प्रा.फ.		सा.फ.	प्रा.लि.	जम्मा
२०	बारा	१५६	०	०	१५६	८६	१	०	८७	८६	१६७	२०६	९३४९	९५९२
२१	पर्सा	३०५	०	०	३०५	२०४	०	२	२०६	११९२६	३२०	४२५	१२६७१	१३९८२
२२	रौतहट	५३	०	०	५३	०	०	०	०	८६४१	१२९	१०६	८८७६	८९२९
२३	सिन्धुली	२०१	०	०	२०१	१५६	४	११	१७१	४९२६	९४	१२३	५१४३	५५१५
२४	रामेछाप	६३	२	०	६५	९३	३०	१०	१३३	२९५६	१९३	१७६	३३२५	३५२३
२५	दोलखा	१४१३	०	०	१४१३	१२२	१०	०	१३२	२५९३	२९४	७८	२९६५	४५१०
२६	चितवन	३६३१	७	०	३७०२	२०४	३	०	२०७	१२०३५	७५६	११५६	१३९४७	१७८५६
२७	मकवानपुर	१४४५	३	०	१४४८	२८	६	१	३५	१०११८	३८८	४१८	१०९२४	१२४०७
२८	काठमाडौं	४९३५	३३	९	४९७७	२८८	२८६	२१९	३३९३	३९८७	३९३५	११९०२	५५७०८	६४०७८
२९	ललितपुर	१६५९	८	०	१६६७	२६८५	२००	१३४	३०१९	१०४९५	१०३३	२५७४	१४१०२	१८७८८
३०	भक्तपुर	१३१३	१	०	१३१४	६०२	३१	०	६३३	५६८३	५२४	१०४१	७२४८	९१९५
३१	काभ्रेपलान्चोक	७४८	३	०	७५१	४६	८	५	५९	९४४९	७२१	५२६	१०६९६	११५०६
३२	सिन्धुपाल्चोक	९१	०	०	९१	२२०	३५	१४	२६९	३००२	१८३	६८	३२५३	३६१३
३३	नुवाकोट	१३०६	०	०	१३०६	१५७	७	७	१७१	४६६८	१९७	१४८	५०१३	६४९०
३४	रसुवा	३३६	०	०	३३६	११६	८	७	१३१	१३३३	४८	४३	१४२४	१८९१
३५	धादिङ्ग	१४००	४	१३	१४१७	१६१	३	२	१६६	५७१२	२०४	१८७	६१०३	७६८६
३६	कास्की	१२४२	०	०	१२४२	३	०	०	३	१६९३७	७५४	१५२२	१९१७३	२०४१८
३७	लमजुङ्ग	२०	०	०	२०	३८०	१४	३०	४२४	४१६९	११२	६९	४३५०	४७९४
३८	तनहुँ	५६३	२	०	५६५	३१५	७	१३९	४६१	८१६६	१३७	१३५	८४३८	९४६४
३९	मनाङ्ग	८	०	०	८	२२	१	०	२३	४०८	६१	२२	४९१	५२२
४०	गोरखा	१९	०	०	१९	१०८	१०	७	१२५	५२०६	१०८	२०७	५५२१	५६६५
४१	स्याङ्जा	१०३	०	०	१०३	१४५	४२	०	१८७	५२६४	२५५	५८५	६१०४	६३९४
४२	बाग्लुङ्ग	१३६	१	०	१३७	३०	१	०	३१	२३५१	५६	३६	२४४३	२६११

सि.नं.	जिल्ला	लघु				घरेलू				साना				कुल जम्मा
		प्रा.फ.	सा.फ.	प्रा.लि.	जम्मा	प्रा.फ.	सा.फ.	प्रा.लि.	जम्मा	प्रा.फ.	सा.फ.	प्रा.लि.	जम्मा	
४३	मुस्ताङ्ग	५५	०	०	५५	७४	२	९७	९००	४०	२४	९६४	१११६	
४४	म्याग्दी	५	०	०	५	३७	१	४०	२६४६	४९	३६	२७३१	२७७६	
४५	नवलपुर (बर्दघाट सुस्ता पूर्व)	१८६	०	०	१८६	४	०	४	२७६८	२०३	१७	३१४२	३३३२	
४६	पर्वत	१६४	०	०	१६४	६१	३	६६	३०१०	६५	५९	३१३४	३३६४	
४७	कपिलवस्तु	२२६	०	०	२२६	३८	४	४२	९३०८	२५९	१७८	९७४५	१००१३	
४८	पाल्पा	३८०	०	०	३८०	४९	०	४९	३५९९	१७४	१०३	३८८६	४३०५	
४९	अर्घाखाँची	१४४	०	०	१४४	१३७	५	१४६	२६३१	१५४	५६	२८४१	३१३१	
५०	गुल्मी	९४	०	०	९४	११८	८	१२७	४०९३	१०५	७०	४२६८	४४८९	
५१	परासी (बर्दघाट सुस्ता पश्चिम)	१२८	०	०	१२८	६७	१३	८०	१०६१६	६८८	४१९	११९२३	११९३१	
५२	स्पन्दली	२२७	०	०	२२७	३६६	२६	२५३	१५५५६	१०७	१२९२	१७९१९	१८५५१	
५३	रोल्पा	२६५	०	०	२६५	१५६	२८	२९३	३३०७	५९	३३	३३९९	३८८६	
५४	रुकुम पूर्व	८	१	०	९	०	०	०	४३९	४३	१४	४९६	५०५	
५५	दाङ्ग	६८४	१	०	६८५	७९	२	८१	१०३२६	५१७	२९३	१११३६	११९०२	
५६	प्युठान	११०	०	०	११०	१५६	८	११८	२६३७	१०३	५४	२७९४	३०९६	
५७	बाँके	१३६	०	०	१३६	१३	०	१३	१०८१	४८७	७२९	११४४६	११४४६	
५८	बाँझ्या	५७६	०	०	५७६	१३	१	१४	८१११	५४३	२१५	८८६९	९४५९	
५९	रुकुम पश्चिम	२०५	०	०	२०५	२९२	८	३०६	१६६२	१०४	५०	१८१६	२३२७	
६०	सल्यान	९१	०	०	९१	३०५	१४	३१९	२५५९	४३	२४	२६२६	३०७५	
६१	सुर्खेत	०	०	०	०	१४९	६३	२१४	८८५६	३०७	१७	९३३४	९५४८	
६२	दैलेख	४०५	०	०	४०५	१७०	१९	१८९	३७५५	५३	४२	३८५०	४४४४	

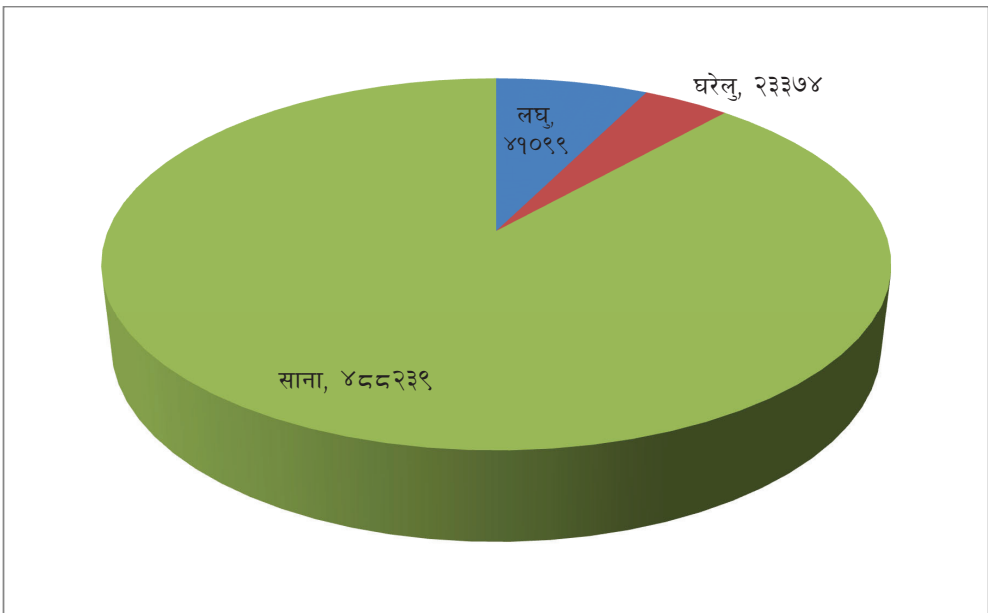
सि. नं.	जिल्ला	लघु			घरेलु			साना			कुल जम्मा			
		प्रा.फ.	सा.फ.	प्रा.लि.	जम्मा	प्रा.फ.	सा.फ.	प्रा.लि.	जम्मा	प्रा.फ.		सा.फ.	प्रा.लि.	जम्मा
६३	जाजरकोट	९६	०	०	९६	२८२	२	४	२८८	१९३३	१९	९	१९६१	२३४५
६४	कालिकोट	२३४	१७	०	२५१	२४३	१७	११	२७१	१७०३	३८	१९	१७६०	२२८२
६५	म्याग्	१२	०	०	१२	९०	४	४	९८	१२३७	३३	१६	१२८६	१३९६
६६	हुम्ला	२६९	०	०	२६९	५०	५	३	५८	२१३३	१२७	१३	२२७३	२६००
६७	जुम्ला	३७३	०	०	३७३	३९	१	०	४०	२७४४	१२९	२४	२८९७	३३१०
६८	डोल्पा	७८	०	०	७८	५०	०	७	५७	१६०६	२६	३०	१६६२	१७९७
६९	बाजुरा	१४८	०	०	१४८	५२०	१२	८	५४०	१६६०	३०	४	१६९४	२३८२
७०	बझाङ	१४८१	३०७	१४	१८०२	३१०	८	११	३२९	७२७	८	१४	७४९	२८८०
७१	अछाम	४३	०	०	४३	४९	२	३	५४	२२०७	३६	७	२२५०	२३४७
७२	डोटी	४	०	०	४	२५४	४	११	२६९	२५८३	१३	८	२६०४	२८७७
७३	कैलाली	२४८	०	०	२४८	२१७५	३४	२४	२२३३	८८५६	४८५	४४६	९७८७	१२९६८
७४	कञ्चनपुर	६२	०	०	६२	८०	२	३	८५	९६२९	१८१	१६१	९९७१	१०११८
७५	डडेलधुरा	२५८८	२४	०	२६१२	४३४	२६	१५	४७५	१०५२	२९	१७	१०९८	४१८५
७६	बैतडी	३६८	६	०	३७४	१७९९	२७	४०	१७९६	१६५२	२१	८	१६८१	३८५१
७७	दार्चुला	३३५	१४	०	३४९	१७८	१३	१४	२०५	२१०१	४२	१४	२१५७	२७११
	कुल जम्मा	४०५०५	५४०	३९	४१०९९	२०९४५	१३३६	१०६३	२३३७४	४३४२९	२०७०८	३०१०३	४८८३३९	५५२७१२

शुरुदेखि आ.व. ०७८।७९ सम्म दर्ता कायम रहेका उद्योगहरूमध्ये लघु उद्योगहरू ४१०९९, घरेलु उद्योगहरू २३३७४ र साना उद्योगहरू ४८८२३९ गरी जम्मा ५५२७१२ उद्योगहरू रहेको देखिन्छ। लघु, घरेलु र सानाको जम्मा सख्यालाई तलको चित्रमा प्रस्तुत गरिएको छ।

क) कानूनी स्वरूपको आधारमा



ख) उद्योगको प्रकृतिको आधारमा



तालिका नं. ९
प्रादेशिक आधारमा घरेलु तथा साना उद्योगहरूको दत्तको विवरण

प्रदेश	जिल्ला	शुरु देखि ०६/०७/१९ सम्म	आ.ब. ०६९/७०	आ.ब. ०७०/७१	आ.ब. ०७१/७२	आ.ब. ०७२/७३	आ.ब. ०७३/७४	आ.ब. ०७४/७५	आ.ब. ०७५/७६	आ.ब. ०७६/७७	आ.ब. ०७७/७८	आ.ब. ०७८/७९	कुल जम्मा
७-१६	ताप्लेजुङ्ग	४८२	७५	९९	१३१	८०	१०४	१२६	१४०	१५२	२५६	१३४	१७७९
	पाचथर	६६७	३५	६९	११७	१०५	१५१	१४६	१९९	२२६	४०६	२२३	२३७४
	इलाम	१४५९	१५२	१५२	३४१	१५५	२२८	३५४	३१७	४६२	१०५६	५२८	५२०४
	भयापा	६४८३	५०७	४८१	७७३	७६६	८२२	१०१८	४८३	११९८	३११०	१९८८	१७५७९
	मोरङ्ग	७६०५	५४०	६४७	९३७	६७६	७०५	९७९	१३४७	१३१७	२२२९	२३३६	२००१८
	सुनसरी	५१३२	३०६	२९८	४८५	४९१	६५४	९३०	१११५	१०२०	२०१६	१६४९	१४०९६
	धनकुटा	११४१	७१	१०४	२३२	१७३	२८३	३३०	५३७	३९७	७३२	५१६	४५१६
	तेह्रथुम	७२२	६७	८९	६१	६३	१७०	१७१	१७८	१२०	१५३	९४	१८८८
	भोजपुर	५८३	४७	५५	१८७	१४५	१३६	२३४	१३४	३३४	६०५	४०३	२८६३
	सखुवासभा	६७५	६९	१०२	१२६	१४२	२६३	२०७	२४४	१३९	४८५	३७४	२८२६
	सोलुखुम्बु	३७२	११२	७७	२१०	२२१	२२२	१५४	२७०	२९०	७८६	३२९	३०४३
	खोटाङ्ग	६७७	६५	६०	१८०	१४१	२०७	२०१	२५२	२८४	६०८	४६०	३१३५
	ओखलढुङ्गा	६०१	६२	७३	९७	८३	११४	१६१	२२०	१७५	४५३	३२१	२३६०
	उदयपुर	१२३७	१३५	१४९	२१२	१९६	२७४	३८१	५३८	४०९	९२६	५४८	५००५
	निर्देशनालय	०	०	०	०	०	०	०	०	०	९	६	७
७-१७	जम्मा	२७८६६	२२४३	२४५५	४०८९	३३८७	४३३३	५३९२	५९७४	६५५४	१४५२७	९९०३	८६६९३
	सिराहा	३२६४	३१६	३३९	४०८	३६१	८४३	८६४	१४२७	११४७	१६९८	१८४४	१२५११
	सप्तरी	२७९८	१९६	४४१	२५३	१६१	३४७	३७०	४३९	३९५	८१२	६९२	६९०४
	महोत्तरी	२६९२	२०२	१८१	२१०	१२२	३७७	४४६	८१२	५४०	१५०६	१४३८	८५२६
	धनुषा	४०४३	३४३	३९०	३९०	३२८	६५२	७०२	११५१	८८०	१८०४	१९११	१२५९४
सर्लाही	३०८०	२३०	२११	४८०	३०३	५४७	४८७	४८६	९०३	२०९३	२१८७	११००७	

प्रदेश	जिल्ला	शुरु देखि आ.ब. ०६/०१/९ सम्म	आ.ब. ०६९/७०	आ.ब. ०७०/७१	आ.ब. ०७१/७२	आ.ब. ०७२/७३	आ.ब. ०७३/७४	आ.ब. ०७४/७५	आ.ब. ०७५/७६	आ.ब. ०७६/७७	आ.ब. ०७७/७८	आ.ब. ०७८/७९	कुल जम्मा
	बारा	२४७	२२४	३७०	२३९	६४८	७४४	१०२०	८२६	१५७६	१७३३	१०६७९	
	पर्सा	५२१	५४४	३४७	४३०	७८३	८८९	१०३७	१०६९	१४०९	१४८८	१४९४३	
	रौतहट	२४०	२५३	३५७	३१४	६२३	६४२	८९२	६८२	१७२८	१६९७	३२४५३	
	जम्मा	५००४०	२५८३	२८१५	२३१८	४८२०	५१४४	७४६४	६४२२	१२६२६	१२९९०	१०९६१७	
	सिन्धुली	१११९	१४६	२०२	३४०	३३०	४७५	७०८	९९८	९५९	५४७	५९५३	
	रामेछाप	८७८	१८९	२५३	१८५	२५९	२८९	५३४	४४१	३०९	२१२	३६९८	
	दोलखा	१४४८	१७७	२८२	२२४	२८२	३२१	३६५	४३७	८७५	६५६	५१०६	
	त्रिभुवन	५८२४	८४८	१००९	८३८	११२४	१४५१	१६८८	१४४८	२३९६	१५८२	१९०९८	
	मकवानपुर	३२२०	४१३	६२४	५१९	७८०	९४८	१६३१	१६६४	१६९८	१२५२	१३१६२	
	काठमाडौं	३९०५	२९१५	२८४३	२७०५	२४५६	१९५८	६४१७	३६३६	३५६८	३१००	७९८८९	
	ललितपुर	८३३२	९१०	८५९	९५३	१२५८	१२०१	१६१३	९७९	९६७	७५१	१८५५१	
	भक्तपुर	३८१३	४९२	४७५	४७७	६२१	७६७	९७८	७३७	१०३४	६७८	१०४९०	
	काभ्रे	३५९५	४५१	६२२	६३२	११०७	७३२	१०९८	११४८	१२७५	१५७५	१२६३३	
	सिन्धुपाल्चोक	१४०६	१७४	२१७	२५८	४६४	२८८	२७५	२२८	१७७	१३३	३८४०	
	नुवाकोट	१६६६	२६६	५१३	४५१	६०६	७००	६८२	७७१	८८०	२०४	६९८३	
	रसुवा	३८६	७५	५३	१११	२६४	२४७	१९२	२२८	१८४	१४०	१९५३	
	धादिङ्ग	२१२९	३३२	४६४	५०६	५६३	५६३	६९८	६८३	९४६	५६५	७७७३	
	जम्मा	७२६७१	७५३०	८४१२	८२७५	१००५७	९९४०	१७५७५	१२९९८	१५२६८	११३२५	१८१२२९	
	कास्की	६३३१	७८०	१०१३	७९९	१०१७	१३१०	१९३०	१५४१	३२३३	२३६५	२०९६१	
	लमजुङ्गे	१३१२	११५	२७४	१५७	१९०	२४१	४६८	६३९	९७०	६८८	५२६३	
	तनहुँ	२१३९	४८५	५३६	४६९	८६९	७८८	११३४	१२७४	२००१	१४१४	११५२९	
	मानाङ्ग	९३	३४	५३	३२	१५	७	२८	६५	५०	४९	४९९	
	गोरखा	१२०६	१५०	२७४	३३१	३३१	४०४	६८८	७७५	९९०	६५६	५९५०	
	स्याङ्जा	१५४४	२१६	३६७	३१७	३१७	४०५	५१२	८२३	१३८०	८९४	६८४६	

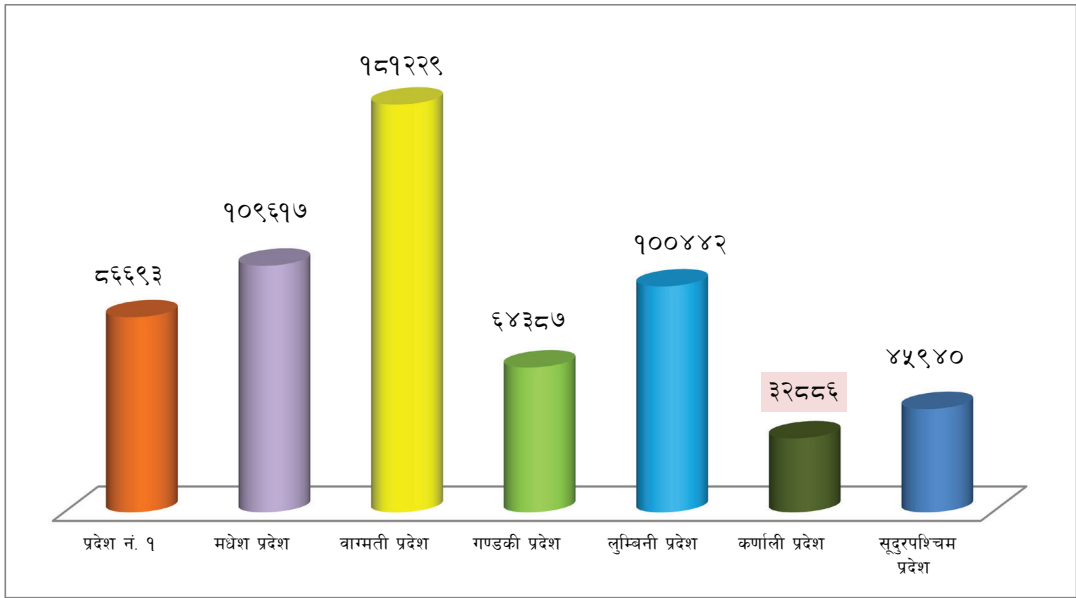
संयोजक

प्रदेश	जिल्हा	शुरू देखि आ.ब. ०६/०९ सप्ताह	आ.ब. ०६/०७	आ.ब. ०७/०७	आ.ब. ०८/०७	आ.ब. ०९/०७	आ.ब. १०/०७	आ.ब. ११/०७	आ.ब. १२/०७	आ.ब. १३/०७	आ.ब. १४/०७	आ.ब. १५/०७	आ.ब. १६/०७	आ.ब. १७/०७	आ.ब. १८/०७	आ.ब. १९/०७	कुल जम्मा		
पश्चिम प्रदेश	बागलुङ	९५२	१३०	१३९	१६३	१६६	१३६	१६६	२३५	२३५	२३५	२३५	२३५	२३५	२३५	२३५	२३५	२३५	
	मुस्ताङ	१५१	२९	४०	३५	५७	३६	५७	५७	५७	५७	५७	५७	५७	५७	५७	५७	५७	
	म्याग्दी	६५९	१३९	१०२	११३	११५	११५	११५	३२३	३२३	३२३	३२३	३२३	३२३	३२३	३२३	३२३	३२३	
	नवलपरासी (बर्दघाट सुस्ता पूर्व)	०	०	०	०	०	०	०	०	०	०	०	०	०	०	०	०	०	
	पर्वत	९९६	१९०	१७३	१७७	१५३	१५३	१५३	३११	३११	३११	३११	३११	३११	३११	३११	३११	३११	
	जम्मा	१५३६३	२१३०	२२३४	३०३५	४०१२	४०१२	४०१२	४०१२	४०१२	४०१२	४०१२	४०१२	४०१२	४०१२	४०१२	४०१२	४०१२	४०१२
	कपिलवस्तु	२८४८	२७५	३०४	४६२	३२२	३२२	३२२	६१४	६१४	६१४	६१४	६१४	६१४	६१४	६१४	६१४	६१४	६१४
	पाल्पा	१२८६	२५९	१७४	२३२	२५८	२५८	२५८	३१४	३१४	३१४	३१४	३१४	३१४	३१४	३१४	३१४	३१४	३१४
	अर्घाखाची	९०८	९९	११८	२१३	१८१	१८१	१८१	२९२	२९२	२९२	२९२	२९२	२९२	२९२	२९२	२९२	२९२	२९२
	गुल्मी	१२७३	१३७	१८२	३२७	३०३	३०३	३०३	३७४	३७४	३७४	३७४	३७४	३७४	३७४	३७४	३७४	३७४	३७४
परासी (बर्दघाट सुस्ता पश्चिम)	३८८८	३८१	४७९	५५०	४२०	४२०	४२०	९०६	९०६	९०६	९०६	९०६	९०६	९०६	९०६	९०६	९०६	९०६	
रुपन्देही	८४८६	९३३	१०६३	१०३७	८७८	८७८	८७८	१०९०	१०९०	१०९०	१०९०	१०९०	१०९०	१०९०	१०९०	१०९०	१०९०	१०९०	
रोल्पा	८००	१०४	१४८	१८४	२४७	२४७	२४७	५९७	५९७	५९७	५९७	५९७	५९७	५९७	५९७	५९७	५९७	५९७	
रुकुम पूर्व	०	०	०	०	०	०	०	०	०	०	०	०	०	०	०	०	०	०	
दाङ	३०४७	३९४	३९१	७२१	७३५	७३५	७३५	१००२	१००२	१००२	१००२	१००२	१००२	१००२	१००२	१००२	१००२	१००२	
प्युठान	९०७	९२	१४३	१४१	२३०	२३०	२३०	४०२	४०२	४०२	४०२	४०२	४०२	४०२	४०२	४०२	४०२	४०२	
बाँके	३३०५	२८५	४५९	५५४	६००	६००	६००	७८९	७८९	७८९	७८९	७८९	७८९	७८९	७८९	७८९	७८९	७८९	
बर्दिया	२०७६	१४४	१८६९	३८६	३२०	३२०	३२०	६५६	६५६	६५६	६५६	६५६	६५६	६५६	६५६	६५६	६५६	६५६	
जम्मा	२८८२४	३१०३	५३३०	४८०७	४४९४	४४९४	४४९४	७२५३	७२५३	७२५३	७२५३	७२५३	७२५३	७२५३	७२५३	७२५३	७२५३	७२५३	
रुकुम पश्चिम	३८५	३५	४०	६४	११०	११०	११०	२७६	२७६	२७६	२७६	२७६	२७६	२७६	२७६	२७६	२७६	२७६	
सल्यान	५८४	७५	७७	२२१	१७३	१७३	१७३	२०९	२०९	२०९	२०९	२०९	२०९	२०९	२०९	२०९	२०९	२०९	
सुर्खेत	१३६०	२४०	२३७	३७३	३९५	३९५	३९५	७६०	७६०	७६०	७६०	७६०	७६०	७६०	७६०	७६०	७६०	७६०	
दैलेख	८३७	७४	६३	२०३	१४४	१४४	१४४	५९१	५९१	५९१	५९१	५९१	५९१	५९१	५९१	५९१	५९१	५९१	

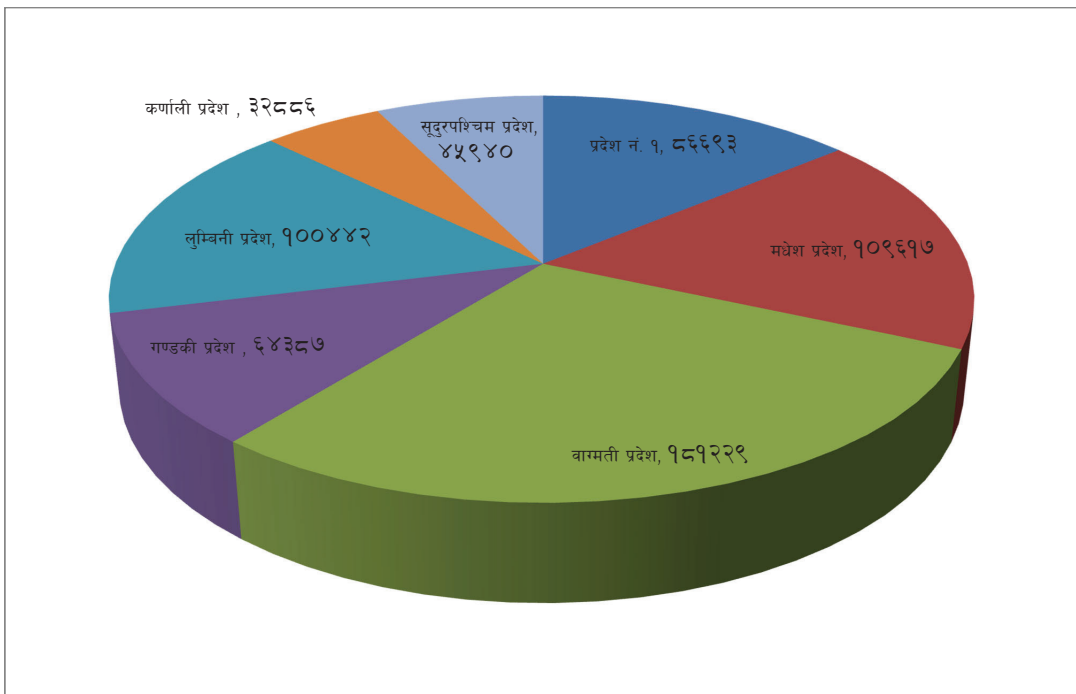
प्रदेश	जिल्ला	शुरु देखि आ.ब. ०६/०१/९९ सम्म	आ.ब. ०६/९/७०	आ.ब. ०७/०१	आ.ब. ०७/०२	आ.ब. ०७/०३	आ.ब. ०७/०४	आ.ब. ०७/०५	आ.ब. ०७/०६	आ.ब. ०७/०७	आ.ब. ०७/०८	आ.ब. ०७/०९	कुल जम्मा
	जाजरकोट	३४५	१९	१६	४४	६६	८३	७२	२०३	३३५	५७	५७	२३३१
	कालीकोट	४६४	५३	३४	६५	७	१५१	१७२	३३९	२५२	२९४	३७६	२१७
	मुगु	३५९	८२	५३	४७	४९	४०	६१	६१	६६	२३८	४३१	१४८७
	हुम्ला	३१६	१७७	४६	९९	७२	९१	१७७	१८४	४६५	५९६	३७८	२६०१
	जुम्ला	५९५	९५	१०१	७७	६६	१४७	३१८	३१५	३२५	७१३	६३१	३३८३
	डोल्पा	२५६	७२	७	३१	५६	३०	३५	१८६	२५८	४२४	३७	१७९४
	जम्मा	५५०१	९२२	७४२	१२२४	१२०२	१५७९	२६७	३२२२	३९९५	६३०१	५९२७	३२८८६
	बाजुरा	३०४	२६	३५	६९	३८	९४	१४१	३८६	३५३	४९४	४२६	२३६६
	बझाङ	३८३	३०	४४	१०४	७७	१०८	१५८	१५८	३९६	७५१	५१२	२७२१
	अछाम	४४९	४१	५४	८५	६१	४३	७	२०८	५०९	४७६	३७८	२३७९
	डोटी	५२८	५२	५८	१०३	११६	११५	१९२	२०१	२७	७४७	६७७	३०६०
	कैलाली	३४०४	४२४	४९१	६३६	७६८	८९०	८२६	१२३४	११०८	२९६८	४२६	१३१७५
	कञ्चनपुर	३०९२	३२६	३६१	४९८	५७५	५९३	५६७	७३७	७४६	२१२०	१७६०	११३८५
	डडेलधुरा	५५८	१०९	१२२	१५२	२११	२२४	३१०	३१०	५१०	९६२	७३०	४१९८
	बैतडी	६५५	५६	७०	११२	८८	२५९	२९१	२७७	८१३	५९४	७५४	३९६९
	दार्चुला	३४३	४३	४५	१०३	१०९	१०७	१७	४०१	४३३	४९९	४९९	२६८७
	जम्मा	९७१६	११०७	१२८०	१८६२	२०४३	२४३३	२७९१	३९१२	५१४९	९५४५	६१६२	४५९४०
	तत्कालिन विभागमा दर्ता भएका	५१८	७	१	०	०	०	०	०	०	०	०	५२६
	कुल जम्मा	२१०४९९	१९३८५	२२१५६	२६२४४	२४३१७	३२०३१	३७१४३	५२६२९	४८८५४	८३३८६	६५०६९	६२१७२०

माथिको तालिकामा उद्योग दर्ताको प्रादेशिक प्रवृत्ति स्पष्ट देखिएको छ। आ.ब. ०५१/५२ देखि ०७८/७९ सम्म दर्ता भएका कुल उद्योग मध्ये सर्वैभन्दा बढी १८१२२९ उद्योग दर्ता वाग्मती प्रदेशमा भएको र सबैभन्दा कम ३२८८६ उद्योग दर्ता कर्णाली प्रदेशमा भएको देखिन्छ।

(क) प्रादेशिक आधारमा लघु, घरेलु तथा साना उद्योगहरूको दर्ताको विवरण-(स्तम्भचित्रमा)



(ख) प्रादेशिक आधारमा लघु, घरेलु तथा साना उद्योगहरूको दर्ताको विवरण-(वृत्तचित्रमा)



तालिका नं. १०
आ.व. ०७८/७९ मा दर्ता भएका
लघु, घरेलु तथा साना उद्योगहरूको विवरण
(कानूनी स्वरूपको आधारमा)

सि.नं.	जिल्ला	लघु				घरेलु				साना				कुल जम्मा
		प्रा.फ.	सा.फ.	प्रा.लि.	जम्मा	प्रा.फ.	सा.फ.	प्रा.लि.	जम्मा	प्रा.फ.	सा.फ.	प्रा.लि.	जम्मा	
१	ताप्लेजुङ	१	०	०	१	०	०	०	०	१२१	९	३	१३३	१३४
२	पाचथर	२	०	०	२	०	०	०	०	२०४	८	९	२२१	२२३
३	इलाम	०	०	०	०	०	०	०	०	४९८	५	२५	५२८	५२८
४	भ्जापा	०	०	०	०	०	०	०	०	१८८५	५८	४५	१९८८	१९८८
५	मोरङ	०	०	०	०	०	०	०	०	२२०१	६२	७३	२३३६	२३३६
६	सुनसरी	०	०	०	०	०	०	०	०	१५५५	४५	४९	१६४९	१६४९
७	धनकुटा	०	०	०	०	०	०	०	०	४९९	२	१५	५१६	५१६
८	तेह्रथुम	०	०	०	०	०	०	०	०	९२	२	०	९४	९४
९	भोजपुर	१३४	०	०	१३४	१	०	०	१	२५७	१०	१	२६८	४०३
१०	संखुवासभा	०	०	०	०	०	०	०	०	३६७	५	२	३७४	३७४
११	सोलुखुम्बु	०	०	०	०	०	०	०	०	३१६	७	६	३२९	३२९
१२	खोटाङ	१	१	०	२	२	१	०	३	४२५	१६	१४	४५५	४६०
१३	ओखलढुङ्गा	०	०	०	०	२	०	०	२	३१४	४	१	३१९	३२१
१४	उदयपुर	३	०	०	३	०	०	०	०	५१५	१२	१८	५४५	५४८
१५	निर्देशनालय	०	०	०	०	०	०	०	०	०	०	०	०	०
१६	सिराहा	०	०	०	०	०	०	०	०	१८०७	१०	२७	१८४४	१८४४
१७	सप्तरी	०	०	०	०	०	०	०	०	६८५	७	०	६९२	६९२
१८	महोत्तरी	०	०	०	०	०	०	०	०	१३८३	२१	३४	१४३८	१४३८
१९	धनुषा	१२९२	०	०	१२९२	०	०	०	०	५०३	२८	८८	६१९	१९११
२०	सर्लाही	०	०	०	०	०	०	०	०	२१८०	३	४	२१८७	२१८७
२१	बारा	२१	०	०	२१	०	०	०	०	१६८५	१५	१२	१७१२	१७३३
२२	पर्सा	१	०	०	१	०	०	०	०	१४२९	२७	३१	१४८७	१४८८
२३	रौतहट	९	०	०	९	०	०	०	०	१६४६	६	३६	१६८८	१६९७
२४	सिन्धुली	०	०	०	०	९	०	१	१०	५१६	९	१२	५३७	५४७
२५	रामेछाप	०	०	०	०	०	०	०	०	१८२	१२	१८	२१२	२१२
२६	दोलखा	५६३	०	०	५६३	०	०	०	०	६०	१८	१५	९३	६५६

लघु, घरेलु तथा साना उद्योग तथ्याङ्क (उद्योग विभाग) २०७८/०७९

सि.नं.	जिल्ला	लघु				घरेलु				साना				कुल जम्मा
		प्रा.फ.	सा.फ.	प्रा.लि.	जम्मा	प्रा.फ.	सा.फ.	प्रा.लि.	जम्मा	प्रा.फ.	सा.फ.	प्रा.लि.	जम्मा	
२६	चितवन	०	०	०	०	१७	०	०	१७	१४३८	४०	८७	१५६५	१५८२
२७	मकवानपुर	०	०	०	०	०	०	०	०	११९४	१६	४२	१२५२	१२५२
२८	काठमाडौं	०	०	०	०	२४	२	४	३०	२१३८	१३६	७९६	३०७०	३१००
२९	ललितपुर	०	०	०	०	१००	४	३	१०७	५१३	२५	१०६	६४४	७५१
३०	भक्तपुर	३२७	०	०	३२७	०	०	०	०	२०९	३४	१०८	३५१	६७८
३१	काभ्रेपलान्चोक	०	०	०	०	०	०	०	०	१४९३	४०	४२	१५७५	१५७५
३२	सिन्धुपाल्चोक	०	०	०	०	५२	८	६	६६	६१	३	३	६७	१३३
३३	न'वाकोट	०	०	०	०	०	०	०	०	१७०	४	३०	२०४	२०४
३४	रसुवा	०	०	०	०	०	०	४	४	१२९	४	३	१३६	१४०
३५	धादिङ्ग	०	०	०	०	०	०	०	०	५४२	९	१४	५६५	५६५
३६	कास्की	१८	०	०	१८	०	०	०	०	२२२९	५६	६२	२३४७	२३६५
३७	लमजुङ्ग	०	०	०	०	०	०	०	०	६६८	१५	५	६८८	६८८
३८	तनहुँ	०	०	०	०	४१	०	०	४१	१३६२	६	५	१३७३	१४१४
३९	मनाङ्ग	०	०	०	०	०	०	०	०	३६	१३	०	४९	४९
४०	गोरखा	०	०	०	०	०	०	०	०	६३९	१४	३	६५६	६५६
४१	स्याङ्जा	०	०	०	०	०	०	०	०	८००	८०	१४	८९४	८९४
४२	बागलुङ्गा	०	०	०	०	०	०	०	०	१४९	१	०	१५०	१५०
४३	मुस्ताङ्ग	०	०	०	०	०	०	०	०	१०२	०	१	१०३	१०३
४४	म्याग्दी	०	०	०	०	०	०	०	०	३३४	२	२	३३८	३३८
४५	नवलपरासी (बर्दघाट मुस्ता पूर्व)	८	०	०	८	४	०	०	४	९९८	१६	२४	१०३८	१०५०
४६	पर्वत	५	०	०	५	०	०	०	०	२८६	१	५	२९२	२९७
४७	कपिलवस्तु	०	०	०	०	०	०	०	०	१३७०	२९	१८	१४१७	१४१७
४८	पाल्पा	०	०	०	०	५	०	०	५	४७६	२०	२०	५१६	५२१
४९	अर्घाखाची	०	०	०	०	५	०	०	५	१००	७०	७	१७७	१८२
५०	गुल्मी	०	०	०	०	२	०	०	२	२१२	५०	५०	३१२	३१४
५१	परासी (बर्दघाट मुस्ता पश्चिम)	०	०	०	०	०	०	०	०	१३८२	१३	१०	१४०५	१४०५
५२	रूपन्देही	०	०	०	०	०	०	०	०	१४३०	८९	११०	१६२९	१६२९

सि.नं.	जिल्ला	लघु				घरेलु				साना				कुल जम्मा
		प्रा.फ.	सा.फ.	प्रा.लि.	जम्मा	प्रा.फ.	सा.फ.	प्रा.लि.	जम्मा	प्रा.फ.	सा.फ.	प्रा.लि.	जम्मा	
५३	रोल्पा	०	०	०	०	०	०	०	०	२९८	१०	२३	३३१	३३१
५४	रुकुम पूर्व	१	०	०	१	०	०	०	०	१००	४१	११	१५२	१५३
५५	दाङ्ग	०	०	०	०	१	०	०	१	१७५०	६०	१९	१८२९	१८३०
५६	प्यूठान	०	०	०	०	०	०	०	०	९९	५०	९	१५८	१५८
५७	बाँके	०	०	०	०	०	०	०	०	१५५१	५०	५०	१६५१	१६५१
५८	बर्दिया	१	०	०	१	४	०	०	४	६२०	३८२	९०	१०९२	१०९७
५९	रुकुम पश्चिम	२	०	०	२	२४	०	०	२४	३२४	५	८	३३७	३६३
६०	सल्यान	०	०	०	०	०	०	०	०	५०८	०	०	५०८	५०८
६१	सुर्खेत	०	०	०	०	०	०	०	०	१५१३	३०	१५	१५५८	१५५८
६२	दैलेख	०	०	०	०	०	०	०	०	७२५	३	६	७३४	७३४
६३	जाजरकोट	०	०	०	०	३३	१	०	३४	५४१	२	०	५४३	५७७
६४	कालिकोट	०	०	०	०	०	०	०	०	३७०	६	०	३७६	३७६
६५	मुगु	०	०	०	०	०	०	०	०	४२८	३	०	४३१	४३१
६६	हुम्ला	०	०	०	०	०	०	०	०	३४१	३७	०	३७८	३७८
६७	जुम्ला	०	०	०	०	०	०	०	०	६००	३०	१	६३१	६३१
६८	डोल्पा	७	०	०	७	१	०	०	१	३६०	२	१	३६३	३७१
६९	बाजुरा	३९	०	०	३९	२९४	१	०	२९५	८९	३	०	९२	४२६
७०	बझाङ्ग	५०९	२	१	५१२	०	०	०	०	०	०	०	०	५१२
७१	अछाम	०	०	०	०	२	०	०	२	३७१	४	१	३७६	३७८
७२	डोटी	०	०	०	०	०	३	०	३	६७४	०	०	६७४	६७७
७३	कैलाली	३९	०	०	३९	२९४	१	०	२९५	८९	३	०	९२	४२६
७४	कञ्चनपुर	०	०	०	०	०	०	०	०	१७२९	२५	६	१७६०	१७६०
७५	डडेलधुरा	७१२	५	०	७१७	१	०	०	१	१२	०	०	१२	७३०
७६	बैतडी	०	०	०	०	७५०	१	०	७५१	२	०	१	३	७५४
७७	दार्चुला	६	०	०	६	२	०	०	२	४८५	४	२	४९१	४९९
जम्मा		३७०१	८	१	३७१०	१६७०	२२	१८	१७१०	५५३६४	१९३७	२३४८	५९६४९	६५०६९

माथिको तालिकामा पछिल्लो आ.व. २०७८/७९ को लघु, घरेलु तथा साना उद्योगको दर्ता सम्बन्धी जिल्लागत विवरण प्रस्तुत गरिएको छ । साथै हालसम्म सम्बन्धित जिल्लामा दर्ता भएका उद्योगको विवरण समेत एकैसाथ प्रस्तुत गरिएको छ ।

तालिका नं. ११
आ.व. ०७८/७९ मा दर्ता भएका
लघु, घरेलु तथा साना उद्योगहरूको विवरण
(कानूनी स्वरूपको आधारमा)

सि.नं.	जिल्ला	उत्पादन मूलक	उर्जा मूलक	कृषि तथा वनजन्म	पर्यटन	खनिज	सेवा	पूर्वाधार	सुचना तथा प्रविधि	कूल जम्मा कायम
१	ताप्लेजुङ्ग	५	०	१०१	१	०	१५	१२	०	१३४
२	पाचथर	९	०	१७५	०	०	२८	११	०	२२३
३	इलाम	१०	०	४२४	३३	०	६१	०	०	५२८
४	भापा	२६२	०	११९२	०	०	५३२	२	०	१९८८
५	मोरङ्ग	४३१	०	१४३९	०	०	४३९	२७	०	२३३६
६	सुनसरी	२५१	०	८७२	१२१	०	३७२	३३	०	१६४९
७	धनकुटा	२४	०	३९६	४८	०	४७	०	१	५१६
८	तेह्रथुम	४	०	८३	०	०	७	०	०	९४
९	भोजपुर	९	०	३४०	२१	०	३२	०	१	४०३
१०	सखुवासभा	१६	०	२७४	१५	०	५८	११	०	३७४
११	सोलुखुम्बु	२४	०	२२८	०	०	६५	१२	०	३२९
१२	खोटाङ्ग	८	०	३४३	०	०	१०९	०	०	४६०
१३	ओखलढुङ्गा	७	०	२७२	२७	०	१५	०	०	३२१
१४	उदयपुर	५४	०	३४५	०	०	१२८	२०	१	५४८
०	निर्देशनालय	०	०	०	०	०	०	०	०	०
१५	सिराहा	१६३	०	१३३०	०	०	३५१	०	०	१८४४
१६	सप्तरी	८१	०	४३८	५९	०	११४	०	०	६९२
१७	महोत्तरी	१४५	०	९३२	०	०	२८३	७८	०	१४३८
१८	धनुषा	१५८	०	१०९३	१४७	०	५१०	०	३	१९११
१९	सर्लाही	२३१	०	१५४१	०	०	४१५	०	०	२१८७
२०	बारा	१९८	०	९९८	०	०	५३७	०	०	१७३३
२१	पर्सा	२४९	०	५२८	१०	०	७०१	०	०	१४८८
२२	रौतहट	१३०	०	११०४	१२६	०	३३७	०	०	१६९७
२३	सिन्धुली	२४	०	३७२	१	०	१५०	०	०	५४७
२४	रामेछाप	५	०	१५९	०	१	४६	०	१	२१२
२५	दोलखा	१५	०	५२८	५१	०	६२	०	०	६५६
२६	चितवन	१९१	०	१०७६	१७	०	२९८	०	०	१५८२
२७	मकवानपुर	१२०	०	८२४	०	०	३०८	०	०	१२५२
२८	काठमाडौं	८४१	२	२६८	९४	०	१८३७	५२	६	३१००
२९	ललितपुर	२२७	०	२११	४	०	२९७	१	११	७५१
३०	भक्तपुर	१३८	०	३१०	४८	०	१४७	३५	०	६७८
३१	काभ्रेपलान्चोक	१०४	०	१०४८	१४६	०	२७७	०	०	१५७५

सि.नं.	जिल्ला	उत्पादन मूलक	उर्जा मूलक	कृषि तथा वनजन्य	पर्यटन	खनिज	सेवा	पूर्वाधार	सुचना तथा प्रविधि	कूल जम्मा कायम
३२	सिन्धुपाल्चोक	२५	०	६४	९	०	३३	०	२	१३३
३३	नुवाकोट	१४	०	१४३	१६	०	३१	०	०	२०४
३४	रसुवा	३	०	१०५	१२	०	५	१५	०	१४०
३५	धादिङ्ग	४४	०	४०५	३०	०	७०	१४	२	५६५
३६	कास्की	२१६	०	८८८	७०३	१	५४७	०	१०	२३६५
३७	लमजुङ्ग	४०	०	४६१	३५	०	१४८	४	०	६८८
३८	तनहु	१०६	०	८१०	२५६	०	२३८	०	४	१४१४
३९	मनाङ्ग	०	०	३१	१७	०	१	०	०	४९
४०	गोरखा	२३	०	५००	७६	०	५६	१	०	६५६
४१	स्याङ्गजा	९	०	६४३	१८०	०	२२	०	४०	८९४
४२	बाग्लुङ्ग	१४	०	९५	२१	०	२०	०	०	१५०
४३	मुस्ताङ्ग	१	०	८१	१७	०	३	१	०	१०३
४४	म्याग्दी	२८	०	२०९	४३	०	५८	०	०	३३८
४५	नवलपरासी (बर्दघाट सुस्ता पूर्व)	८३	०	६३८	६४	०	२६५	०	०	१०५०
४६	पर्वत	१७	०	१७०	५८	०	४८	०	४	२९७
४७	कपिलवस्तु	१०८	०	१०५६	१	०	२५२	०	०	१४१७
४८	पाल्पा	५३	०	३२६	६१	०	८१	०	०	५२१
४९	अर्घाखाँची	२०	०	११२	१५	०	१५	२०	०	१८२
५०	गल्मी	२८	०	१९१	५०	०	४५	०	०	३१४
५१	परासी (बर्दघाट सुस्ता पश्चिम)	१०२	०	९०८	०	०	३९५	०	०	१४०५
५२	रुपन्देही	४६७	०	८११	१५२	०	१९९	०	०	१६२९
५३	रोल्पा	२५	०	२२४	३४	०	४८	०	०	३३१
५४	रुकुम पूर्व	४	०	९७	११	०	४१	०	०	१५३
५५	दाङ्ग	१७२	०	१२६०	१६१	१	२३६	०	०	१८३०
५६	प्युठान	२१	०	९३	१६	०	२८	०	०	१५८
५७	बाके	३०७	०	७४९	२४८	०	३४७	०	०	१६५१
५८	बर्दिया	७६	०	८२७	८३	०	१११	०	०	१०९७
५९	रुकुम पश्चिम	४६	१	२०९	१९	०	७५	१३	०	३६३
६०	सल्यान	३३	०	३७१	३४	०	७०	०	०	५०८
६१	सुर्खेत	१२७	०	९१९	०	०	५०३	९	०	१५५८
६२	दैलेख	२८	०	५२२	८६	०	९४	०	४	७३४
६३	जाजरकोट	३४	०	४१८	४५	०	८०	०	०	५७७
६४	कालिकोट	४	०	२५५	४९	०	५७	११	०	३७६
६५	मगू	१२	३	२४७	१२५	०	३९	४	१	४३१
६६	हुम्ला	१	०	३२९	०	०	४१	७	०	३७८

सि.नं.	जिल्ला	उत्पादन मूलक	उर्जा मूलक	कृषि तथा वनजन्य	पर्यटन	खनिज	सेवा	पूर्वाधार	सुचना तथा प्रविधि	कूल जम्मा कायम
६७	जुम्ला	०	०	५३०	५०	०	५१	०	०	६३१
६८	डोल्पा	४	०	३१४	०	०	५३	०	०	३७१
६९	बाजुरा	१०	०	२९८	०	०	११७	०	१	४२६
७०	बझाङ	१३	०	३९७	०	०	९३	२	७	५१२
७१	अछाम	९	०	२७८	०	०	८२	९	०	३७८
७२	डोटी	१७	०	५३५	५८	०	६६	०	१	६७७
७३	कैलाली	१०	०	२९८	०	०	११७	०	१	४२६
७४	कञ्चनपुर	१३४	०	११५३	१	०	४७२	०	०	१७६०
७५	डडेलधुरा	३२	०	५७८	०	०	१२०	०	०	७३०
७६	बैतडी	२६	०	६०४	५०	०	६०	९	५	७५४
७७	दार्चुला	२५	०	३५९	०	०	११५	०	०	४९९
कूल जम्मा		६७०५	६	३९७५५	३८५	३	१४२२६	४१३	१०६	६५०६९

तालिका नं. १२

आ.व. ०७८/७९ मा ७७ जिल्लामा दर्ता भएका लघु, घरेलु तथा साना उद्योगका उद्यमी, प्रस्तावित रोजगारी र लगानी सम्बन्धी संख्यात्मक विवरण

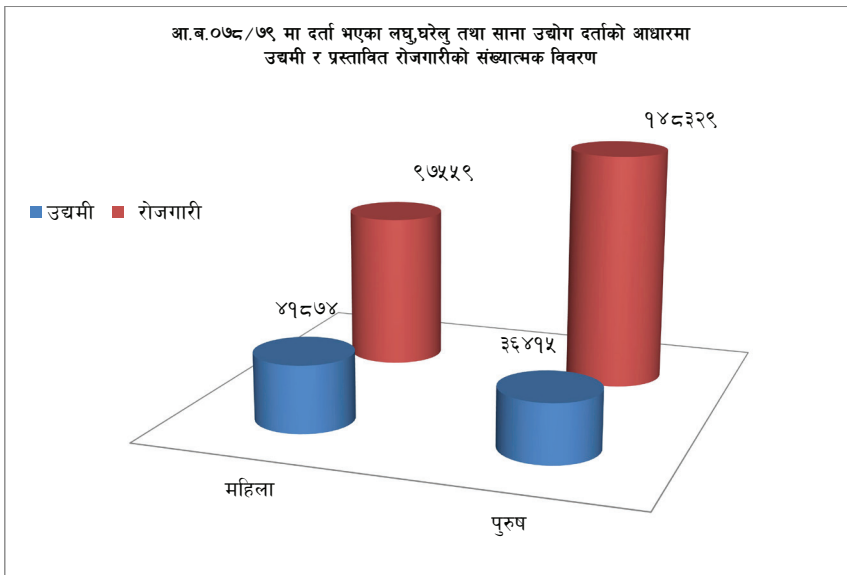
पूँजी रु (हजारमा)

सि.नं.	जिल्ला	उद्योग दर्ता संख्या	स्थिर पुजी	चालू पूँजी	कूल पूँजी	उद्यमी			रोजगारी		
						महिला	पुरुष	जम्मा	महिला	पुरुष	जम्मा
१	ताप्लेजुङ	१३४	२३३४९२	१५३१००	३८६५९३	६३	१०२	१६५	२५५	५०१	७५६
२	पााचथर	२२३	२५६५१९	१७४७९	४२७९९८	३५८	४४०	७९८	३५८	४६७	८२५
३	इलाम	५२८	८१७०८०	६३०९६६	१४४८०४६	३०३	२६०	५६३	८९१	१०९९	१९९०
४	भक्रापा	१९८८	१६८३३३८	६१४०४२४	७८२३७६२	२०७३	१७८५	३८५८	१४१०	१५६६	२९७६
५	मोरङ	२३३६	४२६२२७७	४२७२६४७	८५३४९२४	१३४५	१२३६	२५८१	३४६८	४८२२	८२९०
६	सुनसरी	१६४९	२४४३५१३	२३२०६५८	४७६४१७१	११०४	८२३	१९२७	२०३७	३२४४	५२८१
७	धनकुटा	५१६	३८३४६७	३५७८६६	७४१३३३	२६०	२६९	५२९	८४२	१०२१	१८६३
८	तेह्रथुम	९४	१३९८९०	१५६०२५	२९५९१५	२९	७०	९९	३३६	४१४	७५०
९	भोजपुर	४०३	२०६५००	३१९२००	५२५७००	१३८	२८३	४२१	६२२	७४८	१३७०
१०	संखुवासभा	३७४	१३४१९१०	१३००५९०	२६४२५००	१७४	२०९	३८३	५२१	५९५	१११६
११	सोलुखुम्बु	३२९	१९१५७५	२८८५४०	४८०१२५	८७	२५६	३४३	३८५	५१४	८९९
१२	खोटाङ	४२०	८३१११०	५२३७९०	१३५४९००	१९७	२९०	४८७	१००६	६७८	१६८४
१३	ओखलढुङ्गा	३२१	२६९५५०	३०७०००	५७६५५०	१७०	१५८	३२८	४९४	५०९	१००३
१४	उदयपुर	५४८	३४२८७५	३१९८८९	६५४९६४	३४७	२४६	५९३	५८३	११८५	१७६८
०	निर्देशनालय	०	०	०	०	०	०	०	०	०	०
१५	सिराहा	१८४४	१०७२५८	३,४३७,७१६	४५०८९,७४	११८१	७०४	१८८५	१५१	५८३०	५९८१
१६	सप्तरी	६९२	८८४८८६	४५६,७८६	१३४१६७२	४२३	२७१	६९४	११४१	१७७७	२८५८
१७	महोत्तरी	१४३८	२४२०८९२	२,२०२,०२०	४६२२९१२	८०१	६९१	१४९२	६६	५२८२	५३४८
१८	धनुषा	१९११	२७२३१५५	३,६७९,५२२	६४०२६६७	९८९	१०५०	२०३९	७९	१०४८९	१०५६८

सि.नं.	जिल्ला	उद्योग दर्ता संख्या	स्थिर पुँजी	चालू पुँजी	कूल पुँजी	उद्यमी			रोजगारी		
						महिला	पुरुष	जम्मा	महिला	पुरुष	जम्मा
१९	सर्लाही	२१८७	७३२५२०१	६,२७७,६७०	१३६०२८७	१८७	६२३	२४९४	३६०५	५४३०	९०३५
२०	बारा	१७३३	६१८२५३९	१,४५६,४६८	७६३९००७	९५६	८१०	१७६६	७९४६	३९६८	११११४
२१	पर्सा	१४८८	२२१८१६५	१,७८४,३११	४००८४७६	६६५	८६७	१५३२	१७०६	३९६९	५६७५
२२	रौतहट	१६९७	२२१८६६९	२,२२०,१४०	४४३८८०९	८०१	९०३	१७०४	०	८९९७	८९९७
२३	सिन्धुली	५४७	७२१८०३	५२२७४६	१२४४५४९	६००	६४९	१२४९	७६४	७७८	१५४२
२४	रामेछाप	२१२	२१६०००	१०५३००	३२१३००	१२५	१५५	२८०	४२५	५७३	९९८
२५	दोलखा	६५६	६६९४५३	७१२६२१	१३८२०७४	३४१	३५३	६९४	९९८	१३५८	२३५६
२६	चितवन	१५८२	२२०३११५	२०१२३२३	४२१५४३८	१०८३	७२१	१८०४	१६७१	३५२६	५१९७
२७	मकवानपुर	१२५२	१७८११०६	७९१२७९	२५७२३८५	७४८	७९५	१५४३	२५६६	२०२०	४५८६
२८	काठमाडौं	३१००	३७३४५४५	४४३५८०६	८१७०३५१	१९२०	१९१०	३८३०	८०६६	६१७५	१४२४१
२९	ललितपुर	७५१	९०५४५३	११२४५८७	२०३००४०	४४५	३८०	८२५	१३१७	१७०१	३०१८
३०	भक्तपुर	६७८	७६४७१२	८९२६८७	१६५७३९९	४७९	३९३	८७२	१३३५	११८८	२५२३
३१	काभ्रेपलान्चोक	१५७५	२५९३९२७	१७७७६०५	४३४१५३२	१०४८	५५७	१६०५	३४०६	२९५०	६३५६
३२	सिन्धुपाल्चोक	१३३	१६६३४४	१५७३७९	३२३७३३	५५	९३	१४८	३११	३५४	६६५
३३	नैवाकोट	२०४	६०१३४८	३७०१०२	९७१४५०	८२६	१०५३	१८७९	८२४	१०५०	१८७४
३४	रसुवा	१४०	२४५४०३	१५३११२	३९८१५५	८४	११४	१९८	२१८	३१०	५२८
३५	धादिङ्ग	५६५	५०८७००	५६१७००	१०७०४००	३६८	२५५	६२३	९४०	१४३८	२३७८
३६	कास्की	२३६५	३७९४६४५	१,१००,६१४	४८६५२५९	१७४०	१०२०	२७६०	२६११	२२२६	४८३७
३७	लमजुङ्ग	६८८	५६३९८०	४०४,६००	९६८५८०	४३२	२८२	७१४	१०८४	१२९७	२३८१
३८	तेनहुँ	१४१४	१५१२८४४	८५१,४८१	२३६४३२५	११६०	४८६	१६४६	१८०३	१६०२	३४०५
३९	मनाङ्ग	४९	१०३०५०	६४,४५०	१६७५००	१२२	५२	१७४	२६५	२४३	५०८
४०	गोरखा	६५६	९२३२१६	५२२,३३४	१४४५५५०	३१८	३३८	६५६	१९८०	३६६१	५६४१
४१	स्याङ्जा	८९४	४१३२२३	३३१,९२६	७४४१४९	२४२	१६७	४०९	४४१	६५८	१०९९
४२	बागलुङ्ग	१५०	१४३७१०	१२४,५९०	२६८३००	९९	५२	१५१	२५२	२८१	५३३
४३	मुस्ताङ्ग	१०३	२७०४००	१५९,३७७	४२९७७७	३२	७१	१०३	१७५	२२७	४०२
४४	म्याग्दी	३३८	५०७०००	१६९,०००	६७६०००	२१३	१२८	३४१	८२०	४००	१२२०
४५	नवलपुर (बर्दघाट सुस्ता पूर्व)	१०५०	११५८४०५	८२३,१९०	१९८१५९५	१३९६	१७४०	३१३६	७१८	३३२	१०५०
४६	पर्वत	२९७	२५५५००	६१२,९१०	८६८४१०	२०४	१०३	३०७	५७५	७१४	१२८९
४७	कपिलवस्तु	१४१७	५८४४१७५	२३३५३६३	८१७९५३८	७३८	८६६	१६०४	२३७४	३४९८	५८७२
४८	पाल्पा	५२१	६७८९२५	१८७०९७५	८६६०२३	३४२	२४०	५८२	८७५	१०४५	१९२०
४९	अर्घाखाँची	१८२	१८०९१८	१४२२१७	३२३२१५	७९	१०७	१८६	२६९	३६७	६३६
५०	गुल्मी	३१४	२६४९८०	२०४४७०	४६९४५०	१६९	१५४	३२३	२६१	६४९	९१०
५१	परासी (बर्दघाट सुस्ता पश्चिम)	१४०५	२०६६७३५	१,२२०,४१७	३२८७५२	८४०	६१४	१४५४	२७४	३६३५	६३४९
५२	रूपन्देही	१६२९	३४४५४६४	११००६३३	४५४६०९७	७९९	८२५	१६२४	२४२४	४४१२	६८३६
५३	रोल्पा	३३१	३९४१५०	१४४८४०	५३६९९०	१८८	१५४	३४२	५५८	५१९	१०७७
५४	रुकुम पूर्व	१५३	६४१००	९०१००	१५४२००	३६	११८	१५४	१५५	२५०	४०५
५५	दाङ्ग	१८३०	१८०००६३	१७२९३११८	३५२९३७५	११८९	६९९	१८८८	२४९८	३४७८	५९७६
५६	प्युठान	१५८	१४०६३०	१२१२९०	२६१२२०	१०१	६२	१६३	२२०	२८३	५०३
५७	बाँके	१६५१	३७२१७२	१९२२८९६	५६४४६४८	१०५९	६६४	१७२३	२८८०	४२९०	७५७०
५८	बर्दिया	१०९७	१०२६८१९	७८०५०१	१८०७३२०	७७१	३३५	११०६	११२३	१७४७	२८७०
५९	रुकुम पश्चिम	३६३	२२८९८०	४५८,९९०	६८७९७०	१९०	२१४	४०४	५६७	७२७	१२९४
६०	सल्यान	५०८	३६४८९९	३५५,०४०	७९९३९	२०३	३०३	५०६	१०८६	१३५७	२४४३

सि.नं.	जिल्ला	उद्योग दर्ता संख्या	स्थिर पुँजी	चालू पुँजी	कुल पुँजी	उद्यमी			रोजगारी		
						महिला	पुरुष	जम्मा	महिला	पुरुष	जम्मा
६१	सुर्खेत	१५५८	१८२०१४	१,०६७,२००	१२४९,२१४	१६८८	१९८०	३६६८	१६८८	१९८०	३६६८
६२	दैलेख	७३४	४३८२५०	३५०,१५०	७८८४००	३१९	४२४	७४३	१०४४	१३९५	२४३९
६३	जाजरकोट	५७७	४८५७००	३५३,४००	८३९१००	१८०	३९८	५७८	१२४८	४८०६	६०५४
६४	कालिकोट	३७६	३५८६०	२४,३००	६०१६०	१९१	१८१	३७२	७८२	१०२३	१८०५
६५	मुगु	४३१	१९४२००	२६३,०००	४५७२००	११४	२०३	३१७	२८९	६५२	९४१
६६	हुम्ला	३७८	२३६०००	२२४,५००	४६०५००	२८९	३०८	५९७	१२२०	१७६४	२९८४
६७	जुम्ला	६३१	३५०१००	२२,१००	३७२२००	३६९	३४०	७०९	५५५	२१४१	२६९६
६८	डोल्पा	३७१	४७८०००	८१७,३००	१२९५,३००	२५४	११८	३७२	७२३	७४२	१४६५
६९	वाजुरा	४२६	२८०६१०	१९५,६९०	४७६,३००	२०३	२३१	४३४	४९७	८९४	१३९१
७०	बझाङ्ग	५१२	४९४०२०	३०४,३८८	७९८४०८	२३६	२७९	५१५	१०७९	१३४६	२४२५
७१	अछाम	३७८	३१५४२५	१८६,१९७	५०१६२२	१६९	२०९	३७८	६९७	८६९	१५६६
७२	डोटी	६७७	४८२७१८	२८३,६४२	७६६,३६०	३४६	३३१	६७७	१३९७	१३८१	२७७८
७३	कैलाली	४२६	२८०६१०	१९५,६९०	४७६,३००	२०३	२३१	४३४	४९७	८९४	१३९१
७४	कञ्चनपुर	१७६०	१४६९६६०	८७५,५२०	२३६५,१८०	१२००	६०६	१८०६	३५९८	३२९०	६८८८
७५	डडेलधुरा	७३०	३६५०००	७३०,०००	१०९५,०००	५१५	२१५	७३०	२०६०	६६०	२९२०
७६	बैतडी	७५४	६६२००	५१,८००	११८०००	२७१	४८९	७६०	१३२	१३२	२६४
७७	दार्चुला	४९९	२४६४४५	१८६,९९०	४३३४३५	२०८	३०४	५१२	५८२	५९६	११७८
जम्मा		६५०६९	८९८५३५६६	७४४४६१७०	१६४२९९७३६	४१८७४	३६४१५	७८२८९	९७५५९	१४८३२९	२४५८८८

आ.व. २०७८/०७९ मा ७७ जिल्लामा दर्ता भएका लघु, घरेलु तथा साना उद्योगहरूमा महिला उद्यमी ४१८७४ र पुरुष ३६४१५ उद्यमीहरू गरी जम्मा ७८२८९ उद्यमीहरू रहेको देखिन्छ। ती उद्योगहरूमा कुल रोजगारी संख्या २४५८८८ मध्ये ९७५५९ महिला र १४८३२९ पुरुष रहेका छन्। ती उद्योगहरूमा रु. ८९ अर्ब ८५ करोड ३५ लाख स्थिर पूँजी र रु. ७४ अर्ब ४४ करोड ६२ लाख चालूपूँजी गरी कुल रु. १ खर्ब ६४ अर्ब २९ करोड ९७ लाख कुलपूँजी लगानी भएको देखिन्छ। उद्योग दर्ताको आधारमा आ.व. २०७८/०७९ को उद्यमी र रोजगारी संख्या तलको चित्रमा देखाइएको छ।



तलिका १३
घरेलु तथा साना उद्योगको फर्म वर्गीकरण अनुसार दर्ता

घरेलु तथा साना उद्योग विभागको फर्म वर्गीकरण				जम्मा	पूँजीलगानी रु.करोडमा	रोजगारी संख्या
आर्थिक वर्ष	प्रा.फ.	सा.फ.	प्रा.लि.			
आ.व.०४६/०४७ देखि आ.व.०६४/०६५सम्म	१७५४८९	११३७५	१२०७७	१९८९४१	१२९९२.५	१७६१८६३
०६५/०६६ को जम्मा	१६२३८	५४१	९४३	१७७२२	१५३२	८२०४५
०६६/०६७ को जम्मा	११२५०	६५४	१११६	१३०२०	१५३३	७०५६१
०६७/०६८ को जम्मा	१२३५९	११४५	११५४	१४६५८	१४७५	७२९१८
०६८/०६९ को जम्मा	१५८३१	९५२	१२२५	१८००८	१७२७	७५११०
०६९/०७० को जम्मा	१७१२६	१०७८	११७९	१९३८३	१९९३	७८२०९
०७०/०७१ को जम्मा	१९२२६	१४३२	१४९६	१६५५२	२११७	१७०३८
०७१/०७२ को जम्मा	२३५७७	१५३०	११६३	२६२६९	३२३६	१०५६१९
०७२/०७३ को जम्मा	२१८०२	१२९६	१२१९	२४३१७	५३२७	७४०१०
०७३/०७४ को जम्मा	२८८१४	१३०७	१९१८	३२०३९	३३७९	१२९६१९
०७४/०७५ को जम्मा	३४१०१	१२२३	१८१९	३७१४३	५८८४.४	१३९०९४
०७५/०७६ को जम्मा	४६७८५	१९४२	३८८८	५२६२९	९३५६.९	२०१९६६
०७६/०७७ को जम्मा	४४८८३	१६६७	२३०४	४८८५४	११११६	१६९७७१
०७७/०७८ को जम्मा	७७४६४	२८९४	३०२८	८३३८६	१८५२०.६	३११६९३
०७८/०७९ को जम्मा	६०७३५	१९६७	२३६७	६५०६९	१६४३०	२४५८८८
कुल जम्मा	६०५६८०	३१००३	३६८९६	६६७९९०	९६६१९	३५३५४०४

नोट: प्रा.फ.- प्राइभेट फर्म,सा.फ- साभेदारी फर्म, प्रा.लि.- प्राइभेट लिमिटेड

आर्थिक वर्ष २०४६।०४७ देखि २०७८।०७९ सम्ममा मुलुकभर कुल ४६६७९९० लघु,घरेलु तथा साना उद्योग दर्ता भएकोमा ती उद्योगहरुमा प्रस्तावित कुल पूँजी लगानी रु. ९ खर्ब ६६ अर्ब १९ करोड लगानी भई प्रस्तावित रोजगारी ३२८९५१६ जना रहेको छ ।

पुनश्च: यस तालिकामा आर्थिक वर्ष २०४६।४७ देखिको तथ्यांक समावेश भएकोले अन्य तालिकामा भन्दा यस तालिकामा उद्योग दर्ता संख्या बढि देखिएको र आ.व. २०४६।०४७ देखि हालसम्म उद्योग दर्ता संख्या ६६७९९० रहेको छ, जसमा पहिलेका वर्षको लगत कट्टा भएका उद्योग घटाइएको छैन ।

तालिका नं. १४

१५ तात्कालिन घरेलु तथा साना उद्योग विभाग अन्तर्गतका जिल्लास्थित कार्यालयहरुबाट प्रदान गरिएको प्रशिक्षणमा सहभागी प्रशिक्षार्थीहरुको विवरण

क्र.सं.	जिल्ला	आ.ब. ०५१/५२ देखि ६६/६७ सम्म	२०६७/६८	२०६८/६९	२०६९/७०	२०७०/७१	२०७१/७२	२०७२/७३	२०७३/७४	२०७४/७५	# २०७५/७६	कुल जम्मा
१	भापा	५०४३	२३८	२५९	२१७	३०९	२५१	१७०	२६०	३६०		७१०७
२	मोरङ्ग	४७६४	३६५	२१२	१४६	२७२	२३५	१६९	३३९	१९९		६७०१
३	सुनसरी	५७८०	२०३	१८७	१३९	३४२	११९	२१९	२९५	३३३		७६१७
४	सप्तरी	४७१८	१९६	२०५	२३६	२८१	२६९	२०३	२७०	२२४		६६०२
५	सिराहा	५०४०	१६१	३६६	२९४	३२२	२९३	२९५	२८८	२५२		७३११
६	धनुषा	५०९३	२१५	१३४	१२८	४२९	१५३	१७०	२७९	२६९		६८७०
७	महोत्तरी	४७९७	१४९	१६०	१५५	२१२	०	१४७	२९६	२२३		६१३९
८	सर्लाही	५३२१	१८२	३९९	७०	१२०	१७८	१४२	२९४	३३५		७०४१
९	रौतहट	४८४८	२५३	९०	१३९	११०	२६४	२१४	२०८	२५०		६३७६
१०	बारा	४६४३	१८४	१९४	१९३	२९०	२८९	१४५	१७६	२६५		६३७९
११	पर्सा	४९८२	३०२	३५५	१९२	१६३	२०८	१७०	१९२	२४८		६८१२
१२	मकवानपुर	४७७३	२००	२१०	३१४	२२२	२३७	२३२	२९७	२३४		६७१९
१३	चितवन	५२५९	२२०	१६८	१६३	२८०	२२७	१८०	२३९	५४७		७२८३
१४	काठमाडौं	५०२४	२२२	३१४	११९	५८२	२६०	३१०	३८८	३८६		७६०५
१५	ललितपुर	५१६८	२७३	३५४	१७०	१३०	३५३	३१८	३९९	४२५		७५९०
१६	भक्तपुर	४४५८	२०५	११२	१४२	१३४	२२५	२३४	२८२	४०४		६१९६
१७	काभ्रेपलान्चोक	५०६७	२२३	१९८	१४९	२१६	२२१	१५०	४६२	३९०		७०७६
१८	कास्की	४९०१	२१५	२२३	१५६	३५३	२५२	१६०	२८७	२५०		६७९७
१९	पाल्पा	४८१५	२०८	१७९	१३७	१९४	२२६	२४४	२३०	३०९		६५४२
२०	परासी (बर्दघाट सुस्ता पश्चिम)	४६२७	३१८	१९४	१३४	२९२	१९०	२१६	२१६	२३१		६४१८
२१	नवलपुर (बर्दघाट सुस्ता पूर्व)	०	०	०	०	०	०	०	०	०		
२२	रूपन्देही	४८४८	२३०	२२५	१५७	१३०	२१०	१७२	२७८	३३२		६५८२
२३	कपिलवस्तु	४५२६	१५९	२५२	१५१	२८८	१६२	१३७	२८६	२९०		६२५१
२४	दाङ्ग	४७४४	२९९	१७७	१३६	२५४	२१५	१७२	२५०	२१०		६४५७
२५	बाँके	४७५८	२५८	१८५	१४०	३८१	२८९	२१८	३२६	३०१		६८५६
२६	बर्दिया	४४०५	१८६	१७६	१५४	३००	२०१	१४०	२५०	२८१		६०९३
२७	कैलाली	४१४९	१९६	१५७	१३२	१८६	२७६	१६५	३५५	४५१		६०६७
२८	कञ्चनपुर	४१५३	१९६	२००	१४९	८३	२३३	१६९	२२४	३५४		५७६१
साविक विभागबाट स्वीकृत		१५१४	०	०	०	०	०	०	०	०		१५१४
विभाग अन्तर्गत (२८ जिल्ला) जम्मा		१३२२१८	६०५६	५८८५	४४१२	६८७५	६०३६	५२६१	७६६६	८३५३		१८२७६२

विवरण प्राप्त नभएको

(Data Trend अध्ययनको लागि पुरानै विवरण प्रस्तुत गरिएको)

तालिका नं. १५
साविक घरेलु तथा साना उद्योग विभाग अन्तर्गत कार्यालयबाट संचालित तालिममा सहभागी महिला तथा पुरुषहरूको संख्या (आ.व. ०७४/०७५)

१. साविक विभाग अन्तर्गत

जिल्ला	बाह्रमण		आ.जनजाति		मधेशी		दलित		मुशालमान		अपाङ्ग		एकल		अन्य		जम्मा			
	महिला	पुरुष	महिला	पुरुष	महिला	पुरुष	महिला	पुरुष	महिला	पुरुष	महिला	पुरुष	महिला	पुरुष	महिला	पुरुष	महिला	पुरुष	जम्मा	
भापा	३०	२६	५६	१०	५०	३२	११२	६०	४२	१०२	४२	०	०	०	०	०	५०	२०	३०	
मोरङ	१५	२	१७	७	३०	११	३१	९	२०	०	०	०	०	०	०	०	९	१६	१९	
सुनसरी	६०	५७	११७	७५	७०	२१	९१	०	०	०	०	०	०	०	०	२३	३५	११६	३३३	
सप्तरी	५	१०	१५	२९	४०	३०	७०	२५	५९	३	१	१	२	१	०	१०	१०	११५	२२४	
सिराहा	८	३	११	३६	३९	३९	१२०	२९	३८	३	०	०	०	०	०	२८	२९	१४२	२५२	
धनुषा	१०	२०	३०	३६	३५	९०	१२५	४८	५४	०	०	०	०	०	०	४	११९	१५०	२६९	
सप्तथी	४७	३०	७७	२५	१५	१५	२९	१५	२५	२	०	०	०	०	५	२९	१०९	११४	२२३	
महोत्तरी	७	५	१२	२०	१५	३५	१०	१०	१०	०	०	०	०	०	३०	४५	७	२४०	९५	
रौतहट	६	२	८	२९	१०	३९	५१	१९	२	०	०	०	०	०	५६	४६	८९	१०९	२४०	
बारा	२८	३२	६०	२५	२९	५४	३८	३०	५२	०	५	१	६	०	१५	७	२२	१४१	२६५	
पर्सा	२६	३१	५७	२१	१९	४०	३४	६९	६०	२२	०	०	०	०	०	०	०	१४१	१०७	२४८
मकवानपुर	१२	३१	४३	१३	२२	३५	०	०	९३	५४	१४७	६	३	९	०	०	०	१२४	११०	२३४
चितवन	१६१	५९	२२०	७४	३६	११०	५५	२७	२५	२०	११५	२	१८	०	०	०	०	३८७	५४७	
काठमाण्डौ	९४	४०	१३४	९३	५०	१४३	०	०	४१	२३	६४	०	०	६	२९	७	३६	२६५	३८६	
ललितपुर	७८	३६	११४	१५	१९१	५	७	६२	३१	९३	०	०	०	०	११	३	१४	३१४	४२५	
भक्तपुर	९६	२७	१२३	१४१	७०	२११	०	०	३६	४०	०	०	०	०	०	०	२०	२९३	१११	४०४
नवलपरासी	३०	२६	५६	८४	६४	१४८	९०	३८	२६	११	०	०	०	१०	११	२१	२४०	१५०	३९०	
कास्की	३१	६२	४७	१७	३४	५१	६	५६	३५	९१	०	१	२	०	४	२	६	११५	१३५	२४०
पासा	७०	३१	१०१	९५	२५	१२०	०	२५	५	३०	०	०	०	०	२५	३३	५८	२५५	९४	३०९
काभ्रे	५२	६२	११४	१८	३५	५३	०	४०	५४	०	०	२	१	३	०	२	७	११७	११४	२३१
कोशीलखु	६	५	११	५४	२८	६२	३२	५	१०	०	०	०	०	०	२४	७४	९८	१२१	३३२	
रामेची	१९	३९	५८	१७	३१	४८	१०	६०	७२	०	०	०	०	३४	६२	९६	१४०	१५०	२९०	
दाङ	३१	११	४२	४०	६	३	९	२९	९	३८	०	०	०	५	१४	६५	५९	४९	२१०	
बाँके	२४	१३	३७	४२	२१	६२	८१	४३	४	२	४	२	६	०	१५	६	२१	१९४	१०७	३०१
बर्दिया	२०	४३	६३	६३	५६	११९	०	१५	४९	०	०	०	०	२२	२६	४८	१२०	१६१	२८१	
कैलाली	२४	४०	६४	८०	७०	१४०	३८	४०	७६	०	०	०	०	२२	५०	७२	२००	२५१	४५१	
कञ्चनपुर	७	४०	१२१	४१	३४	७५	२८	४१	२५	०	०	०	०	०	०	०	९	२११	१४३	३५४
जम्मा	१०६१	८०३	१८६८	११९९	८६०	४७६	१०६०	४७६	१०६०	४७६	२२	२४	४६	९	५४५	४७४	१०१९	४९११	३३२२	

नोट: आ.व. २०७४/७६ को उक्त विवरण प्राप्त नभएको (Data Trend अध्ययनको लागि पुरानै विवरण प्रस्तुत गरिएको)

११. बन्दी प्रशिक्षण कार्यक्रम

नेपाल सरकारको जेल सुधार योजना मुताबिक घरेलु तथा साना उद्योग विभाग अन्तर्गत केन्द्रीय कारागार काठमाडौं तथा भापा, कास्की र पाल्पा कारागारमा तालिम केन्द्रहरू खोली कपडा बुनाई तथा रंगाई सम्बन्धी तालिम दिइँदै आएको छ जसको उद्देश्य विभिन्न प्रकारका अभियोगमा लामो अवधिको जेल जीवन बिताउनुपर्ने बन्दीहरूले जेलभित्र बसेको अवधिमा सीपमूलक तालिम प्राप्त गरी जेल जीवनको समाप्ति पश्चात् स्वावलम्बी बन्न सक्नु भन्ने रहेको छ । यसै कार्यक्रम अन्तर्गत केन्द्रीय कारागार कारखाना काठमाडौंका पुरुष बन्दीहरूलाई उपयुक्त अनुसार तालिम दिई उत्पादन कार्यमा समेत सरिक गराइन्छ भने महिला बन्दीगृहका बन्दीहरूलाई सिलाई, बुनाई सम्बन्धी तालिम दिइन्छ । यस कारखानाले पुरुष बन्दीहरूलाई टेक्सटाइल (कपडा बुनाई र रंगाई) विषयको ६ महिने तालिम दिई तत्पश्चात् उत्पादन कार्यमा संलग्न गराउने गरिएको छ । कारागारहरूमा सञ्चालित तालिमको विवरण र उत्पादन तथा विक्रीको विवरण देखाइएको छ ।

तालिका नं. १६

कारागार कारखानाहरूद्वारा बन्दी प्रशिक्षण कार्यक्रम

क्र.सं.	कारागारको नाम	आ.व. २०१६/१७ देखि २०६८/६९ सम्म	आ.व.										
			आ.व. ०६९/७०	आ.व. ०७०/७१	आ.व. ०७१/७२	आ.व. ०७२/७३	आ.व. ०७३/७४	आ.व. ०७४/७५	आ.व. ०७५/७६	आ.व. ०७६/७७	आ.व. ०७७/७८	आ.व. ०७८/७९	
१	केन्द्रीय कारागार कारखाना, काठमाडौं	३०८६	३९	३५	३५	३५	३५	३५	३५	३५	३५	३५	३५

तालिका नं. १७

आ.व. २०७०/७१ देखि केन्द्रीय कारागार कारखानाद्वारा सञ्चालित बन्दी प्रशिक्षण कार्यक्रमको प्रगति विवरण

सि.नं.	विवरण	आ.व. २०७२/०७३		आ.व. २०७३/०७४		आ.व. २०७४/०७५		आ.व. २०७५/०७६		आ.व. २०७६/०७७		आ.व. २०७७/०७८		आ.व. २०७८/०७९
		लक्ष्य	प्रगती	लक्ष्य	प्रगती	लक्ष्य	प्रगती	लक्ष्य	प्रगती	लक्ष्य	प्रगती	लक्ष्य	प्रगती	प्रगती
१	बन्दी तालिम	३५	३५	३५	३५	३५	३५	३५	३५	३५	३५	३५	३५	३५
२	कपडा उत्पादन (मीटरमा)	५००००	४६६९३.५	५००००	७५०००	७५०००	७२०००	७५०००	७५०००	७५०००	७५०००	७५०००	५६०००	११९०००
३	कपडा विक्री (रु. लाखमा)	३९.५	४३.९	४०	७०	७०	७२	७०	७०	७०	७०	९०	७९	११०

यस कारखानाले तन्ना, पर्दा, सारी, सटिङ्ग, पप्लीन तथा अन्य आकर्षक डिजाइन र रंगको सुतीकपडा उत्पादन गर्नुको साथै ग्राहकको चाहना अनुरूपको नमूना बमोजिम रंग तथा डिजाइनको सुतीकपडा अर्डरमा पनि तयार गर्ने गर्दछ ।

केन्द्रीय कारागार कारखानाले निम्न सेवा प्रदान गर्दछः

- (क) जेल सुधार योजना अनुसार बन्दीहरूका लागि टेक्सटाइल विषयको तालिम दिने र तत्पश्चात् उत्पादन कार्यमा संलग्न गराउने ।
- (ख) ग्राहकको माग तथा चाहना अनुसारको सुतीकपडा उत्पादन गर्ने ।
- (ग) उत्पादित सुतीकपडा थोक तथा खुद्रा बिक्री वितरण गर्ने ।

नोट :- कारखानाबाट उत्पादित कपडा व्यापारिक उद्देश्यबाट सञ्चालित संघ, संस्था, व्यापारीवर्गको थोक खरिदमा १० प्रतिशत छुटको पनि व्यवस्था छ ।

१२. हस्तकला प्रवर्द्धन इकाई

नेपालको परम्परा र संस्कृतिमा आधारित हस्तकला डिजाइन र मोडेलको विकास गरी हस्तकलाका उत्पादनहरूको निकासी प्रवर्द्धनमा सहयोग पुऱ्याउने उद्देश्यले यस इकाईको स्थापना २०२४ सालमा भएको हो । २०३९ सालदेखि तक्मा, शिल्ड र ट्रफी उत्पादन समेत सुरु गरेको यो इकाई २०४९ सालदेखि घरेलु तथा साना उद्योग कार्यालय ललितपुरमा गाभिई सञ्चालन हुँदै आएको छ । यस इकाईका मुख्य मुख्य कार्यहरू निम्न प्रकार छन् ।

- (क) हस्तकला सम्बन्धी डिजाइनको विकास गरी वितरण गर्ने ।
- (ख) हस्तकलाका उत्पादनमा प्रयोग हुने औजारहरूको डिजाइनहरू सुधार गर्ने ।
- (ग) व्यावसायिक उत्पादनको लागि नयां हस्तकला डिजाइनहरू उपलब्ध गराउने ।
- (घ) तक्मा, शिल्ड र ट्रफीहरू उत्पादन गर्ने ।
- (ङ) हस्तकला सम्बन्धी सीपमूलक तालिम प्रदान गर्ने र त्यस्ता तालिम प्रदान गर्ने अन्य निकायहरूलाई सहयोग गर्ने ।

उद्योग दर्ता किन गर्नुपर्दछ ?

- ❖ उद्योग व्यावसाय दर्ता गरेर मात्र संचालन गर्नुपर्ने कानूनी प्रावधान ।
- ❖ ऐन कानूनबाट प्रत्याभुत गरिएका सुविधा सहूलियत प्राप्तीका लागि ।
- ❖ सरकारी राजश्व प्राप्तीको लागि कानूनी दायरामा ल्याउँदा सरल, सहज एवं पारदर्शी हुने ।
- ❖ उद्योग, व्यवसायको नियमित नियमन, अनुगमन, निरिक्षण, संरक्षणका लागि सजिलो हुने ।
- ❖ उद्योग/व्यावसायको तथ्याङ्कीय अभिलेख दुरुस्त हुने ।
- ❖ संस्थागतरूपमा बैंक तथा वित्तिय संस्थाबाट ऋण प्रवाह गर्नका लागि सहजतता हुने ।
- ❖ औद्योगिक उत्पादन, उपभोग बचत एवं आपूर्ति व्यवस्थापनको लेखाजोखा गर्न सजिलो हुने ।
- ❖ कानूनी कारवाही प्रकृया गर्न सहजता एवं छिटो छरितो हुन सक्ने ।
- ❖ उत्पादित वस्तुको स्वदेशी तथा विदेशी बजारमा आफ्नो पहिचान सहित बिक्री गर्न र निर्यातमा सरलीकरण गर्न ।

**“धन कमाउन व्यापार गरौं, धर्म कमाउन दान गरौं,
इज्जत कमाउन समाजसेवा गरौं, यी सबै कमाउन उद्योग-व्यवसाय गरौं”**

घरेलु तथा साना उद्योग कार्यालयका e-mail र सम्पर्क नम्बर

जिल्ला	E-Mail Address	Contact No.
धनकुटा	ghareludhankuta@gmail.com	026-520285
भोजपुर	gharelubhojpur@gmail.com	029-420119
संखुवासभा		029-560113
उदयपुर	csidbudayapur@gmail.com	035-420202
खोटाङ्ग	csidbkhohang@gmail.com	036-420106
ओखलढुङ्गा	csidbokhaldhunga@gmail.com	037-520106
सोलुखुम्बु	csidbsolu@gmail.com	038-520106
दोलखा	csidbdolakha@gmail.com	049-421126
रामेछाप	csidbramechhap@gmail.com	048-540036
सिन्धुली		047-520124
नुवाकोट	csidbnuwakot72@gmail.com	010-560004
रसुवा	csidbrasuwa@gmail.com	010-540104
धादिङ्ग	csidbdhading@gmail.com	010-520177
सिन्धुपाल्चोक	csidbsindu@gmail.com	011-620129
तनहुँ	csidbdamauli@gmail.com	065-560091
मनाङ्ग		066-440104
गोरखा	gorkhagharelu@gmail.com	064-420193
स्याङ्गजा	csidbsyangja@gmail.com	063-424102
बाग्लुङ्ग		068-520123
म्याग्दी	csidbmyagdi@gmail.com	069-520162
मुस्ताङ्ग	csidbmustang@yahoo.com	069-440124
पर्वत	csidbparbat@gmail.com	067-420118
अर्घाखाँची	csidbargha@gmail.com	077-420136
गुल्मी	csidbgulmi@gmail.com	079-520112
सुर्खेत	csidbsurkhet@gmail.com	083-520134
कालिकोट	csidbkkt@gmail.com	087-440010
जुम्ला	jumlagharelu@gmail.com	087-520021
जाजरकोट	csidbjkt@gmail.com	089-430034
मुगु	csidbmugu@gmail.com	087-460087
डोटी	csidbdoti@gmail.com	094-440114
बाजुरा	csidbbajura2015@gmail.com	097-541041

जिल्ला	E-Mail Adress	Contact No.
बभ्राङ्ग		092-421049
दार्चुला	csidbdarchula2073@gmail.com	093-420121
डडेलधुरा	csidbddl@gmail.com	096-410164
वैतडी		095-520172
प्युठान		086-420077
सल्यान	gharelusalayan@gmail.com	088-520012
रोल्पा		086-440086
रुकुम	gharelurukum@gmail.com	088-530012
अछाम	csidbachham1@gmail.com	097-620109
हुम्ला		087-680052
डोल्पा	csidbdolpa@gmail.com	087-550045
ईलाम	csidbllam@gmail.com	027-520023
ताप्लेजुङ्ग	csidbtpj@gmail.com	024-460106
पाँचथर	bdiscphidim@gmail.com	024-520106
लमजुङ्ग		066-520206
दैलेख		089-420136
तेह्रथुम		026-460117
भापा	csiobrd@gmail.com, csiojhapa@gmail.com	023-455028
मोरङ्ग	csiobrt@gmail.com	021-472964
सुनसरी	gharelusunsari@gmail.com	025-581992
सिराहा	csio.lahan@gmail.com	033-563128
सप्तरी	gharelusaptari@gmail.com	031-520218
महोत्तरी	csiomahottari95@gmail.com	044-520095
धनुषा	ghareludh123@gmail.com	041-520167
सर्लाही	gharelusarlahi@gmail.com, dcsisarlahi@gmail.com	046-520186
रौतहट		055-520172
चितवन	csiochitwan@gmail.com	056-520136
मकवानपुर	pbhattarai4@yahoo.com	057-520437
वारा		053-550145
पर्सा	csioparsa@gmail.com	051-521474
काठमाडौं		01-4261450
ललितपुर	csiolalitpur@gmail.com	01-5521502

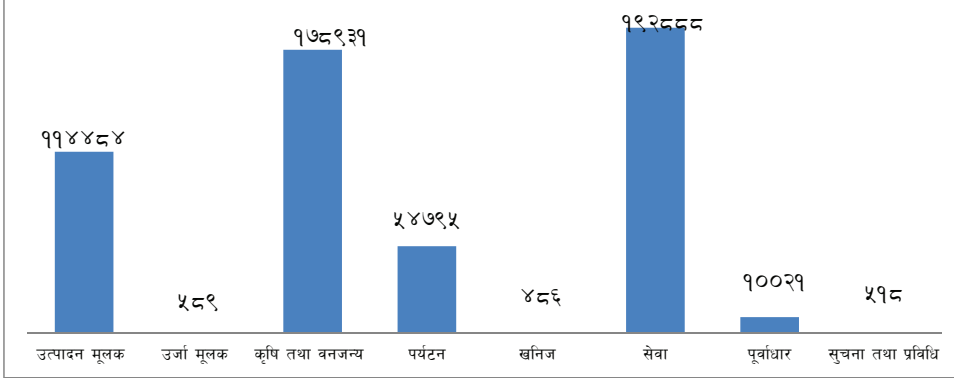
जिल्ला	E-Mail Address	Contact No.
भक्तपुर		01-5092696
काभ्रेपलान्चोक	banepa3@gmail.com	011-490154
कास्की	csiokaski2015@gmail.com	061-520204
पाल्पा	csiopalpa@gmail.com	075-520232
नवलपरासी	nawalparasi.csio@gmail.com	078-520169
रुपन्देही	csiobhw@gmail.com	071-520204
कपिलवस्तु		076-560065
दाङ्ग		082-560004
बाँके		081-520314
बर्दिया	dcsiobardia@gmail.com	084-420106
कैलाली	dcsikailali@gmail.com	091-521306
कञ्चनपुर		099-521307
कारागार कारखाना		01-4222641

द्रष्टव्य :

- नेपाल सरकार मन्त्रिपरिषद्को निर्णय एवं (मा.मन्त्रीस्तर) मिति २०७५/०४/०९ को निर्णयानुसार घरेलु तथा साना उद्योग विभाग र उद्योग विभाग गाभिएर एउटै उद्योग विभाग कायम भई लघु, घरेलु तथा साना उद्योग विकास कोष र महिला उद्यमशीलता विकास कोषको कार्यप्रवाह उद्योग वाणिज्य तथा आपूर्ति मन्त्रालय अन्तर्गतको उद्योग विभागबाट सञ्चालन भइरहेको छ ।
- नेपाल सरकार मन्त्रिपरिषद्बाट स्वीकृत संगठन तथा व्यवस्थापन सर्वेक्षण प्रतिवेदन अनुसार नेपाल सरकार (मा.मन्त्रीस्तरको) मिति २०७५/०४/१५ को निर्णयानुसार साविक घरेलु तथा साना उद्योग विभाग मातहतका जिल्लास्थित कार्यालय र साविक घरेलु तथा साना उद्योग विकास समिति अन्तर्गतका जिल्लास्थित कार्यालयहरू सम्बन्धित प्रदेशको उद्योग, पर्यटन, वन तथा वातावरण मन्त्रालय मातहत रही कार्य सञ्चालन गर्दछन् ।
- नेपाल सरकार (मा.मन्त्रीस्तर) मिति २०७५/०४/१५ को निर्णय एवं नेपाल सरकार, उद्योग वाणिज्य तथा आपूर्ति मन्त्रालय (सचिवस्तर) मिति २०७५/०६/०९ को निर्णयानुसार घरेलु तथा साना उद्योग प्रवर्द्धन केन्द्र (साविक घरेलु तथा साना उद्योग विकास समिति) तर्फका ४८ जिल्लास्थित कार्यालयहरूको साविक घरेलु तथा साना उद्योग विकास समिति (केन्द्र) ले गर्दैआएको काम तथा साविक घरेलु तथा साना उद्योग विभाग अन्तर्गतका २७ जिल्लास्थित कार्यालयहरूको साविक घरेलु तथा साना उद्योग विभागले गर्दैआएको काम सम्बन्धित प्रदेशको उद्योग, पर्यटन, वन तथा वातावरण मन्त्रालय वा अन्तर्गतको उद्योग, वाणिज्य तथा उपभोक्ता हित संरक्षण निर्देशनालयबाट कार्य सञ्चालन भइरहेको छ ।
- मिति २०७६/१०/२८ देखि औद्योगिक व्यवसाय ऐन २०७३ लाई प्रतिस्थापन गरी औद्योगिक व्यवसाय ऐन २०७६ लागू भएको छ ।



शुरुदेखि आ.व. २०७८/७९ सम्म दर्ता कायम रहेका लघु, घरेलु तथा साना उद्योगहरूको संख्या (वर्गीकरणको आधारमा)



सम्पर्क ठेगाना

नेपाल सरकार

उद्योग, वाणिज्य तथा आपूर्ति मन्त्रालय

उद्योग विभाग

त्रिपुरेश्वर, काठमाडौं

फोन नं.: ०१-५३५९७९७, ४२६१३०२, ४२६१२०३, ४२५६९१३

फ्याक्स नं.: ०१-४२६१११२

E-mail: planning.doind@gmail.com

Website: <http://www.doind.gov.np>