

# INDUSTRIAL STATISTICS



**Fiscal Year  
2077/78 (2020/21)**



Government of Nepal  
Ministry of Industry, Commerce and Supplies  
**Department of Industry**  
Planning, Monitoring & Industrial Statistics Section  
Tripureswor, Kathmandu  
Nepal



# **INDUSTRIAL STATISTICS**

**Fiscal Year  
2077/78 (2020/2021)**



**Government of Nepal**  
**Ministry of Industry, Commerce and Supplies**  
**Department of Industry**  
**Planning, Monitoring & Industrial Statistics Section**  
**Tripureswor, Kathmandu**  
**Nepal**

**Published by:** Department of Industry  
Planning, Monitoring & Industrial Statistic Section  
Tripureshwor, Kathmandu, Nepal  
Tel: +977-1-4261101, 4261168, 4261169  
Fax: +977-1-4261112  
E-mail: [planning.doind@gmail.com](mailto:planning.doind@gmail.com)  
<http://www.doind.gov.np>

**Copyright ©:** 2021, Department of Industry

The Department of Industry agrees that the materials in this publication may be reproduced in whole or in part and in any form for education or non-profit uses, especially, for scholarly purpose, without special permission from the copyright holders, if acknowledgement of the source is quoted. However, no use of this publication may be made for resale or other commercial purposes without prior written consent of the publisher. The publisher would appreciate receiving a copy of any publication, which uses this publication as a source.

**Printed by:** Sigma General Offset Press  
Sanchal, Sanepa, Lalitpur  
Tel.: 5554029

# **INDUSTRIAL STATISTICS**

**Fiscal Year 2077/078 (2020/21)**

**Editorial Board**

## **Special Advisor:**

Jiblal Bhusal

Director General

## **Coordinator**

Krishna Prasad Kharel

Director

## **Members:**

Gyanendra Parajuli	:	Director
Bed Prasad Dhakal	:	Director (Representative-Central Bureau of Statistics)
Gayatri Lamsal	:	Account Officer
Surya Subba	:	Mechanical Engineer
Pushpa Raj Shiwakoti	:	Statistics Officer
Tika Ram Wosti	:	Statistical Assistant



Government of Nepal  
Ministry of Industry, Commerce and Supplies  
**Department of Industry**  
Tripureshwor, Kathmandu

## **Acknowledgements**

Economic growth rate of any nation is directly related to its industrialization. Industries are the backbone of an economy. Apart from providing employment to the people, industries also help in creating national income by utilizing its natural resources. In the process, they help to improve the living standard of the people. So, industrialization not only eliminates our dependence on other countries for the supply of essential goods but also plays a vital role in employment generation and poverty alleviation.



Department of Industries (DOI) has been publishing *Industrial Statistics* for almost two decades and the present edition, 2077/078 (2020/2021) is yet another link of that chain.

The previous editions of this book were found to be useful to academicians, researchers, entrepreneurs, planners, policy makers and bankers for industrial and economic analysis. I am sure that this Industrial Statistics Book will be equally fruitful too. I look forward to receiving your valuable comments and suggestions for the improvement of this publication in coming edition.

My sincere appreciation goes to all personnel of this Department who contributed directly or indirectly and entire editorial board for their valuable contribution for bringing out this annual publication.

Mangsir 2078

Jiblal Bhusal  
Director General



## **Executive Summary**

Industrial sector is the backbone of the economy in the developing countries like Nepal. It has a key role for income generation, employment opportunities and poverty alleviation. Attraction of investment, sustainability in the use of technology, and increase share on GDP are the challenges of Nepalese industrial sector.

Reliable, regular, and timely industrial statistics are necessary to inform the investors, policy maker and researchers. For that government of Nepal has been applying Census/survey and administrative records as two major sources of industrial statistics. Department of Industry (DOI) is the authentic and responsible government agency for the administrative industrial data. It compiles and publishes industrial data on the book heading "Industrial Statistics" annually. Industrial Statistics Fiscal Year 2077/78 (2020/21) is the latest series of yearly publication which covers large, medium and small scale industries of FDI in Nepal. This publication is based on the data proposed by the industrialists while registering industry in the Department of Industry (DOI) as legal procedures. This series does not cover the industrial data regarding Micro, Cottage and Small Industries (other than FDI) registered throughout the country. These uncovered industries are about 98 percentage of all registered industries which shares three-fourth of employment generation of industrial sector. For this, there is another series of publication Laghu, Gharelu Tatha Sana Udhog Tathyanka.

There are 203 new industries registered with proposed total capital of Rs. 156.64 billion contributing to generate 11833 new employment during the Fiscal Year 2077/78. It comprises 42 large, 49 medium and 112 small scale industries. While analyzing the category of these industries, the highest 70 in manufacturing enterprises are followed by so enterprises in tourism sector. On the other hand, the amount of commitment capital is led by energy based worth Rs. 109 billion from 30 industries in the same period.

Altogether 8454 industries with proposed capital of Rs. 2283.53 billion contributing to generate total 268759 employment up to at the end of the Fiscal Year 2077/78 are registered in DOI. It comprises 1214 large, 1909 medium and 5331 small scale industries. Categorical analysis of the industry registered shows the highest 3163 enterprises in manufacturing sector, followed by 2264 enterprises in service sector. On the other hand, the maximum amount of commitment capital is led by energy based worth Rs. 1357.72 billion from 451 industries followed by manufacturing sector worth Rs. 489.39 billion from 3163 industries in the same duration.

Government of Nepal has been using different strategies to attract the foreign investment through FDI policy. This publication adds the data on committed foreign investment in industries so that it supports to evaluate scenario of enhancing the foreign investment in industrial bases for the high and sustainable economic growth, employment generation and technology transfer.



The number of foreign investment projects licensed in Fiscal Year 2077/78 is 184 with proposed foreign capital of Rs. 32 billion contributing to generate 5943 new employments. It comprises 6 large, 6 medium and 172 small scale industries. While analyzing the category of these industries, the highest 101 enterprises in tourism are followed by 41 enterprises in service sector. On the other hand, the amount of foreign investment commitment is led by the tourism based industries worth Rs. 18.3 billion.

Foreign direct investment projects with its commitment has a tremendous variation from more than 90 different countries in Nepal. China has the highest foreign direct investment commitment with proposed foreign capital of Rs. 173.2 billion contributing to generate 87255 new employment followed by India with proposed foreign capital of Rs. 98.6 billion contributing to generate 73640 new employment. There are 5234 foreign investment projects with proposed foreign capital of Rs. 364.5 billion with 275020 new employment licensed from DOI accounting the first day of register to the end of Fiscal Year 2077/78. It comprises 317 large, 529 medium and 4388 small scale projects. Categorical analysis of the industry registered shows the highest 1722 projects in service sector, followed by 1689 projects in tourism sector. Moreover, the maximum amount of commitment is led by energy based worth Rs. 130.34 billion from 90 projects followed by service sector worth Rs. 72.12 billion from 1722 industries in the same period. The variation in number of approved foreign projects and total number of industry registered in small scale is because of industry registered before implementation of Foreign Investment and Technology Act 2038, industry registered through Technology Transfer Agreement (TTA) and share purchase agreement, and somehow the problems in server as well.

Altogether 53052 national and foreign trademarks are registered in the Department. Number of approved 79 patent and 255 design together with industries of certificates of origin approved in fiscal year 2077/78 is another feature of the series of this publication.

At the end part of this book, the various check lists of documents which are frequently used in the industry registration process are included as the annexes. It is also the textual information to the user of this book. Through tabular structures are immediate after this executive summary.

## **Abbreviations and Notes**

DOI	:	Department of Industry
EIA	:	Environmental Impact Assessment
FT	:	Foot / Feet
FY (F/Y)	:	Fiscal Year
HL	:	Hectoliter = 100 liter
IEE	:	Initial Environment Examination
KG	:	Kilogram
KL	:	Kilolitre = 1000 liter
KM	:	Kilometer
Ltr./l	:	Liter
Ltd	:	Limited
M / Mtr	:	Meter
No.	:	Number
Pcs	:	Pieces
Sq	:	Square
MT	:	Metric Ton = 1000 kg
FDI	:	Foreign Direct Investment

नोटः

औद्योगिक व्यवसाय ऐन २०७६ मा भएका उद्योगको वर्गिकरण लगायतका केही प्रावधानहरु तल उल्लेख गरिएको छ ।

अ) उद्योगको वर्गिकरण तथा स्थिर पूँजी सम्बन्धमा :

(क) लघु उद्यमः अनुमति लिनु पर्ने उद्योग बाहेक देहायको अवस्था भएको उद्योगलाई लघु उद्यम मानिनेछः-

- (१) घर जग्गा बाहेक बढीमा बीस लाख रुपैयाँ सम्मको स्थिर पूँजी रहेको,
- (२) उद्यमी स्वयं उद्योगको सञ्चालन र व्यवस्थापनमा संलग्न रहेको,
- (३) उद्यमी सहित बढीमा नौजना सम्म कामदार रहेको,
- (४) वार्षिक कारोबार एक करोड रुपैयाँ भन्दा कम रहेको,
- (५) इञ्जिन, उपकरण वा मेसिनको प्रयोग गरेको भएमा इञ्जिन, उपकरण वा मेसिनमा खपत हुने विद्युतीय ऊर्जा, इन्धन वा अन्य तेल इञ्जिनको क्षमता बीस किलोवाट वा सो भन्दा कम रहेको ।

(ख) घरेलु उद्योगः देहायको अवस्था भएको उद्योगलाई घरेलु उद्योग मानिनेछः-

- (१) परम्परागत सीप र प्रविधिमा आधारित,
- (२) श्रममूलक र खास सीप वा स्थानीय कच्चा पदार्थ एवं स्थानीय प्रविधि, कला तथा संस्कृतिमा आधारित,
- (३) इञ्जिन, उपकरण वा मेसिनको प्रयोग गरेको भएमा बढीमा पचास किलोवाटसम्मको क्षमताको विद्युतीय ऊर्जा, प्रयोग गरेको,
- (४) अनुसूची—२ मा उल्लेख गरिएका घरेलु उद्योग ।
- (ग) साना उद्योगः लघु उद्यम र घरेलु उद्योग बाहेकको पन्ध्र करोड रुपैयाँ सम्म स्थिर पूँजी भएको उद्योग
- (घ) मझौला उद्योगः पन्ध्र करोड रुपैयाँ भन्दा बढी पचास करोड रुपैयाँ सम्म स्थिर पूँजी भएको उद्योग,
- (ङ) ठूला उद्योगः पचास करोड रुपैयाँ भन्दा बढी स्थिर पूँजी भएको उद्योग ।

आ) उद्योगबाट उत्पादन हुने वस्तु वा सेवाको प्रकृतिको आधारमा उद्योगको वर्गीकरणः

- (क) ऊर्जामूलक उद्योगः ऊर्जा उत्पादन गर्ने व्यवसायमा संलग्न अनुसूची-३ मा उल्लेखित उद्योगहरु,
- (ख) उत्पादनमूलक उद्योगः कच्चा पदार्थ, सहायक कच्चा पदार्थ वा अर्धप्रशोधित कच्चा पदार्थको प्रयोग वा प्रशोधन गरी मालवस्तु उत्पादन गर्ने उद्योगहरु,
- (ग) कृषि तथा वन पैदावारमा आधारित उद्योगः कृषि वा वन पैदावारमा आधारित कच्चा पदार्थबाट कुनै वस्तु उत्पादन गर्ने वा कृषि वा वन पैदावारसँग सम्बन्धित अनुसूची—४ मा उल्लेखित उद्योगहरु,
- (घ) खनिज उद्योगः खनिज उत्खनन् वा प्रशोधन गरी कुनै धातु वा धातु बाहेकका खनिज पदार्थ उत्पादन गर्ने उद्योगहरु,

- (ड) **पूर्वाधार उद्योग:** भौतिक पूर्वाधार निर्माण गरी सञ्चालन गर्ने अनुसूची—५ मा उल्लेख गरिएका उद्योगहरू,
- (च) **पर्यटन उद्योग:** पर्यटन सेवासँग सम्बन्धित अनुसूची—६ मा उल्लेखित उद्योगहरू,
- (छ) **सूचना प्रविधि, सञ्चार प्रविधि तथा सूचना प्रसारण प्रविधिमा आधारित उद्योग:** सूचना सङ्कलन, प्रशोधन र प्रसारणका लागि प्रविधि प्रयोग गरी सूचना, सञ्चार वा सूचना प्रसारण प्रविधिको सेवा उपलब्ध गराउने अनुसूची—७ मा उल्लेखित उद्योगहरू,
- (ज) **सेवामूलक उद्योग:** सेवा उत्पादन वा प्रदान गर्ने अनुसूची—८ मा उल्लेखित उद्योगहरू ।
- इ) **विवरण उपलब्ध गराउनु पर्ने बारे:** (१) प्रत्येक उद्योगले व्यावसायिक उत्पादन वा कारोबार प्रारम्भ गरेपछि तोकिए बमोजिमको विवरण प्रत्येक आर्थिक वर्ष समाप्त भएको मितिले छ महिनाभित्र उद्योग दर्ता गर्ने निकाय समक्ष पेश गर्नु पर्नेछ।
- (२) उपदफा (१) बमोजिम पेश गर्नु पर्ने विवरण तोकिए बमोजिम विद्युतीय माध्यमबाट समेत पेश गर्न सकिनेछ।
- (३) उपदफा (१) मा जुनसुकै कुरा लेखिएको भए तापनि कुनै उद्योग एक आर्थिक वर्षभन्दा बढी बन्द भएमा वा कुनै कारणले उत्पादन वा कारोबार नभए पनि उक्त अवधिको शून्य विवरण बुझाउनु पर्नेछ।
- तर त्यस्तो उद्योगले उद्योग दर्ता गर्ने निकायलाई सो उद्योग बन्द भएको जानकारी गराई अभिलेखमा जनाएपछि बन्द भएको अवधिभरको विवरण बुझाउन आवश्यक पर्ने छैन।
- ई) **उद्योग बन्द गरेमा जानकारी दिनु पर्ने:** यस ऐन बमोजिम दर्ता भएको उद्योग सम्बन्धित उद्योगीले कुनै कारणले बन्द गरेमा वा उद्योगको व्यावसायिक उत्पादन वा कारोबार स्थगन गरेमा त्यसरी बन्द वा स्थगन गरेको मितिले तीस दिनभित्र त्यसको जानकारी उद्योग दर्ता गर्ने निकायलाई तोकिए बमोजिम दिनु पर्नेछ।
- उ) कुनै उद्योगले दफा १३ बमोजिम तोकिएको विवरण तोकिएको अवधिभित्र उपलब्ध नगराएमा उद्योग दर्ता गर्ने निकायले त्यस्तो उद्योगलाई देहाय बमोजिमको जरिवाना लिन सक्नेछः—
- (क) लघु उद्यमलाई एक हजार रुपैयाँ,
- (ख) घरेलु तथा साना उद्योगलाई पाँच हजार रुपैयाँ,
- (ग) मझौला उद्योगलाई दश हजार रुपैयाँ,
- (घ) ठूला उद्योगलाई पच्चीस हजार रुपैयाँ,
- ऊ) **औद्योगिक तथा लगानी प्रवर्द्धन बोर्ड सम्बन्धी व्यवस्था**
- बोर्डको गठन:** (१) देहाय बमोजिमको एक औद्योगिक तथा लगानी प्रवर्द्धन बोर्ड गठन गरिएको छः—
- (क) उद्योग, वाणिज्य तथा आपूर्ति मन्त्री वा राज्यमन्त्री -अध्यक्ष
- (ख) सदस्य, राष्ट्रिय योजना आयोग (उद्योग क्षेत्र हेर्ने) -सदस्य

- (ग) गभर्नर, नेपाल राष्ट्र बैङ्क -सदस्य
- (घ) सचिव, मन्त्रालय (उद्योग सम्बन्धी विषय हेर्ने) -सदस्य
- (ङ) सचिव, अर्थ मन्त्रालय -सदस्य
- (च) सचिव, श्रम, रोजगार तथा सामाजिक सुरक्षा मन्त्रालय -सदस्य
- (छ) सचिव, भूमि व्यवस्था, सहकारी तथा गरिबी निवारण मन्त्रालय -सदस्य
- (ज) सचिव, वन तथा वातावरण मन्त्रालय -सदस्य
- (झ) प्रमुख कार्यकारी अधिकृत, लगानी बोर्ड नेपाल -सदस्य
- (ञ) सहसचिव, औद्योगिक तथा लगानी प्रवर्द्धन महाशाखा, मन्त्रालय -सदस्य
- (ट) अध्यक्ष, नेपाल उद्योग वाणिज्य महासंघ -सदस्य
- (ठ) अध्यक्ष, नेपाल उद्योग परिसंघ -सदस्य
- (ड) अध्यक्ष, नेपाल घरेलु तथा साना उद्योग महासंघ -सदस्य
- (ढ) अध्यक्ष, महिला उद्यमी महासंघ -सदस्य
- (ण) उद्योग क्षेत्रका विज्ञहरुमध्येबाट कम्तीमा एकजना महिला उद्यमी सहित मन्त्रालयबाट मनोनीत दुईजना -सदस्य
- (त) महानिर्देशक, उद्योग विभाग -सदस्य—सचिव ।
- (२) उपदफा (१) को खण्ड (क) मा जुनसुकै कुरा लेखिएको भए तापनि मन्त्रालयमा मन्त्री र राज्यमन्त्री दुवै नियुक्त भएको अवस्थामा राज्यमन्त्री बोर्डको सदस्यको रूपमा रहनेछ ।
- (३) बोर्डले आवश्यक देखेमा सम्बन्धित विषयको विज्ञ, नेपाल सरकार वा प्रदेश सरकारको कुनै पदाधिकारी वा अधिकृत कर्मचारीलाई बोर्डको बैठकमा आमन्त्रण गर्न सक्नेछ ।
- (४) बोर्डको बैठक कम्तीमा दुई महिनाको एक पटक र आवश्यकता अनुसार जुनसुकै बखत बस्न सक्नेछ ।
- (५) बोर्डको सदस्य सचिवले बोर्डको अध्यक्षसँगको परामर्शमा बोर्डको बैठकमा पेश हुने कार्यसूची निर्धारण गरी सोको जानकारी बोर्डको बैठक बस्नुभन्दा कम्तीमा चौबीस घण्टा अगावै सबै सदस्यलाई उपलब्ध गराउनु पर्नेछ ।
- (६) बोर्डको बैठकमा निर्णयको लागि पेश हुने कुनै कार्यसूचीको सम्बन्धमा बोर्डको कुनै सदस्यको निजी सरोकार वा स्वार्थ रहेको भएमा त्यस्तो कार्यसूचीका सम्बन्धमा हुने निर्णय प्रक्रियामा निजले भाग लिनु हुँदैन ।
- (७) उपदफा (६) विपरीत हुने गरी निर्णय भएको देखिएमा त्यस्तो निर्णय स्वतः बदर हुनेछ ।
- (८) बोर्डले गरेका निर्णयहरू सदस्य-सचिवले प्रमाणित गरी राख्नु पर्नेछ ।
- (९) बोर्डको सचिवालय विभागमा रहनेछ ।

(१०) बोर्डको बैठक सम्बन्धी अन्य कार्यविधि बोर्ड आफैले निर्धारण गरे बमोजिम हुनेछ।

**ए) अनुमति लिनु पर्ने उद्योगहरु**

१. हातहतियार, गोलीगट्टा, बारूद वा विस्फोटक पदार्थ उत्पादन गर्ने उद्योग,
२. सुरक्षात्मक छपाई (सेक्युरिटी प्रिन्टिङ), मुद्रा तथा सिक्का उत्पादन गर्ने उद्योग,
३. चुरोट, बिँडी, खैनी, सिगार तथा सुर्तीजन्य पदार्थ मुख्य कच्चा पदार्थ हुने वस्तु एवं विद्युतीय चुरोट उत्पादन गर्ने उद्योग,
४. माइक्रोब्रुअरी, बियर, मदिरा वा मदिराजन्य पदार्थ उत्पादन गर्ने उद्योग,
५. ढुङ्गा गिट्टी, बालुवा उत्खनन्, प्रशोधन गर्ने उद्योग,
६. रेडियो सञ्चार सम्बन्धी उपकरण उत्पादन गर्ने उद्योग,
७. बहुमूल्य खनिज तथा पेट्रोलियम पदार्थ उत्खनन् जस्ता उद्योग,
८. लिक्वीफाइड पेट्रोलियम ग्यास (एल.पी.जी.) रिफिलिङ गर्ने उद्योग,,
९. ड्रोन उत्पादन वा ड्रोनको माध्यमबाट सेवा प्रवाह गर्ने सबै प्रकारका उद्योग,
१०. प्रचलित कानून बमोजिम अनुमति लिनु पर्ने अन्य उद्योग ।

**About this book and data presented**

data presented here in this book are extracted from documents submitted by investor during registration of their industry and approved by the Department of Industry. This data is also stored in server named IIS (*INDUSTRIAL INFORMATION SYSTEM*) of Department of Industry. The data regarding industrial capital and number of employee presented here are proposed and estimated. There may be the variation in real field after the implementation of the project.

## Contents

Table 1 List of Registered Industries (FY 2077/78) .....	1
Table 2.1 Industries Registered by Category (FY 2077/78) .....	39
Table 2.2 Industries Registered by Province (FY 2077/78).....	39
Table 3.1 Industries Registered by Category (Up to 2077/78) .....	40
Table 3.2 Industries Registered by Province (Up to 2077/78).....	41
Table 4 Industries Registered by Scale (FY 2077/78) .....	42
Table 5 Industries Registered by Scale (Up to 2077/78).....	42
Table 6 Industries Registered Fiscal Year and Category-wise .....	42
Table 7.1 Industries Registered by Fiscal Year and Scale-wise (Upto FY 2077/78) .....	59
Table 7.2 Industries Registered by District (FY 2077/78).....	64
Table 8 Industries by District (Up to FY 2077/78).....	66
Table 9 List of Industries Approved for Foreign Investment (FY 2077/78).....	69
Table 10 Industries Approved for Foreign Investment by Category (FY 2077/78).....	92
Table 11 Industries Approved for FDI by Category (Up to FY 2077/78) .....	92
Table 12 Industries Approved for Foreign Investment by Scale (FY 2077/78) .....	93
Table 13 Industries Approved for Foreign Investment by Scale (Up to FY 2077/78).....	94
Table 14 Industries Approved for Foreign Investment By Country wise (FY 2077/78).....	94
Table 15.1 Industries Approved for Foreign Investment –By Country wise (Up to FY 2077/78) ....	95
Table 15.2 Industries Approved for Foreign Investment (last 11 Years) .....	99
Table 16.1 Industries Approved for Foreign Investment by District (FY 2077/78) .....	102
Table 16.2 Industries Approved for Foreign Investment by District (FY 2077/78) .....	100
Table 17 Top Ten Countries Based Foreign Investment in Industries (Up to FY 2077/78) .....	103
Table 18 Registration of Industrial Property (Trademark, Patent & Design) (Up to 2077/78).....	104
Table 19 Certificate of Origin approved (FY 2077/78).....	105
Table 20 IEE Approved Industries (FY 2077/78).....	109
Annexes.....	111





Table 1

## List of Registered Industries (FY 2077/78)

a) CATEGORY - ENERGY BASED (ऊर्जामूलक)

SN	Industry Name	Address	Proposed Total Capital (in Rs)	Proposed Fixed Capital (in Rs)	Proposed Annual production capacity	Proposed Employment (in Number)
1	SUSHMIT ENERGY PVT. LTD.	म्याग्दी जिल्ला, धवलागिरी गाउँपालिका वडा नं. ४	3,830,468,321	3,775,231,056	HYDROELECTRICITY 20 M.W.	47
2	HYDRO VILLAGE PVT. LTD.	म्याग्दी जिल्ला, धवलागिरी गाउँपालिका वडा नं. ४	10,317,451,000	10,187,470,195	HYDROELECTRICITY 57.30 M.W.	64
3	HUB POWER PVT. LTD.	लमजुङ जिल्ला, मर्स्याङ्गदी गाउँपालिका वडा नं. ६ र ७	2,520,000,000	2,478,674,614	HYDROELECTRICITY 12.6 M.W.	25
4	DIPJOYOTI HYDROPOWER PVT. LTD.	दोलखा जिल्ला, बैतेश्वर गाउँपालिका वडा नं. २	117,500,000	102,500,000	HYDROELECTRICITY 550 K.W.	10
5	K.B.N.R. ISUWA POWER LIMITED	संखुवासभा जिल्ला, मकालु गाउँपालिका वडा नं. १	13,571,100,000	13,440,000,000	HYDROELECTRICITY 97.2 M.W.	113
6	POSITIVE ENERGY PVT. LTD.	कपिलवस्तु जिल्ला, शिवराज नगरपालिका वडा नं. ८	945,000,000	941,000,000	SOLAR ELECTRICITY 10 M.W.	10

**INDUSTRIAL STATISTICS**

SN	Industry Name	Address	Proposed Total Capital (in Rs)	Proposed Fixed Capital (in Rs)	Proposed Annual production capacity	Proposed Employment (in Number)
7	SUPER BAGMATI HYDROPOWER PVT. LTD.	मकवानपुर जिल्ला, बागमती गाउँपालिका वडा नं. ७ र ९	5,879,100,000	5,761,062,731	HYDROELECTRICITY 41.86 M.W.	55
8	PATHIBHARA HYDROPOWER PVT. LTD.	दोलखा जिल्ला जिरी गा.वि.स. वडा नं. १	284,620,030	269,057,100	HYDROELECTRICITY 1.1 M.W.	28
9	APEX MAKALU HYDROPOWER PVT. LTD.	सोलुखुम्बु जिल्ला, महाकुलुङ गाउँपालिका	4,079,657,696	3,996,721,516	HYDROELECTRICITY 22 M.W.	60
10	GAURISHANKAR POWER DEVELOPMENT PVT. LTD.	सोलुखुम्बु जिल्ला, सोताङ गाउँपालिका र महाकुलुङ गाउँपालिका	4,695,960,805	4,615,946,378	HYDROELECTRICITY 22.9 M.W.	55
11	SETIKHOLA HYDROPOWER PVT. LTD.	कास्की जिल्ला, पोखरा महानगरपालिका र तनहुँ जिल्ला शुक्लगण्डकी नगरपालिका	5,005,648,000	4,945,816,000	HYDROELECTRICITY 22 M.W.	36
12	SHANKHUWASABA POWER DEVELOPMENT PVT. LTD.	संखुवासभा जिल्ला, सभापोखरी गाउँपालिका वडा नं. १	721,623,206	702,590,744	HYDROELECTRICITY 4.1 M.W.	36
13	ALAMPU JALABIDHYUT BIKAS COMPANY PVT. LTD.	दोलखा जिल्ला, विगु गाउँपालिका ५,६,७	1,662,017,000	1,634,784,410	HYDROELECTRICITY 10 M.W.	55

**INDUSTRIAL STATISTICS**

SN	Industry Name	Address	Proposed Total Capital (in Rs)	Proposed Fixed Capital (in Rs)	Proposed Annual production capacity	Proposed Employment (in Number)
14	KALIKA CONSTRUCTION PVT. LTD. (INDUSTRY 3)	गोर्खा जिल्ला, अजिरकोट गाउँपालिका वडा नं. १ र बारपाक सुलिकोट गाउँपालिका वडा नं. २	1,655,774,784	1,609,446,672	HYDROELECTRICITY 8.3 M.W.	34
15	KALIKA CONSTRUCTION PVT. LTD. (INDUSTRY 2)	गोर्खा जिल्ला, अजिरकोट गाउँपालिका वडा नं. १ र बारपाक सुलिकोट गाउँपालिका वडा नं. २	1,927,765,818	1,886,391,543	HYDROELECTRICITY 9.82 M.W.	44
16	KABELI HYDROPOWER COMPANY PVT. LTD.	ताप्लेजुङ जिल्ला, श्रीजंगा गाउँपालिका वडा नं. ५ र ६	4,274,193,473	4,138,146,443	HYDROELECTRICITY 21.93 M.W.	75
17	JHAPA ENERGY LIMITED	झापा जिल्ला, शिवसताक्षी नगरपालिका वडा नं. ४	815,069,534	799,000,000	SOLAR ELECTRICITY 10 M.W.	134
18	BALEPHI ENERGY PVT. LTD.	सिन्धुपाल्चोक जिल्ला, जुगल गाउँपालिका वडा नं. २ र ३	5,961,778,664	5,834,500,262	HYDROELECTRICITY 40 M.W.	72
19	REMIT HYDRO LIMITED	ताप्लेजुङ जिल्ला, फक्ताडलुङ गाउँपालिका वडा नं. ६	17,624,061,586	17,571,000,000	HYDROELECTRICITY 77.5 M.W.	50

**INDUSTRIAL STATISTICS**

SN	Industry Name	Address	Proposed Total Capital (in Rs)	Proposed Fixed Capital (in Rs)	Proposed Annual production capacity	Proposed Employment (in Number)
20	SEPLI HYDROPOWER DEVELOPMENT COMPANY PVT. LTD.	ओखलढुङ्गा जिल्ला, मोलुङ गाउँपालिका वडा नं. ७	890,136,907	881,500,000	HYDROELECTRICITY 5 M.W.	11
21	GURAS HYDRO PVT. LTD.	संखुवासभा जिल्ला, सिलिचोङ्ग गाउँपालिका	5,975,735,000	5,941,100,000	HYDROELECTRICITY 41.6 M.W.	72
22	SHRESTHA ENERGY SOLUTION PVT. LTD.	कास्की जिल्ला, पोखरा महानगरपालिका वडा नं. १९ र माछापुच्छ्रे गाउँपालिका वडा नं. २ र ३	2,288,645,077	2,254,529,890	HYDROELECTRICITY 13 M.W.	38
23	RIDGE LINE ENERGY PVT. LTD.	गोर्खा जिल्ला, अजिरकोट गाउँपालिका वडा नं. २	1,657,893,904	1,629,252,880	HYDROELECTRICITY 9.05 M.W.	25
24	DHAULASHREE POWER COMPANY PVT. LTD.	म्याग्दी जिल्ला, धवलागिरी गाउँपालिका	2,973,000,000	2,958,000,000	HYDROELECTRICITY 15 M.W.	69
25	GOODLUCK GLOBAL POWER ENERGY PVT. LTD.	नुवाकोट जिल्ला, विदुर नगरपालिका वडा नं. १२	243,931,000	239,152,629	SOLAR ELECTRICITY 3 M.W.	21
26	WATER ENERGY DEVELOPMENT PVT. LTD.	गोर्खा जिल्ला, धार्चे गाउँपालिका	2,936,290,147	2,719,792,821	HYDROELECTRICITY 16 M.W.	54

SN	Industry Name	Address	Proposed Total Capital (in Rs)	Proposed Fixed Capital (in Rs)	Proposed Annual production capacity	Proposed Employment (in Number)
27	DARAKHOLA HYDROPOWER PVT. LTD.	म्याग्दी जिल्ला, धवलागिरी गाउँपालिका वडा नं. ३	1,191,617,828	1,174,219,000	HYDROELECTRICITY 6.5 M.W.	23
28	MANDAKINI HYDROPOWER COMPANY LIMITED -1	कास्की जिल्ला, माछापुच्छ्रे गाउँपालिका वडा नं. २	569,981,000	565,307,297	HYDROELECTRICITY 2.9 M.W.	40
29	NILGANGA HYDROPOWER COMPANY PVT. LTD.	दोलखा जिल्ला, जिरी नगरपालिका र रामेछाप जिल्ला गोकुलगंगा गाउँपालिका	1,673,749,000	1,662,300,000	HYDROELECTRICITY 9 M.W.	12
30	UPPER SETI HYDRO PVT. LTD	कास्की जिल्ला माछापुच्छ्रे गा.वि.स. वडा नं. १	3,684,675,197	3,649,307,072	HYDROELECTRICITY 20 MW	39

**b) CATEGORY -MANUFACTURING (उत्पादनमूलक)**

SN	Industry Name	Address	Proposed Total Capital (in Rs)	Proposed Fixed Capital (in Rs)	Proposed Annual production capacity	Proposed Employment (in Number)
1	BRAJESHWORI INDUSTRIES PVT. LTD. (1)	नवलपरासी जिल्ला रामग्राम नगरपालिका वडा नं. १५	648,089,000	460,889,700	DIAPER 30000000 PCS, SANITARY PAD 30000000 PCS, NAPKIN 500000 PCS, TOILET PAPER 500000 ROLLS, WIPES 500000 PACKETS	63

**INDUSTRIAL STATISTICS**

SN	Industry Name	Address	Proposed Total Capital (in Rs)	Proposed Fixed Capital (in Rs)	Proposed Annual production capacity	Proposed Employment (in Number)
2	EVEREST WIRE INDUSTRY PVT. LTD.	धनुषा जिल्ला मिथिला वडा नं. ६	220,000,000	122,000,000	COPPER HOUSE WIRE CABLE 800 M.T., COPPER WIRE FLEXIBLE 800 M.T., ALUMINUM CABLE 400 M.T., CONCENTRIC CABLE 400 M.T., ABC (ARIAL BUNDLED CONDUCTOR) 300 M.T., XLPE CABLE 300 M.T., TELEPHONE CABLE 250 M.T., STAY WIRE 200 M.T.	70
3	SAURAV OIL MILL	बाँके जिल्ला, कोहलपुर नगरपालिका वडा नं. १४	241,197,000	185,397,000	MUSTARD OIL 6000 M.T., ANISE OIL 4000 M.T., SESAME OIL 160 M.T., SUNFLOWER OIL 160 M.T., ALMONDS OIL 180 M.T., PULSES DIFFERENT TYPES 14400 M.T., DEOILED CAKE (DOC) 9800 M.T.	82
4	N.G. ELECTRO POWER PVT. LTD.	मोरङ्ग जिल्ला, कटहरी गाउँपालिका वडा नं. ३	120,000,000	103,350,000	LEAD LAMP 45000 NOS., MCB SWITCH 54000 NOS., SWITCH GEAR 300 SETS, HOUSE WIRING WIRE & INDUSTRIAL POWER CABLE (COILS FOR 100 MTR LENGTH) 36000 COILS, ELECTRICAL SWITCH 9000 NOS., ELECTRICAL FAN 40000 NOS.	60



**INDUSTRIAL STATISTICS**

SN	Industry Name	Address	Proposed Total Capital (in Rs)	Proposed Fixed Capital (in Rs)	Proposed Annual production capacity	Proposed Employment (in Number)
5	MEXO TILES PVT. LTD.	कपिलवस्तु जिल्ला, शिवराज नगरपालिका वडा नं. ६	667,897,700	578,852,500	FLOOR TILES 16000000 PIECES, WALL TILES 12500000 PIECES	114
6	SAUBHAGYA DIET FOOD INDUSTRIES PVT. LTD.	मोरङ्ग जिल्ला, कटहरी गाउँपालिका वडा नं. १	128,500,000	100,500,000	BISCUIT 500 M.T., COOKIES 100 M.T.	29
7	MY FASHION PVT. LTD.	काठमाडौं जिल्ला नागार्जुन नगरपालिका वडा नं. १	150,000,000	100,500,000	READYMADE GARMENTS 23000 PIECES, WOOLEN HATS 40000 NOS., WOOLEN GLOVES 40000 NOS., WOOLEN JACKETS 20000 NOS., POLAR FLEECE 25000 NOS., POLAR JACKET 15000 NOS., POLAR CAPS 40000 NOS., VISCOSE T-SHIRT 40000 NOS., RAYON TOPS 10000 NOS., RAYON LONG DRESS 10000 NOS., JERSY DRESS 40000 NOS., PLAZO 10000 NOS.	281
8	BISHWOKARMA GOLD AND SILVER ARTESIAN NATIONAL TRADE SAVING GROUP LIMITED	चितवन जिल्ला भरतपुर महानगरपालिका वडा नं. १	244,000,000	100,600,000	GOLD & OTHER METALLIC ORNAMENTS 60 K.G.	21

**INDUSTRIAL STATISTICS**

SN	Industry Name	Address	Proposed Total Capital (in Rs)	Proposed Fixed Capital (in Rs)	Proposed Annual production capacity	Proposed Employment (in Number)
9	HIMALAYAN ENTREPRENEURS PVT. LTD.	बारा जिल्ला जीतपुरसिमरा उप- महानगरपालिका वडा नं. ११	300,000,000	279,000,000	ORGANIC FERTILIZER 2950 M.T.	47
10	ECO PANEL NEPAL PVT. LTD.	भक्तपुर जिल्ला चांगुनारायण न.पा. वडा नं. २	160,000,000	115,000,000	EPS (EXPANDABLE POLYSTYRENE) PANEL 72000 (1200000) M.T. (SQ.M.)	31
11	SURYA FOOD AND BEVERAGES PVT. LTD.	झापा जिल्ला, अर्जुनधारा नगरपालिका वडा नं. ५	214,902,915	142,402,915	ENERGY DRINK (NON ALCOHOLIC) 1560000 LITERS, FRUIT JUICE 360000 LITERS, DRY FRUIT DRINK 259200 LITERS, ICE LOLLYPOP 360000 LITERS	53
12	J.J. PLASTICS PVT. LTD.	धनुषा जिल्ला मिथिला वडा नं. ४	310,000,000	155,000,000	LAMINATED TRAPAULIN 5400 M.T.	22
13	SAHARA INDUSTRIES PVT. LTD.	झापा जिल्ला, वर्तामोड नगरपालिका वडा नं. २	241,200,000	225,200,000	AAC (AUTOCLAVED AERATED CONCRETE) BLOCKS/ PANELS 1500000 NOS., AAC (AUTOCLAVED AERATED CONCRETE) BRICKS 4500000 NOS.	48

**INDUSTRIAL STATISTICS**

SN	Industry Name	Address	Proposed Total Capital (in Rs)	Proposed Fixed Capital (in Rs)	Proposed Annual production capacity	Proposed Employment (in Number)
14	SANXIN BRICK INDUSTRY COMPANY PVT. LTD.	धादिङ जिल्ला, धुनिवेशी नगरपालिका वडा नं. ८ (साविक नौविसे गा.वि.स. वडा नं.२)	40,000,000	32,000,000	BRICKS 10000000 NOS.	190
15	KWALITY CHEM PVT. LTD.	मोरङ्ग जिल्ला, कटहरी गाउँपालिका वडा नं. ४	210,000,000	140,000,000	TOILET SOAP 6000 M.T., LAUNDRY SOAP 12000 M.T., DETERGENT POWDER 12000 M.T., LIQUID SOAP 200 M.T., SHAMPOO 100 M.T., GLASS CLEANER 100 M.T., TOILET CLEANER 200 M.T., LIQUID PHENYL 200 M.T., BODY LOTION 30 M.T., AIR FRESHNER 100 M.T.	79
16	KNIT AND NEEDLE PVT. LTD.	बारा जिल्ला जीतपुरसिमरा उप-महानगरपालिका वडा नं. ७	16,857,000	6,857,000	SHIRTS, PANTS, JACKET AND OTHER READYMADE GARMENTS INCLUDING BAG 120000 PCS.	26
17	KAILALI WIRE AND STEEL INDUSTRIES PVT. LTD.	कैलाली जिल्ला गोदावरी गा.वि.स. वडा नं. ५	150,000,000	105,000,000	GI WIRE 6000 M.T., GABION MATTRESS 6000 M.T.	70

**INDUSTRIAL STATISTICS**

SN	Industry Name	Address	Proposed Total Capital (in Rs)	Proposed Fixed Capital (in Rs)	Proposed Annual production capacity	Proposed Employment (in Number)
18	KAMDHENU GAS TATHA MAL UDHYOG PVT. LTD.	सर्लाही जिल्ला हरिवन गा.वि.स. वडा नं. २	164,900,000	152,400,000	BIOGAS 584 M.T., ORGANIC FERTILIZER 5110 M.T.	19
19	EVEREST HERBS PROCESSING PVT. LTD. (BRANCH INDUSTRY)	नुवाकोट जिल्ला ककनी गाउँपालिका वडा नं. १	450,000,000	184,680,610	YARCHAGUMBA BEVERAGE 30 UP & 50 UP 400000 LTR., YARCHAGUMBA LIQUOR 6000 LTR., YARCHAGUMBA SHILAJIT LIQUOR 6000 LTR., YARCHAGUMBA BEER 6000 LTR., YARCHAGUMBA WINE 9500 LTR., PURE DRINKING WATER (EHP MINERAL WATER) 600000 LTR.	105
20	LIFESTAR PHARMACEUTICALS PVT. LTD.	पर्सा जिल्ला वीरगंज महानगरपालिका वडा नं. ३२	380,000,000	350,466,230	TABLETS 12 (APPROX 500 MG/UNIT), CAPSULES 1 (APPROX 500 MG/UNIT), OINTMENT 2 (APPROX 10 GRAMS/UNIT), LIQUID ORAL 2 (APPROX 60 ML/ UNIT)	68
21	NATURAL SPRITS NEPAL PVT. LTD.	धादिङ जिल्ला, धुनिवेशी नगरपालिका वडा नं. ०८( साविक नौविसे गा.वि.स. २)	9,559,025	7,784,150	ALCOHOLIC BEVERAGES 300000 LTR.	20

SN	Industry Name	Address	Proposed Total Capital (in Rs)	Proposed Fixed Capital (in Rs)	Proposed Annual production capacity	Proposed Employment (in Number)
22	DIVYA NEPAL AYURVEDA PHARMACY PVT. LTD.	रुन्देही जिल्ला, रोहीणी गाउँपालिका वडा नं. ०४	125,000,000	105,000,000	VATI/GUGGUL/ CAPSULE/ TABLET 900000 K.G., SYRUP/ ASVA 1050000 LTR., OIL/ DIVYA DHARA/ BADAM/GULAB JAL 330000 LTR., ARKA 150000 LTR., CHURNA 600000 K.G., BHASMA 60000 K.G., KWATH 45000 K.G., AWALEHA 150000 K.G.	35
23	BIOVITA HEALTHCARE PVT. LTD.	ललितपुर जिल्ला ललितपुर महानगरपालिका वडा नं. ६	406,300,575	288,043,275	SOFTGEL CAPSULE 200000 K.G., POWDER (SACHET) 150000 K.G., POWDER (BULK) 250000 K.G., POWDER (BULK) 250000 K.G., SEMISOLIDS 150000 K.G., LIQUID 150000 LTR.	74
24	PATHIVARA MATA FERTILIZER INDUSTRIES PVT. LTD.	झापा जिल्ला, झापा गाउँपालिका वडा नं. ६	219,800,000	162,400,000	CHEMICAL FERTILIZER 3000 M.T.	45
25	BISHWOKARMA STEEL INDUSTRIES PVT. LTD.	बारा जिल्ला जीतपुरसिमरा उप- महानगरपालिका वडा नं. ११	160,000,000	98,000,000	HR/CR SHEET 15000 MT, STEEL PIPES 10000 MT, STEEL PROFILES (ANGLES, CHANNELS, BEAMS) 22000 MT	36

**INDUSTRIAL STATISTICS**

SN	Industry Name	Address	Proposed Total Capital (in Rs)	Proposed Fixed Capital (in Rs)	Proposed Annual production capacity	Proposed Employment (in Number)
26	SUNDAR SPACEWOOD PVT. LTD.	बारा जिल्ला जीतपुरसिमरा उप- महानगरपालिका वडा नं. ९	160,000,000	130,000,000	ALMINIM, FURNITURE(DOOR, WINDO AND PARTITIONS ETC) 450 M.T., VPC FURNITURE(DOOR, WINDO AND PARTITIONS ETC) 450 M.T., IRON FURNITURE(DOOR, WINDO AND PARTITIONS ETC) 300 M.T., WOODEN FURNITURE 70000 CU.FT.	42
27	SUNDAR FOOD AND SPICES PVT. LTD.	बारा जिल्ला जीतपुरसिमरा उप- महानगरपालिका वडा नं. ९	160,000,000	125,000,000	VARIOUS SPICES 200 M.T., VARIOUS NAMKEEN (DALMOTH, BHUIJA, SNACKS, ETC) 350 M.T., WHITE FLOUR 300 M.T., BESAN 300 M.T., RICE FLOUR 300 M.T.	39
28	CORE INSTRUMENT AND MOULD INDUSTRIES PVT. LTD.	रुपन्देही जिल्ला, मायादेवी गाउँपालिका वडा नं. ८	220,000,000	179,000,000	ROLLED BALL PEN DOTPEN 4000000 NOS., REFILL (ROLLER BALL AND BALLPOINT PEN) 4000000 NOS., FOUNTAIN PEN 2000000 NOS., PENCIL SHARPENER 2270000 NOS., PLASTIC RULER (SCALE) 1400000 NOS., SET	172

**INDUSTRIAL STATISTICS**

SN	Industry Name	Address	Proposed Total Capital (in Rs)	Proposed Fixed Capital (in Rs)	Proposed Annual production capacity	Proposed Employment (in Number)
					SQUARE 200000 NOS., BALL POINT PEN (422) 20000000 NOS., BALL POINT PEN 20000000 NOS., BALL POINT PEN (328) 20000000 NOS., PLASTIC FORK 1335000 NOS., PLASTIC SPOON 1335000 NOS., PLASTIC KNIFE 1335000 NOS., PLASTIC GLASS 4000000 NOS., PLASTIC CUP 1300000 NOS., DISPOSABLE SYRINGE 3200000 NOS., TONGUE CLEANER 2012000 NOS., PERI / DOTPEN BARREL 47000 GROSS, PEN DOTPEN CAP 47000 GROSS, DOTPEN END PLUG 47000 GROSS, PLASTIC BOTTLE CONTAINER 100 M.T., PLASTIC BOTTLE CONTAINER CAP 1400000 M.T., DOTPEN NOZZLE AND TIPS 38400000 NOS.	



**INDUSTRIAL STATISTICS**

SN	Industry Name	Address	Proposed Total Capital (in Rs)	Proposed Fixed Capital (in Rs)	Proposed Annual production capacity	Proposed Employment (in Number)
29	SUNDAR BEVERAGE PVT. LTD.	बारा जिल्ला जीतपुरसिमरा उप- महानगरपालिका वडा नं. ९	300,000,000	190,000,000	JUICE 9000 KL., CARBONATED SOFT DRINKS 12000 KL., ENERGY DRINKS (NON- ALCOHOLIC) 6000 KL.	95
30	MANANG BEVERAGES PVT. LTD.	मनाङ जिल्ला, डिस्क्राड गाउँपालिका वडा नं. १	93,500,000	88,000,000	WINE 125000 LTR., CIDER 100000 LTR.	48
31	KUNHA INTERNATIONAL ORGANIC FERTILIZER MANUFACTURING INDUSTRY PVT. LTD.	चितवन जिल्ला रत्ननगर नगरपालिका वडा नं. १६	50,000,000	38,700,000	ORGANIC FERTILIZER 2500 M.T.	24
32	CRAZY MEXICAN FOOD PVT. LTD.	ललितपुर जिल्ला ललितपुर महानगरपालिका वडा नं. १८	50,000,000	44,000,000	CORN CHIPS 15000 KG, CORN BISCUITS 7500 KG, CORN CAKES 6000 KG, CORN BREAD 4000 KG, MEXICAN SALSA 2000 KG, MEXICAN REFRIED BEANS 1800 KG, ENCHILLADAS 1000 KG, CORN FLOUR 8000 KG	19
33	SHIVA SHAKTI BALUA PRASODHAN KENDRA	कैलाली जिल्ला, गोदावरी नगरपालिका वडा नं. ६	16,424,900	11,474,900	PROCESSED SAND 11000 M.T.	18

**INDUSTRIAL STATISTICS**

SN	Industry Name	Address	Proposed Total Capital (in Rs)	Proposed Fixed Capital (in Rs)	Proposed Annual production capacity	Proposed Employment (in Number)
34	TIRUPATI METAL INDUSTRIES PVT. LTD.	रुपन्देही जिल्ला, विशेष आर्थिक क्षेत्र, भैरहवा	641,000,000	141,000,000	LEAD INGOT 12000 M.T.	111
35	RADHA KRISHNA WINE UDHYOG PVT. LTD.	काभ्रे जिल्ला, बेथानचोक गाउँपालिका वडा नं. ४	115,020,000	101,020,000	WINE 225000 LTR.	40
36	SIDDHISHREE INDUSTRIES PVT. LTD.	मकवानपुर जिल्ला, हेटौंडा औद्योगिक क्षेत्र	366,800,000	282,800,000	PP WOVEN SACKS 4500 M.T.	61
37	SUPER SHAKTI WIRE INDUSTRY PVT. LTD.	बारा जिल्ला जीतपुरसिमरा उप-महानगरपालिका वडा नं. ९	130,000,000	103,000,000	RIBBED BAR 7 MM 4000 M.T., RIBBED BAR 4.75 MM 1200 M.T., NAILS 1-4" 600 M.T., PANEL PIN 150 M.T., WINDING WIRES 1000 M.T.	46
38	PANCHAKANYA S.S. EXPORT PVT. LTD.	रुपन्देही जिल्ला रोहिणी गाउँपालिका वडा नं. १, विशेष आर्थिक क्षेत्र	50,000,000	26,500,000	STAINLESS STEEL WATER TANK 20000 PCS.	47
39	PREMIER KHADYA TEL UDYOG PVT. LTD.	मोरङ्ग जिल्ला, दुहबी नगरपालिका वडा नं. ३	233,800,000	183,800,000	RBD PALM/ PALMOELIN 4000 M.T., REFINED SOYABEAN OIL 4000 M.T., REFINED SUNFLOWER OIL 2000 M.T., ACID OIL (BY PRODUCT) 300 M.T.	48

**INDUSTRIAL STATISTICS**

SN	Industry Name	Address	Proposed Total Capital (in Rs)	Proposed Fixed Capital (in Rs)	Proposed Annual production capacity	Proposed Employment (in Number)
40	GABION WIRETECH PVT. LTD.	मकवानपुर जिल्ला, हेटौडा उपमहानगरपालिका वडा नं. ८, हेटौडा औद्योगिक क्षेत्र	546,200,000	196,200,000	GALVANISED IRON WIRE 12000 M.T.	64
41	ALTO PLASTIC AND GAVELING WIRE INDUSTRIES PVT. LTD.	सुनसरी जिल्ला, दुहबी नगरपालिका वडा नं. ८	514,000,000	363,590,000	PLASTIC TAKEAWAY CONTAINERS AND JARS 2500 M.T., PLASTIC HOUSEHOLD ITEMS SUCH AS TUB, PLATE, BOWL, CUP, SPOON, SERVING TONGS, JUG ETC. 2500 M.T., GABION WIRE MESH 7500 M.T.	82
42	PURBANCHAL CONSTRUCTION MATERIAL INDUSTRIES PVT. LTD.	मोरङ्ग जिल्ला, सुन्दरहरैँचा नगरपालिका वडा नं. ६	703,682,000	347,869,000	CONCRETE HUME PIPE 15000 CU.M (35000 NOS.), CONCRETE POLE 15000 CU.M. (35000 NOS.), CONCRETE BLOCK 30000 CU.M. (1200000 NOS.), CONCRETE TILE, CURBING STONE & INTERLOCKING BLOCK 30000 CU.M. (1500000 NOS.), CONCRETE PRESTRESSED SLAB 20000 CU.M. (600000 NOS.), CONCRETE RING 10000 CU.M. (400000 NOS.), BATCH MIX CONCRETE 100000 CU.M., HOT MIX ASPHALT 100000 CU.M.	90

**INDUSTRIAL STATISTICS**

SN	Industry Name	Address	Proposed Total Capital (in Rs)	Proposed Fixed Capital (in Rs)	Proposed Annual production capacity	Proposed Employment (in Number)
43	TEJSU BEVERAGES PVT. LTD.	रुपन्देही जिल्ला, शुद्धोधन गाउँपालिका वडा नं. ४	1,500,000,000	800,000,000	JUICE 18000 KL., CARBONATED SOFT DRINK 18000 KL., ENERGY DRINKS (NON-ALCOHOLIC) 18000 KL.	150
44	PUREX INDUSTRIES PVT. LTD.	सुनसरी जिल्ला ईटहरी उप-महानगरपालिका वडा नं. १६	200,000,000	70,000,000	LUBRICANT 3000 KL, GREASE 1500 MT	28
45	PRESIDENT BIO TECH NEPAL PVT. LTD.	सुनसरी जिल्ला वराहक्षेत्र गा.वि.स. वडा नं. २	1,750,000,000	1,253,600,000	ORGANIC FERTILIZER 3000 मे.ट.	30
46	TATVA FARMS PVT. LTD.	नवलपरासी जिल्ला	263,654,010	238,652,500	SAHKAR 2160 M.T., BHELI 2160 M.T.	41
47	CRYSTAL BEVERAGE AND BOTTLERS PVT. LTD.	रुपन्देही जिल्ला, ओमसतिया गाउँपालिका वडा नं. २	270,000,000	200,000,000	ENERGY DRINKS (NON-ALCOHOLIC) 1000 KL., CARBONATED SODA 2250 KL., BADOM DRINKS 1000 KL., LEMON JUICE 2700 KL.	53
48	SHREEJEE FOODS PVT. LTD.	रुपन्देही जिल्ला, रोहीणी गाउँपालिका वडा नं. ३	370,000,000	250,711,165	DAL/PULSE 11760 M.T., CHUNNI, BHUSA (BY PRODUCT) 3136 M.T.	55
49	NAMASTE AGRO INDUSTRIES PVT. LTD.	पर्सा जिल्ला, पर्सागढी नगरपालिका वडा नं. ३	300,000,000	187,500,000	DAL/PULSE (ARHAR, MASS, CHANNA, MAHAR, MASHUR) 24000 M.T., CHUNNI, BHUSA (BY PRODUCT) 5100 M.T.	106

**INDUSTRIAL STATISTICS**

SN	Industry Name	Address	Proposed Total Capital (in Rs)	Proposed Fixed Capital (in Rs)	Proposed Annual production capacity	Proposed Employment (in Number)
50	RIJALCO POLYTANK BALAJU PVT. LTD.	काठमाडौं जिल्ला काठमाण्डौ महानगरपालिका वडा नं. १६, बालाजु औद्योगिक क्षेत्र	193,425,200	146,725,200	WATER TANKS BLOW MOLDED 1000 M.T., WATER TANKS LID 50 M.T., HDPE PIPES 200 M.T., PVC PIPES 100 M.T., CPVC PIPES 200 M.T., PVC FITTINGS 150 M.T., CPVC FITTINGS 100 M.T., OTHER INJECTION MOLDED ITEM 200 M.T.	22
51	ASIAN PAINTS NEPAL PVT. LTD. (CP-FITTINGS & SANITARIWARES)	मकवानपुर जिल्ला, हेटौडा औद्योगिक क्षेत्र	80,000,000	50,000,000	BASIN FAUCETS AND MIXER 120000 SET, DIVERTER AND MIXTURES 41000 SET, SHOWERS 18000 SET, HEALTH FAUCETS 11500 SET, ACCESSORIES 8500 SET, OTHERS C.P. FITTINGS 500 SET, WATER CLOSET 24000 SET, WASH BASIN 8500 SET, URINALS 500 SET, MISCELLANEOUS SANITARY WARES 1500 SET	64
52	ZYDIN BIOTECH PVT. LTD.	नवलपरासी जिल्ला, गैंडाकोट नगरपालिका वडा नं. १०	250,000,000	220,000,000	ANTI-CANCER RAW MATERIALS (VINCRISTIN, VINBLASTIN, CISPLASTIN, CARBOPLATIN, OXALIPLATIN, PACLITAXEL, DOCETAXEL, GEMCITABINE, IMATINIB, OTHER TINIBS) 1500 K.G.	50

**INDUSTRIAL STATISTICS**

SN	Industry Name	Address	Proposed Total Capital (in Rs)	Proposed Fixed Capital (in Rs)	Proposed Annual production capacity	Proposed Employment (in Number)
53	NEPAL FERTILIZERS INDUSTRIES PVT. LTD.	कन्चनपुर जिल्ला, कृष्णपुर नगरपालिका वडा नं. ६	137,500,000	117,500,000	CHEMICAL FERTILIZER 6000 M.T.	100
54	WAGLE BROTHERS INTERNATIONAL PVT. LTD.	मोरङ्ग जिल्ला, रंगेली नगरपालिका वडा नं. ३	123,000,000	103,000,000	CASHEW (WHOLE) 158 M.T., CASHEW (SPLITS) 48 M.T., CASHEW (SMALL & BROKEN PIECES) 36 M.T.	34
55	C.F.E.C. RESOURCES PVT. LTD.	काठमाडौं जिल्ला नागार्जुन नगरपालिका वडा नं. ४	100,000,000	45,800,000	WOODEN FURNITURE LIKE BED, CUPBOARD, TABLE, CHAIR, SOFA, RACK ETC. 25000 NO.	19
56	KAKANI WINERY	नुवाकोट जिल्ला, ककनी गाउँपालिका वडा नं. ४	10,000,000	7,791,000	WINE (BASED ON KIWI, STRAWBERRY, MYRICA ESCULENTA, APRICOT) 22000 LITER	22
57	SUNSHINE FOODS PVT. LTD.	रुपन्देही जिल्ला, ओमसतिया गाउँपालिका वडा नं. ५	222,500,000	177,500,000	RBD PALM/ PALMOELIN OIL 3000 MT., REFINED SOYABEAN OIL 3000 MT., REFINED SUNFLOWER OIL 3000 MT., MUSTARD OIL 1000 MT., DE-OILED CAKE (BY PRODUCT) 1777 MT., ACID OIL (BY PRODUCT) 270 MT., PLASTIC CONTAINER (CAPTIVE USE) 100 MT., TIN CONTAINER 500 MT.	41

**INDUSTRIAL STATISTICS**

SN	Industry Name	Address	Proposed Total Capital (in Rs)	Proposed Fixed Capital (in Rs)	Proposed Annual production capacity	Proposed Employment (in Number)
58	VOHARA HEALTH CARE PVT. LTD.	कैलाली जिल्ला, गौरीगङ्गा नगरपालिका वडा नं. ३	200,000,000	105,000,000	TOILET SOAP 1200 MT., HERBAL SOAP 600 MT., LAUNDRY SOAP 1200 MT., DISH WASH SOAP 900 MT., LIQUID SOAP 900 MT., DETERGENT POWDER 1200 MT., SHAMPOO 300 MT., TOILET CLEANER 300 KL., LIQUID FLOOR CLEANER 300 KL., ROOM FRESHENER 300 MT., DISINFECTANT 300 KL., HAND SANITIZER 300 KL.	80
59	TEN PLAST INDUSTRIES PVT.LTD.	नवलपरासी जिल्ला, रामग्राम नगरपालिका वडा नं. १२	352,500,000	242,500,000	HDPE BLOW TANKS 2000 MT., CPVC PIPES 5000 MT., PVC PIPES 3000 MT., CPVC PIPE FITTING 500 MT., PVC PIPE FITTING 500 MT., HDPE PIPE 5000 MT.	29
60	ADIRA TEXTILE INDUSTRIES PVT. LTD.	पर्सा जिल्ला वीरगंज महानगरपालिका वडा नं. ३१	200,000,000	137,100,000	VARIOUS FABRICS 4200000 SQ.M	59
61	ADIRA FLOORS PVT. LTD.	पर्सा जिल्ला वीरगंज महानगरपालिका वडा नं. ३१	150,000,000	114,000,000	PVC FLOORING SHEET 1400 MT.	46

**INDUSTRIAL STATISTICS**

SN	Industry Name	Address	Proposed Total Capital (in Rs)	Proposed Fixed Capital (in Rs)	Proposed Annual production capacity	Proposed Employment (in Number)
62	SHEETAL INDUSTRIES PVT. LTD.	कैलाली जिल्ला, टिकापुर नगरपालिका वडा नं. ७	311,540,500	261,443,000	OXYGEN LIQUID 2742857 CU.M., OXYGEN GAS 1097143 CU.M., NITROGEN 73143 CU.M.	40
63	SONAPUR STEELS PVT. LTD.	बाँके जिल्ला, कोहलपुर नगरपालिका वडा नं. १४	202,000,000	110,000,000	GABION BOXES 8000 MT.	28
64	GODAWARI WIRES PVT. LTD.	रौतहट जिल्ला, चन्द्रपुर नगरपालिका वडा नं. ९	246,140,000	143,842,000	HB/BA WIRES & TORKARI ROD 10000 MT., GI & STAY WIRE 5000 MT., NAIL, NUT-BOLTS 1000 MT., COPPER WIRE & ENAMELTED WIRE 150 MT., ALUMINIUM WIRE 150 MT., RIBBED WIRE/ PC WIRE/ STRANDED WIRE 500 MT., BARBED WIRE 500 MT., ACSR CONDUCTOR 700 MT., SPRING WIRE & SPRING 600 MT., GABION BOX (WIRE MESH) 2000 MT.	46
65	CLASSIC HEALTHCARE PRODUCT	बारा जिल्ला जीतपुरसिमरा उप-महानगरपालिका वडा नं. ३	130,000,000	116,000,000	TUSSUE PAPER 500 MT., SANITARY PAD 500 MT., FACE SHIELD 150 MT., DIAPER 500 MT., FACE MASK 600 MT.	55



**INDUSTRIAL STATISTICS**

SN	Industry Name	Address	Proposed Total Capital (in Rs)	Proposed Fixed Capital (in Rs)	Proposed Annual production capacity	Proposed Employment (in Number)
66	SOUTH ASIAN BEVERAGES PVT. LTD.	पर्सा जिल्ला, विन्दवासिनी गाउँपालिका वडा नं. १	1,000,000,000	723,033,000	FRUIT & VEGETABLE JUICE (CARBONATED & NON-CARBONATED) 60000 KL., NON-ALCOHOLIC ENERGY DRINK (CARBONATED & NON-CARBONATED) 15000 KL., CARBONATED SODA/TONIC WATER/SPORTS BEVERAGES 25000 KL., MINERAL WATER 50000 KL., MILK BASED BEVERAGES 25000 KL.	194
67	GODAWARI CONCRETE BLOCK UDHYOG PVT. LTD.	कैलाली जिल्ला, गोदावरी नगरपालिका वडा नं. ८	150,844,471	100,528,000	CEMENT BASED CONCRETE BLOCKS 12000000 PCS.	27
68	O.C.B. PROCESSING INDUSTRIES PVT. LTD.	मोरङ्ग जिल्ला, बुढीगङ्गा गाउँपालिका वडा नं. ३	390,000,000	206,687,500	DAL/PULSE 40000 MT., CHUNNI, BHUSA (BY PRODUCT) 7060 MT.	81
69	JAY BUDDHA METAL CRAFT UDYOG	रुपन्देही जिल्ला, भैरहवा विशेष आर्थिक क्षेत्र	42,969,589	20,008,000	ALUMINIUM 62240 KG, BRASS 30100 KG, COPPER 18060 KG, LEAD GLASS 1000 KG	20

SN	Industry Name	Address	Proposed Total Capital (in Rs)	Proposed Fixed Capital (in Rs)	Proposed Annual production capacity	Proposed Employment (in Number)
70	RADHA KRISHNA HOME APPLIANCES PVT. LTD.	काठमाडौं जिल्ला नागार्जुन नगरपालिका वडा नं. ६	50,000,000	38,000,000	FAN 75000 NOS., HEATER 24000 NOS., LED BULB 450000 NOS., MIXTURE GRINDER 18000 NOS.	50

c) CATEGORY - AGRO AND FORESTRY BASED (कृषि तथा बन पैदावारमा आधारित)

SN	Industry Name	Address	Proposed Total Capital (in Rs)	Proposed Fixed Capital (in Rs)	Proposed Annual production capacity	Proposed Employment (in Number)
1	HYAKSING FURNITURE PVT. LTD.	भक्तपुर जिल्ला भक्तपुर नगरपालिका वडा नं. १	115,000,000	50,000,000	METAL BASED FURNITURE(LIKE CHAIR, TABLE, RACK ETC.) 30000 NO., WOOD BASED FURNITURE(LIKE CHAIR, TABLE, RACK ETC.) 20000 NO., ALUMINUM DOORS AND WINDOWS 20000 NO., WOODEN DOORS AND WINDOWS 10000 NO.	75
2	JANAKPUR AGRO FARM PVT. LTD.	धनुषा जिल्ला धनुषाधाम गा.वि.स. वडा नं. ९	1,042,000,000	900,000,000	EGGS 129405097 PIECES, RETIRED BIRDS 250000 K.G., ORGANIC FERTILIZER 8720362 K.G.	350
3	AASHIRBAD AGRO FEEDS INDUSTRY PVT. LTD.	नवलपरासी जिल्ला कावासोती गा.वि.स.	247,000,000	167,179,000	ANIMAL FEED (PELLET/DISC) 20000 M.T.	41
4	RESHAM AGRO INDUSTRIES PVT. LTD.	कास्की जिल्ला पोखरा महानगरपालिका वडा नं. २७	473,577,448	244,365,120	BOILER FEEDS 10220 M.T., GIRIRAJ FEEDS 1460 M.T., PARENTS FEEDS 1460 M.T., CATTLE FEED 1460 M.T.	150

**INDUSTRIAL STATISTICS**

SN	Industry Name	Address	Proposed Total Capital (in Rs)	Proposed Fixed Capital (in Rs)	Proposed Annual production capacity	Proposed Employment (in Number)
5	AGRICULTURAL ESTATE NEPAL PVT. LTD.	नुवाकोट जिल्ला, तादी गाउँपालिका वडा नं. ४	150,000,000	135,000,000	ROASTED COFFEE 30 M.T.	100
6	THE ORGANIC VALLEY PVT. LTD.	ललितपुर जिल्ला ललितपुर महानगरपालिका वडा नं. २४	20,000,000	12,000,000	DRIED GINGER 40 M.T., TURMERIC POWDER 15 M.T., BUCKWHEAT POWDER 35 M.T., COFFEE 10 M.T.	20
7	ARIHANT AGRI FARM & RESEARCH CENTER PVT. LTD.	सुनसरी जिल्ला, बुर्जु गाउँपालिका वडा नं. ३	220,000,000	170,000,000	GREEN VEGETABLES 50 M.T., FRUITS 100 M.T., GRAINS (RICE, WHEAT, MAIZE ETC.) 5000 M.T., MUSTARD 200 M.T., SUGAR CANE 2500 M.T.	264
8	SUN INTERNATIONAL INCORPORATED PVT. LTD.	काठमाडौं जिल्ला चन्द्रागिरी न.पा. वडा नं. १५	110,000,000	100,500,000	ICE-CREAM 300000 K.G.	45
9	MARUTI DAIRY PRODUCT PVT. LTD.	मोरङ्ग जिल्ला, बुढीगंगा गाउँपालिका वडा नं. ३	150,000,000	116,000,000	PASTEURIZED SKIMMED MILK 2200000 LITER, CURD 100000 LITER, BUTTER 30000 K.G., GHEE 20000 K.G., PANEER 20000 K.G., ICE CREAM 48000 K.G.	27
10	GLOBAL BIRDS PVT. LTD.	नवलपरासी जिल्ला, विनयी त्रिवेणी गाउँपालिका वडा नं. १	230,337,916	179,348,710	ONE DAY CHICKS 2516968 NOS., EGGS 155850 NOS., CULLED BIRDS 75312 K.G.	59

**INDUSTRIAL STATISTICS**

SN	Industry Name	Address	Proposed Total Capital (in Rs)	Proposed Fixed Capital (in Rs)	Proposed Annual production capacity	Proposed Employment (in Number)
11	SHOVA AGRO AND RESEARCH CENTER PVT. LTD.	बाजुरा जिल्ला, त्रिवेणी नगरपालिका वडा नं. ५	150,000,000	145,000,000	APPLE 600 M.T., WALNUT 200 M.T., HERBS (BOJHO, GURJO ETC.) 10 M.T.	264
12	BOL BOM FEED INDUSTRIES PVT. LTD.	बारा जिल्ला, कलैया उपमहानगरपालिका वडा नं. १८	340,000,000	213,000,000	ANIMAL FEED (PELLET/DISC) 73000 M.T.	55
13	JANATA AGRO AND FEED PVT. LTD.	नवलपरासी जिल्ला रामग्राम नगरपालिका वडा नं. ११	155,000,000	107,661,842	ANIMAL FEED (PELLET/DISC) 24000 M.T.	45
14	MANGALAM TEA ESTATE PVT. LTD.	झापा जिल्ला मेचीनगर नगरपालिका वडा नं. ४	147,642,000	137,642,000	CTC TEA 1000 M.T.	45
15	ARAMBHA AGRO INDUSTRIES PVT. LTD.	दाङ जिल्ला गढवा गा.वि.स. वडा नं. १	135,000,000	110,000,000	GINGER SLICE 500 M.T., GINGER CANDY 200 M.T., TURMERIC SLICE 500 M.T.	29
16	KUNLUN AGRICULTURE SCIENCE AND TECHNOLOGY COMPANY NEPAL PVT. LTD.	चितवन जिल्ला भरतपुर महानगरपालिका वडा नं. ५	50,000,000	31,200,000	ANIMAL FEED (PELLET, CRUMBLE, MASH) 10000 M.T.	23
17	SUNSARI POULTRY PVT. LTD.	सुनसरी जिल्ला, रामधुनी नगरपालिका वडा नं. ६	200,000,000	184,300,000	EGG (HEN) 56000000 NOS., CULLED LAYER HEN (BY PRODUCT) 200000 NOS., MANURE/ LITTER (BY PRODUCT) 4122 M.T.	83

**INDUSTRIAL STATISTICS**

SN	Industry Name	Address	Proposed Total Capital (in Rs)	Proposed Fixed Capital (in Rs)	Proposed Annual production capacity	Proposed Employment (in Number)
18	HIMALAYAN PRODUCT INDUSTRIES PVT. LTD.	मकवानपुर जिल्ला मनहरी गा.वि.स. वडा नं. ६	350,000,000	250,000,000	FROZEN BUFFALO MEAT 6008 MT, RAW BONE 1575 MT	80
19	O.C.B. PELLET FEED PVT. LTD.	बाँके जिल्ला, जानकी गाउँपालिका वडा नं. ६	615,000,000	405,000,000	POULTRY FEED 80000 MT., FISH FEED 20000 MT., CATTLE FEED 20000 MT.	83
20	SWASTIK RICE AND DAL MILLS PVT. LTD.	मोरङ्ग जिल्ला, बुढीगङ्गा गाउँपालिका वडा नं. ५	363,000,000	221,877,000	RICE 18951 MT., DAL 500 MT., BROKEN RICE (BY PRODUCT) 6048 MT., BRAN (BY PRODUCT) 4435 MT., REJECTED RICE (BY PRODUCT) 1210 MT., HUSKS (BY PRODUCT) 8467 MT., BROKEN DAL (BY PRODUCT) 36 MT., BHUSI (BY PRODUCT) 48 MT.	37
21	NEPAL HORIZON INTERNATIONAL PVT. LTD.	चितवन जिल्ला रत्ननगर नगरपालिका वडा नं. १५	85,000,000	51,000,000	ANIMAL FEED 14000 MT	48

**d) CATEGORY - TOURISM (पर्यटन)**

SN	Industry Name	Address	Proposed Total Capital (in Rs)	Proposed Fixed Capital (in Rs)	Proposed Annual production capacity	Proposed Employment (in Number)
1	NIRVANA LUXURY INTERNATINOAL PVT. LTD.	निर्भाना लकजरी इन्टरनेशनल प्रा. लि.	160,000,000	110,000,000	CASINO PLAYERS (FOREIGNERS ONLY) 73000 PERSONS	54

SN	Industry Name	Address	Proposed Total Capital (in Rs)	Proposed Fixed Capital (in Rs)	Proposed Annual production capacity	Proposed Employment (in Number)
2	MO LI HUA KAI RESTAURANT PVT. LTD.	मो लि हवा काई रेष्टुरेण्ट प्रा. लि.	50,000,000	43,000,000	RESTAURANT 150 SEATS	40
3	PUMORI JOURNEYS PVT. LTD.	पुमोरी जर्निज प्रा.लि.	123,200,000	105,200,000	HOTEL 20 BEDS, RESTAURANT 100 SEATS	24
4	YUYANGLOU RESTAURANT PVT. LTD.	युयाङ्गलुओ रेष्टुरेण्ट प्रा. लि.	150,000,000	140,000,000	RESTAURANT 240 SEATS	35
5	HOTEL LUSONGSHI PVT. LTD.	होटल लुसोङ्गशी प्रा. लि.	250,000,000	240,000,000	HOTEL 48 BEDS, RESTAURANT 75 SEATS	50
6	AL MACCA HALAL FOOD PVT. LTD.	आल मक्का हलाल फुड प्रा. लि.	50,000,000	40,000,000	RESTAURANT 50 SEATS	32
7	PHULCHOWKI CABLE CAR PVT. LTD.	फूलचोकी केवुल कार प्रा. लि.	660,000,000	625,000,000	CABLE CAR 1137500 PERSONS	68
8	SAMADHI VILLAGE PVT. LTD.	समाधी भिलेज प्रा.लि.	50,000,000	37,500,000	HOTEL 20 BEDS, RESTAURANT 100 SEATS	17
9	FUTA HOTEL PVT. LTD.	फुटा होटल प्रा. लि.	100,000,000	60,000,000	HOTEL 20 BEDS, RESTAURANT 50 SEATS	20
10	VIEW NAGARJUN CABLE CAR PVT. LTD.	भ्यू नागार्जुन केबल कार प्रा. लि.	660,000,000	625,000,000	CABLE CAR 1120000 PERSONS	68
11	XI BEI HOTEL PVT. LTD.	छि बेई होटल प्रा. लि.	150,000,000	60,000,000	HOTEL 40 BEDS, RESTAURANT 50 SEATS	36
12	WANG CHEN HOTEL AND RESTAURANT PVT. LTD.	वाङ्ग चेन होटल एण्ड रेष्टुरेण्ट प्रा. लि.	250,000,000	145,000,000	HOTEL 48 BEDS, RESTAURANT 20 SEATS	44

**INDUSTRIAL STATISTICS**

SN	Industry Name	Address	Proposed Total Capital (in Rs)	Proposed Fixed Capital (in Rs)	Proposed Annual production capacity	Proposed Employment (in Number)
13	WU HAIBO HOTEL AND RESTAURANT PVT. LTD.	यु हाईबो होटल एण्ड रेष्टुरेण्ट प्रा. लि.	250,000,000	153,400,000	HOTEL 48 BEDS, RESTAURANT 50 SEATS	44
14	WAN WAN XIANG RESTAURANT PVT. LTD.	वान वान सिअङ्ग रेष्टुरेण्ट प्रा. लि.	150,000,000	140,000,000	RESTAURANT 250 SEATS	30
15	QIAN CHENG HOTEL WITH RESTAURANT PVT. LTD.	किअन चेङ्ग होटल विथ रेष्टुरेण्ट प्रा.लि.	150,000,000	60,000,000	HOTEL 40 BEDS, RESTAURANT 50 SEATS	22
16	BEAUTIFUL DREAM PVT. LTD.	ब्युटिफुल ड्रीम प्रा.लि.	50,000,000	36,000,000	RESTAURANT 50 SEATS	15
17	ASHOKA SECRET GARDEN PVT. LTD.	अशोका सेक्रेट गार्डेन प्रा.लि.	55,500,000	39,500,000	HOTEL 28 BEDS, RESTAURANT 46 SEATS	20
18	SWARA RETREAT PVT. LTD.	स्वर रिट्रिट प्रा. लि.	53,000,000	41,500,000	HOTEL 40 BEDS, RESTAURANT 60 SEATS	38
19	BASE CAMP TREKKING & EXPEDITION PVT. LTD.	वेस क्याम्प ट्रेकिङ्ग एण्ड एक्सपिडिसन प्रा. लि.	4,000,000	3,100,000	TREKKING & TOUR 500 PERSONS	16
20	XU MEICHA HOTEL AND RESTAURANT PVT. LTD.	छु मेईचा होटल एण्ड रेष्टुरेण्ट प्रा. लि.	150,000,000	67,000,000	HOTEL 40 BEDS, RESTAURANT 50 SEATS	22
21	YAN SHUPING HOTEL AND RESTAURANT PVT. LTD.	यान सुपिङ्ग होटल एण्ड रेष्टुरेण्ट प्रा. लि.	150,000,000	60,000,000	HOTEL 40 BEDS, RESTAURANT 50 SEATS	22
22	LILONG HOTEL AND RESTAURANT PVT. LTD.	लिलोङ्ग होटल एण्ड रेष्टुरेण्ट प्रा. लि.	150,000,000	60,000,000	HOTEL 40 BEDS, RESTAURANT 50 SEATS	22

SN	Industry Name	Address	Proposed Total Capital (in Rs)	Proposed Fixed Capital (in Rs)	Proposed Annual production capacity	Proposed Employment (in Number)
23	HOTEL APA PVT. LTD.	होटल अपा प्रा. लि.	400,000,000	370,000,000	HOTEL 95 BED, RESTAURANT 100 SEAT	70
24	POKHARA BASE CAMP RESORT PVT. LTD.	पोखरा बेस क्याम्प रिसोर्ट प्रा.लि.	50,000,000	35,300,000	HOTEL 28 BEDS, RESTAURANT 46 SEATS	20
25	NEPALIRIKA HOTEL PVT. LTD. (1)	नेपालीरिका होटल प्रा. लि. (१)	171,200,000	159,200,000	HOTEL 48 BED, RESTAURANT 80 SEAT	38
26	HOTEL LALCHAN PVT. LTD.	होटल लालचन प्रा.लि.	2,000,000,000	1,839,337,600	HOTEL 130 BEDS, RESTAURANT 450 SEATS	155
27	SHABARI THE RESTAURANT PVT. LTD.	शबरी द रेष्टुरेन्ट प्रा.लि.	7,700,000	6,600,000	RESTAURANT 40 SEATS	14
28	SIDDARTHA GAMING ZONE PVT. LTD.	सिद्धार्थ गेमिङ्ग जोन प्रा.लि.	150,000,000	101,000,000	CASINO PLAYERS/ GUESTS (FOREIGN ONLY) 91250 PERSONS	63
29	SHECHEN GUEST HOUSE PVT. LTD.	सेचेन गेष्ट हाउस प्रा.लि.	20,000,000	17,000,000	HOTEL 35 BEDS, RESTAURANT 42 SEATS	36
30	MIRAGE HOSPITALITIES PVT. LTD.	मिराज हस्पिटालिटीज प्रा.लि.	296,036,834	265,150,000	HOTEL 80 BED, RESTAURANT 150 SEAT	44
31	OASIS HOTEL PVT. LTD.	ओयसिस होटल प्रा. लि.	1,500,000,000	1,473,000,000	HOTEL 100 BED, RESTAURANT 150 SEAT	113
32	RATO GHAR RESORT AND FARM PVT. LTD.	रातो घर रिसोर्ट एण्ड फार्म प्रा. लि.	165,000,000	150,000,000	HOTEL 20 BED, RESTAURANT 50 SEAT	32



## INDUSTRIAL STATISTICS

SN	Industry Name	Address	Proposed Total Capital (in Rs)	Proposed Fixed Capital (in Rs)	Proposed Annual production capacity	Proposed Employment (in Number)
33	BANDIPUR CABLE CAR PVT. LTD. INDUSTRY -1	बन्दीपुर केबल कार प्रा.लि. उद्योग -१	1,160,000,000	1,100,000,000	CABLE CAR 1449000 PERSONS	53
34	SIDDARTHA INTERNATIONAL HOTEL PVT. LTD.	सिद्धार्थ इन्टरनेशनल होटल प्रा. लि.	997,285,000	983,952,000	HOTEL 200 BED, RESTAURANT 300 SEATS	128
35	HOTEL MEGA SECOND EDITION PVT. LTD.	होटल मेगा सेकेण्ड इडिसन प्रा.लि.	391,798,454	358,217,150	HOTEL 130 BED, RESTAURANT 180 SEAT	135
36	K.H. HOTEL PVT. LTD.	के.एच. होटल प्रा.लि.	200,000,000	180,000,000	HOTEL 23 BED, RESTAURANT 100 SEAT	32
37	HOTEL YARSHA PVT. LTD.	होटल यार्सा प्रा. लि.	350,766,500	337,000,000	HOTEL 42 BED, RESTAURANT 60 SEAT	34
38	SWORNIM HOTEL POKHARA PVT. LTD.	स्वर्णिम होटल पोखरा प्रा.लि.	1,000,000,000	930,000,000	HOTEL 90 BEDS, RESTAURANT 32 SEATS	70
39	T.D.R. SQUARE PVT. LTD.	टि.डि.आर. स्क्वेर प्रा.लि.	150,000,000	138,994,800	HOTEL 56 BED, RESTAURANT 100 SEAT	50
40	MOUNT EVEREST CABLE CAR PVT. LTD.	माउन्ट एभरेष्ट केवल कार प्रा. लि.	660,000,000	625,000,000	CABLE CAR 1120000 PERSONS	68

### e) CATEGORY - SERVICE (सेवामूलक)

SN	Industry Name	Address	Proposed Total Capital (in Rs)	Proposed Fixed Capital (in Rs)	Proposed Annual production capacity	Proposed Employment (in Number)
1	PRISTINE NEPAL TERMINALS PVT. LTD.	पर्सा जिल्ला वीरगंज महानगरपालिका वडा नं. २५	80,000,000	64,000,000	CONTAINERS 14550 MT, BULK & BREAK BULK 9050 MT	74

SN	Industry Name	Address	Proposed Total Capital (in Rs)	Proposed Fixed Capital (in Rs)	Proposed Annual production capacity	Proposed Employment (in Number)
2	XIONG YING INTERNATIONAL CARGO PVT. LTD.	काठमाडौं जिल्ला काठमाण्डौ महानगरपालिका वडा नं. १७	250,000,000	110,500,000	INTERNATIONAL CARGO HANDLING SERVICE 88000 M.T.	43
3	XIONG XIANG INTERNATIONAL LOGISTICS COMPANY PVT. LTD.	काठमाडौं जिल्ला काठमाण्डौ महानगरपालिका वडा नं. ४	200,000,000	195,000,000	INTERNATIONAL CARGO HANDLING 20000 M.T.	75
4	YOUNG TREE INTERNATIONAL CARGO PVT. LTD.	ललितपुर जिल्ला ललितपुर महानगरपालिका वडा नं. ३	150,000,000	145,000,000	INTERNATIONAL CARGO HANDLING 15000 M.T.	65
5	S.Q.J. CARGO PVT. LTD.	काठमाडौं जिल्ला काठमाण्डौ महानगरपालिका वडा नं. ६	200,000,000	112,500,000	INTERNATIONAL CARGO HANDLING SERVICE 28000 M.T.	31
6	GAO YU CARGO PVT. LTD.	कास्की जिल्ला पोखरा महानगरपालिका वडा नं. ७	200,000,000	110,000,000	INTERNATIONAL CARGO HANDLING SERVICE 88000 M.T.	31
7	ZHANGBU INTERNATIONAL CARGO PVT. LTD.	काठमाडौं जिल्ला काठमाण्डौ महानगरपालिका वडा नं. ६	200,000,000	195,000,000	INTERNATIONAL CARGO HANDLING SERVICE 20000 M.T.	70
8	NOVEMBER INTERNATIONAL CARGO PVT. LTD.	काठमाडौं जिल्ला काठमाण्डौ महानगरपालिका वडा नं. १६	100,000,000	94,000,000	INTERNATIONAL CARGO HANDLING SERVICE 16000 M.T.	64
9	EASTERN INTERNATIONAL CARGO PVT. LTD.	काठमाडौं जिल्ला काठमाण्डौ महानगरपालिका वडा नं. १८	100,000,000	95,000,000	INTERNATIONAL CARGO HANDLING SERVICE 14000 M.T.	58

**INDUSTRIAL STATISTICS**

SN	Industry Name	Address	Proposed Total Capital (in Rs)	Proposed Fixed Capital (in Rs)	Proposed Annual production capacity	Proposed Employment (in Number)
10	SUVARNA INTERNATIONAL CARGO PVT. LTD.	काठमाडौं जिल्ला काठमाण्डौ महानगरपालिका वडा नं. २६	200,000,000	195,000,000	INTERNATIONAL CARGO HANDLING SERVICE 20000 M.T.	75
11	TETRA PAK NEPAL PVT. LTD.	काठमाडौं जिल्ला काठमाण्डौ महानगरपालिका वडा नं. ११	50,000,000	30,000,000	REPAIR AND MAINTENANCE OF INDUSTRY EQUIPMENT 100 CUSTOMERS/YEAR, INSTALLATION OF INDUSTRY EQUIPMENT 100 CUSTOMERS/YEAR	25
12	LIAO INTERNATIONAL CARGO PVT. LTD.	काठमाडौं जिल्ला काठमाण्डौ महानगरपालिका वडा नं. १७	250,000,000	110,000,000	INTERNATIONAL CARGO HANDLING SERVICE 26000 MT	62
13	JIAN BO INTERNATIONAL CARGO PVT. LTD.	काठमाडौं जिल्ला काठमाण्डौ महानगरपालिका वडा नं. २४	250,000,000	125,440,000	INTERNATIONAL CARGO HANDLING SERVICE 86000 MT	43
14	HUANG INTERNATIONAL CARGO PVT. LTD.	काठमाडौं जिल्ला काठमाण्डौ महानगरपालिका वडा नं. १६	250,000,000	110,000,000	INTERNATIONAL CARGO HANDLING SERVICE 92000 MT	62
15	GUO JIAN CONSTRUCTION ENGINEERING PVT.LTD.	सिन्धुपाल्चोक जिल्ला बाह्रविसे गा.वि.स. वडा नं. ४	50,000,000	32,000,000	CONSTRUCTION WORKS (ON VARIOUS SECTORS LIKE, BUILDING ROAD, BRIDGE, FLYOVER, SUBWAY, HYDRO-POWER, ELECTRIC TRANSMISSION, DAM, IRRIGATION, DRINKING WATER, SEWERAGE, CANAL, ETC.) 180000000 RS.	72

SN	Industry Name	Address	Proposed Total Capital (in Rs)	Proposed Fixed Capital (in Rs)	Proposed Annual production capacity	Proposed Employment (in Number)
16	MAYO YUN CONSTRUCTION COMPANY PVT. LTD.	काभ्रे जिल्ला धुलिखेल नगरपालिका वडा नं. १२	50,000,000	35,000,000	CONSTRUCTION SERVICE/WORK OF VARIOUS TYPES OF INFRASTRUCTURAL PROJECTS INCLUDING BUILDINGS, ROADS, BRIDGES, HYDROPOWER, IRRIGATIONS, WATER SUPPLIES ETC.) 200000000 RS	45
17	RUPANDEHI C.T. AND DIAGNOSIS CENTER PVT. LTD.	रुपन्देही जिल्ला बुटवल उप- महानगरपालिका वडा नं. ८	45,300,000	38,200,000	C.T. SCAN SERVICE 15000 CASES	17
18	QUAN LIAN CARGO COMPANY PVT. LTD.	काठमाडौं जिल्ला काठमाण्डौ महानगरपालिका वडा नं. ४	150,000,000	145,000,000	INTERNATIONAL CARGO HANDLING SERVICE 15000 MT	60
19	XIELI WANZHONG CONSTRUCTION PVT. LTD.	लमजुङ जिल्ला बेशीसहर गा.वि.स. वडा नं. ७	50,000,000	15,000,000	CONSTRUCTION WORKS (ON VARIOUS SECTORS LIKE RAILWAY, ROAD, TUNNEL, BRIDGE, HOUSING, HIGHWAY, HYDROPOWER, ELECTRIC TRANSMISSION, WATERWAY, COMMUNICATION, AIRPORT RUNWAY, COMMERCIAL BUILDING ETC.) 300000000 NRS.	100
20	SHENG RI LOGISTICS PVT. LTD.	काठमाडौं जिल्ला काठमाण्डौ महानगरपालिका वडा नं. ५	150,000,000	91,000,000	INTERNATIONAL CARGO HANDLING SERVICE 26000 MT	29
21	HIMALAYA SHIT BHANDAR PVT. LTD.	नुवाकोट जिल्ला, विदुर नगरपालिका वडा नं. ०५	230,465,114	228,004,865	COLD STORAGE SERVICE 5000 M.T.	11

**INDUSTRIAL STATISTICS**

SN	Industry Name	Address	Proposed Total Capital (in Rs)	Proposed Fixed Capital (in Rs)	Proposed Annual production capacity	Proposed Employment (in Number)
22	SICO CONSTRUCTION ENGINEERING DEVELOPMENT COMPANY PVT. LTD.	ललितपुर जिल्ला, कोन्ज्योसोम गाउँपालिका वडा नं. ०४	102,040,800	60,000,000	CONSTRUCTION SERVICE (ON VARIOUS SECTORS LIKE BUILDING CONSTRUCTION, STEEL FRAME CONSTRUCTION, HYDROPOWER CONSTRUCTION DRILLING/ BORING WORKS, TUBE/PIPELINE CONSTRUCTION, ARCHITECTURAL WORKS, SEWERAGE, ELECTRICAL TRANSMISSION/ GRID CONSTRUCTION, ROAD CONSTRUCTION, BRIDGE, FLYOVERS ETC.) 85000000 NRS.	43
23	THREE S. TEMPLE PROJECTS INDIA PVT. LTD.	ललितपुर जिल्ला ललितपुर महानगरपालिका वडा नं. २१	50,000,000	20,000,000	CONSTRUCTION WORKS (ON VARIOUS SECTORS LIKE ROAD, BRIDGE, FLYOVER, SUBWAY, RUNWAY, TUNNEL, ROPEWAY, RAILWAY, HYDRO-POWER, ELECTRIC TRANSMISSION, TELECOMMUNICATION, DAM, IRRIGATION, DRINKING WATER, SEWERAGE, CANAL, CULVERT, DRAINAGE, SEWAGE, AIRPORT, FACTORY, STADIUM, HOTEL, HOSPITAL, BUILDING ETC.) 300 NRS.	80

SN	Industry Name	Address	Proposed Total Capital (in Rs)	Proposed Fixed Capital (in Rs)	Proposed Annual production capacity	Proposed Employment (in Number)
24	FENGHAN INTERNATIONAL CARGO PVT. LTD.	काठमाडौं जिल्ला काठमाण्डौ महानगरपालिका वडा नं. २६	150,000,000	97,500,000	INTERNATIONAL CARGO HANDLING SERVICE 25000 MT	29
25	ZHANG LINLIN CARGO PVT. LTD.	काठमाडौं जिल्ला काठमाण्डौ महानगरपालिका वडा नं. १५	150,000,000	91,000,000	INTERNATIONAL CARGO HANDLING SERVICE 26000 MT	29
26	ARCHIE LABEL PRINTERS	मोरङ्ग जिल्ला, धनपाल गाउँपालिका वडा नं. ५	155,600,000	120,600,000	LABEL IMPRESSION (1.15 MT OR 75000 SEAT PER DAY) 318 M.T.	33
27	MAA ANNAPURNA TRANSPORT AGENCY NEPAL PVT. LTD.	काठमाडौं जिल्ला काठमाण्डौ महानगरपालिका वडा नं. १४	50,000,000	32,000,000	INTERNATIONAL CARGO HANDLING SERVICE 140000 MT	39
28	ANNAPURNA CORPORATION PVT. LTD.	रुपन्देही जिल्ला, रोहीणी गाउँपालिका वडा नं. ४	283,771,900	181,675,000	CHAMAL 5605 M.T., DALL 693 M.T., GEDAGUDI 770 M.T., MASALA 232 M.T., DRY FRUIT 176 M.T., OIL 6380 M.T.	23
29	R.B. DIAGNOSTIC PVT. LTD.	काठमाडौं जिल्ला काठमाण्डौ महानगरपालिका वडा नं. ३०	160,000,000	105,000,000	MRI SCAN/CT SCAN/X-RAY 36500 CASES, PATHOLOGICAL TEST 36500 CASES, COSMETIC DERMATOLOGY TESTS 3650 CASES, CARDIAC TESTS 27375 CASES	26

## INDUSTRIAL STATISTICS

SN	Industry Name	Address	Proposed Total Capital (in Rs)	Proposed Fixed Capital (in Rs)	Proposed Annual production capacity	Proposed Employment (in Number)
30	NEPAL OCEAN STAR INTERNATIONAL LOGISTIC PVT. LTD.	काठमाडौं जिल्ला काठमाण्डौ महानगरपालिका वडा नं. ४	100,000,000	45,050,000	INTERNATIONAL CARGO HANDLING SERVICE 27000 MT	28
31	LUMBINI AIR INTERNATIONAL PVT. LTD.	काठमाडौं जिल्ला काठमाण्डौ महानगरपालिका	1,000,000,000	110,000,000	FIXED WING AIRCRAFTS (FOR INTERNATIONAL AIRCRAFTS) 4 AIRCRAFTS, ANNUAL PASSENGER CARRYING CAPACITY 642701 PERSONS, ANNUAL FIXED WING TRANSPORT 23591 FLIGHT-HOURS	290
32	UPAYA CITY CARGO PVT. LTD.	काठमाडौं जिल्ला काठमाण्डौ महानगरपालिका वडा नं. ११	120,000,000	115,000,000	ANNUAL SERVICE CAPACITY 50000 CLIENTS	22
33	VYAS RETREAT PVT. LTD.	कास्की जिल्ला पोखरा महानगरपालिका वडा नं. २२	118,400,000	108,400,000	GYM, ZUMBA, YOGA 7000 PERSONS	24

### f) CATEGORY- INFRASTRUCTURE (पूर्वाधार)

SN	Industry Name	Address	Proposed Total Capital (in Rs)	Proposed Fixed Capital (in Rs)	Proposed Annual production capacity	Proposed Employment (in Number)	SN
1	JAYA BHADRAKALI DEVELOPERS PVT. LTD.	जय भद्रकाली डेभलपर्स प्रा. लि.	कास्की जिल्ला पोखरा महानगरपालिका वडा नं. १८	1,574,442,000	1,557,369,750	RESIDENTIAL APARTMENTS 267964 SQ. FT.	18
2	EMPEROR DEVELOPERS PVT. LTD.	इम्पेरेर डेभलपर्स प्रा. लि.	महोत्तरी जिल्ला वर्दीवास गा.वि.स. वडा नं. ७	163,873,000	155,873,000	RESIDENTIAL APARTMENTS 100000 SQ. FT.	27

## g) CATEGORY - MINERAL (खनिज)

SN	Industry Name	Address	Proposed Total Capital (in Rs)	Proposed Fixed Capital (in Rs)	Proposed Annual production capacity	Proposed Employment (in Number)
1	BABA MINES & MINERALS PVT. LTD.	मकवानपुर जिल्ला, भिमफेदी गाउँपालिका वडा नं. ५	123,446,032	112,101,500	LIMESTONE 480000 M.T., MARBLE BLOCK 150 M CUBE, MARBLE CHIPS, MARBLE POWDER, DIMENSTION STONE (BY PRODUCT) 1500 M CUBE, STONE AG-GREGATES (BY PRODUCT) 22013 M CUBE	92

## h) CATEGORY - INFORMATION TECHNOLOGY BASED (सूचना प्रविधिमा आधारित)

SN	Industry Name	Address	Proposed Total Capital (in Rs)	Proposed Fixed Capital (in Rs)	Proposed Annual production capacity	Proposed Employment (in Number)
1	TIANYING TECHNOLOGY PVT. LTD.	काठमाडौं जिल्ला काठमाण्डौ महानगरपालिका वडा नं. ३२	50,000,000	45,000,000	SOFTWARE DEVELOPMENT 220 PACKAGES	66
2	GENG LI SOFTWARE DEVELOPMENT PVT. LTD.	काठमाडौं जिल्ला काठमाण्डौ महानगरपालिका वडा नं. १६	250,000,000	100,000,000	SOFTWARE DEVELOPMENT 4800 PACKAGES	32
3	MIMI CHINESE SOFTWARE DEVELOPMENT PVT. LTD.	काठमाडौं जिल्ला काठमाण्डौ महानगरपालिका वडा नं. १७	250,000,000	102,500,000	SOFTWARE DEVELOPMENT 4600 PACKAGES	30



**INDUSTRIAL STATISTICS**

4	SIMPLE DATA PVT. LTD.	ललितपुर जिल्ला ललितपुर महानगरपालिका वडा नं. २	50,000,000	30,000,000	SOFTWARE DEVELOPMENT 1200 PACKAGES	18
5	ROSEBAY SOFTWARE SYSTEMS PVT. LTD.	काठमाडौं जिल्ला काठमाण्डौ महानगरपालिका वडा नं. ४	50,000,000	40,200,000	SOFTWARE DEVELOPMENT 100 PACKAGES	94
6	HUAZHENG BUSINESS HUB PVT. LTD.	काठमाडौं जिल्ला काठमाण्डौ महानगरपालिका वडा नं. ११	150,000,000	140,000,000	SOFTWARE DEVELOPMENT 250 PACKAGES, WEBPAGE DESIGN 50 NUMBERS	170

Table 2.1

## Industries Registered by Category (FY 2077/78)

CATEGORY	NO. OF INDUSTRY	PROPOSOD TOTAL CAPITAL*	PROPOSOD FIXED CAPITAL*	PROPOSOD WORKING CAPITAL*	PROPOSED EMPLOYMENT**
AGRO AND FORESTRY BASED (कृषि तथा बन पैदावारमा आधारित)	21	5,348.56	3,931.07	1,417.48	1,923
ENERGY BASED (उर्जामूलक)	30	109,974.44	108,363.80	1,610.64	1,407
INFORMATION TECHNOLOGY BASED (सूचना, संचार तथा प्रसारण प्रविधिमा आधारित)	6	800	457.7	342.3	410
INFRASTRUCTURE (पूर्वाधार)	2	1,738.32	1,713.24	25.07	45
MANUFACTURING (उत्पादनमूलक)	70	19,524.70	13,040.20	6,484.51	4,284
MINERAL (खनिज)	1	123.45	112.1	11.34	92
SERVICE (सेवामूलक)	33	5,645.58	3,361.87	2,283.71	1,778
TOURISM (पर्यटन)	40	13,485.49	11,960.95	1,524.54	1,894
<b>TOTAL</b>	<b>203</b>	<b>156,640.53</b>	<b>142,940.94</b>	<b>13,699.59</b>	<b>11,833</b>

\* in million Rupees

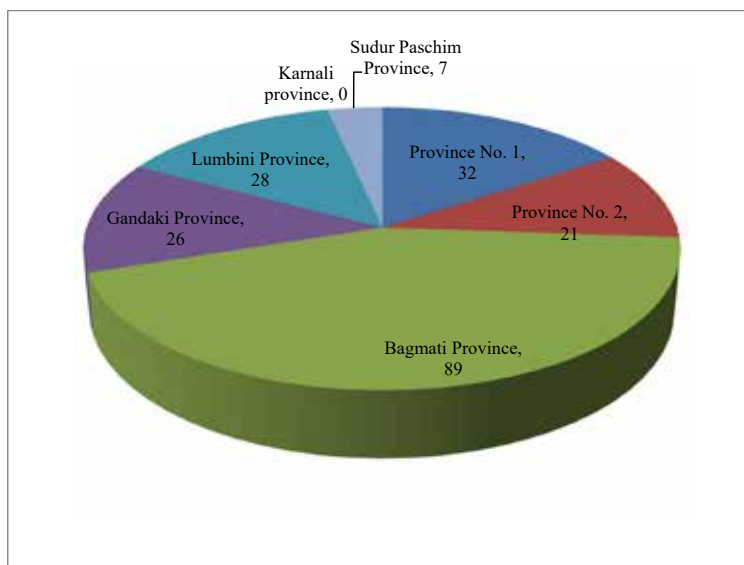
\*\* in Number

Table 2.2

## Industries Registered by Province (FY 2077/78)

Industry Registered by Province (FY 2077/78- Including National and Foreign investment)	
Province	Total Industry registered
Province No. 1	32
Province No. 2	21
Bagmati Province	89
Gandaki Province	26
Lumbini Province	28
Karnali province	0
Sudur Paschim Province	7
<b>Total</b>	<b>203</b>

**Pie-Chart of Industry Registered by Province (FY 2077/78) :**



**Table 3.1**

**Industries Registered by Category (Up to 2077/78)**

CATEGORY	NO. OF INDUSTRY	PROPOSED TOTAL CAPITAL*	PROPOSED FIXED CAPITAL*	PROPOSED WORKING CAPITAL*	PROPOSED EMPLOYMENT**
AGRO AND FORESTRY BASED (कृषि तथा वन पैदावारमा आधारित)	500	34,092.82	28,966.16	5,244.65	38,277
CONSTRUCTION (पूर्वाधार)	60	51,660.38	50,143.71	1,516.67	3,846
ENERGY BASED (उर्जामूलक)	451	1,357,726.46	1,331,598.74	26,127.72	37,257
Information Technology (सूचना, प्रसारण तथा सञ्चार प्रविधिमा आधारित)	82	5,868.92	4,651.67	1,217.25	4,961
MANUFACTURING (उत्पादनमूलक)	3,163	489,391.42	373,161.22	116,700.70	333,837
MINERAL (खनिज)	70	7,007.06	5,878.30	1,130.86	7,296
SERVICE (सेवामूलक)	2,264	163,483.15	110,327.59	53,201.56	128,981
TOURISM (पर्यटनमूलक)	1,864	174,303.68	157,987.39	16,308.09	74,340
<b>TOTAL</b>	<b>8,454</b>	<b>2,283,533.88</b>	<b>2,062,714.77</b>	<b>221,447.51</b>	<b>628,795</b>

\* in million Rupees

\*\* in Number

Table 3.2

**Industries Registered by Province (Up to FY 2077/78):**

Province	Total Industry registered	Total Capital (Rs. in million)	Total Proposed Employment (in number)
Province No. 1	808	524,208.14	82,192
Province No. 2	572	121,399.47	58,451
Bagmati Province	5,628	841,618.03	376,907
Gandaki Province	705	449,242.03	39,955
Lumbini Province	579	194,515.7	58,216
Karnali province	40	113,217.6	2,575
Sudur Paschim Province	122	39,333.41	10,500
<b>Total</b>	<b>8,454</b>	<b>2,283,533.88</b>	<b>628,795</b>

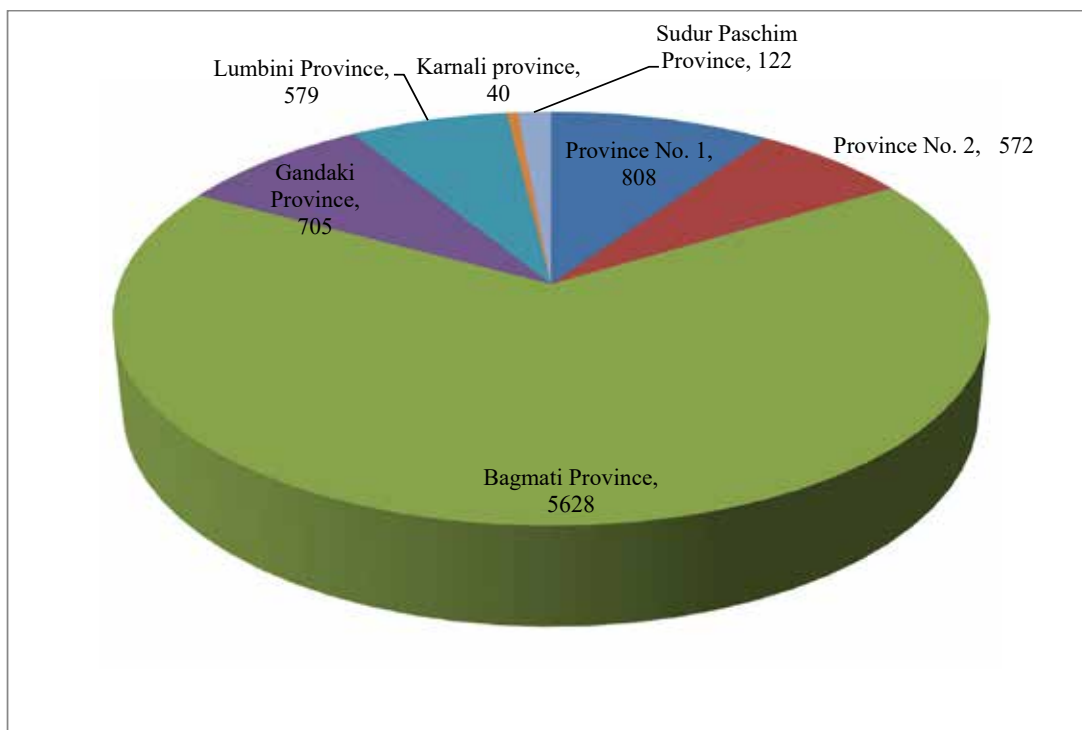
**Pie-Chart of Industry Registered by Province(Up to FY 2077/78)**

Table 4

**Industries Registered by Scale (FY 2077/78)**

SCALE	NO. OF INDUSTRY	PROPOSED TOTAL CAPITAL*	PROPOSED FIXED CAPITAL*	PROPOSED WORKING CAPITAL*	PROPOSED EMPLOYMENT**
LARGE (ठूला)	42	125,880.02	122,117.70	3,762.32	2,995
MEDIUM (मझौला)	49	15,441.54	11,423.06	4,018.48	3,220
SMALL (साना)	112	15,318.97	9,400.17	5,918.80	5,618
<b>TOTAL</b>	<b>203</b>	<b>156,640.53</b>	<b>142,940.94</b>	<b>13,699.59</b>	<b>11,833</b>

\* in million Rupees

\*\* in Number

Table 5

**Industries Registered by Scale (Up to 2077/78)**

SCALE	NO. OF INDUSTRY	PROPOSED TOTAL CAPITAL*	PROPOSED FIXED CAPITAL*	PROPOSED WORKING CAPITAL*	PROPOSED EMPLOYMENT**
LARGE (ठूला)	1,214	1,965,118.73	1,843,002.79	122,115.94	166,302
MEDIUM (मझौला)	1,909	211,673.24	151,358.62	60,796.13	171,162
SMALL (साना)	5,331	106,741.91	68,353.36	38,535.44	291,331
<b>TOTAL</b>	<b>8,454</b>	<b>2,283,533.88</b>	<b>2,062,714.77</b>	<b>221,447.51</b>	<b>628,795</b>

\* in million Rupees

\*\* in Number

Table 6

**Industries Registered Fiscal Year and Category-wise**

FISCAL YEAR	CATEGORY	NO. OF INDUSTRY	PROPOSED TOTAL CAPITAL*	PROPOSED FIXED CAPITAL*	PROPOSED WORKING CAPITAL*	PROPOSED EMPLOYMENT**
<b>UPTO FY 2046/47</b>	AGRO AND FORESTRY BASED (कृषि तथा वन पैदावारमा आधारित)	2	48.28	45.62	2.65	649
	CONSTRUCTION (पूर्वाधार)	1	50	35	15	367

FISCAL YEAR	CATEGORY	NO. OF INDUSTRY	PROPOSED TOTAL CAPITAL*	PROPOSED FIXED CAPITAL*	PROPOSED WORKING CAPITAL*	PROPOSED EMPLOYMENT**
	MANUFACTURING (उत्पादनमूलक)	15	3,344.20	2,736.34	607.87	1,717
	SERVICE (सेवामूलक)	17	1,010.84	752.43	258.41	6,159
	TOURISM (पर्यटनमूलक)	11	888.56	825.49	63.07	1,318
	<b>UPTO FY 2046/47 TOTAL</b>	<b>46</b>	<b>5,341.88</b>	<b>4,394.88</b>	<b>947</b>	<b>10,210</b>
<b>2017/18</b>	AGRO AND FORESTRY BASED (कृषि तथा बन पैदावारमा आधारित)	1	250	237.4	12.6	83
	<b>2017/18 TOTAL</b>	<b>1</b>	<b>250</b>	<b>237.4</b>	<b>12.6</b>	<b>83</b>
<b>2028/29</b>	TOURISM (पर्यटनमूलक)	1	247.5	239	8.5	104
	<b>2028/29 TOTAL</b>	<b>1</b>	<b>247.5</b>	<b>239</b>	<b>8.5</b>	<b>104</b>
<b>2029/30</b>	MANUFACTURING (उत्पादनमूलक)	1	200	148	52	165
	<b>2029/30 TOTAL</b>	<b>1</b>	<b>200</b>	<b>148</b>	<b>52</b>	<b>165</b>
<b>2030/31</b>	TOURISM (पर्यटन)	1	180	160	20	172
	<b>2030/31 TOTAL</b>	<b>1</b>	<b>180</b>	<b>160</b>	<b>20</b>	<b>172</b>
<b>2032/33</b>	MANUFACTURING (उत्पादनमूलक)	1	250	200	50	475
	<b>2032/33 TOTAL</b>	<b>1</b>	<b>250</b>	<b>200</b>	<b>50</b>	<b>475</b>
<b>2042/43</b>	MANUFACTURING (उत्पादनमूलक)	1	49.8	42.3	7.5	57
	<b>2042/43 TOTAL</b>	<b>1</b>	<b>49.8</b>	<b>42.3</b>	<b>7.5</b>	<b>57</b>
<b>2044/45</b>	MANUFACTURING (उत्पादनमूलक)	1	220	120	100	115
	<b>2044/45 TOTAL</b>	<b>1</b>	<b>220</b>	<b>120</b>	<b>100</b>	<b>115</b>

**INDUSTRIAL STATISTICS**

FISCAL YEAR	CATEGORY	NO. OF INDUSTRY	PROPOSED TOTAL CAPITAL*	PROPOSED FIXED CAPITAL*	PROPOSED WORKING CAPITAL*	PROPOSED EMPLOYMENT**
2047/48	AGRO AND FORESTRY BASED (कृषि तथा वन पैदावारमा आधारित)	4	114.79	109.58	5.2	1,064
	MANUFACTURING (उत्पादनमूलक)	60	839.77	312.05	527.73	3,044
	SERVICE (सेवामूलक)	44	291.17	288.98	2.18	683
	TOURISM (पर्यटनमूलक)	27	275.57	251.13	24.44	747
	<b>2047/48 TOTAL</b>	<b>135</b>	<b>1,521.29</b>	<b>961.74</b>	<b>559.56</b>	<b>5,538</b>
2048/49	AGRO AND FORESTRY BASED (कृषि तथा वन पैदावारमा आधारित)	26	802.36	399.86	402.5	1,859
	CONSTRUCTION (पूर्वाधार)	8	114.82	34.32	80.5	134
	MANUFACTURING (उत्पादनमूलक)	299	4,655.33	2,929.76	1,725.57	31,880
	SERVICE (सेवामूलक)	48	792.36	686.12	106.24	2,317
	TOURISM (पर्यटनमूलक)	55	1,145.68	596.84	548.84	1,766
	<b>2048/49 TOTAL</b>	<b>436</b>	<b>7,510.54</b>	<b>4,646.89</b>	<b>2,863.65</b>	<b>37,956</b>
2049/50	AGRO AND FORESTRY BASED (कृषि तथा वन पैदावारमा आधारित)	14	475.86	363.84	112.02	1,240
	CONSTRUCTION (पूर्वाधार)	5	100.04	80.96	19.08	331
	MANUFACTURING (उत्पादनमूलक)	514	6,275.43	3,878.25	2,397.18	82,996

FISCAL YEAR	CATEGORY	NO. OF INDUSTRY	PROPOSED TOTAL CAPITAL*	PROPOSED FIXED CAPITAL*	PROPOSED WORKING CAPITAL*	PROPOSED EMPLOYMENT**
	SERVICE (सेवामूलक)	42	1,589.34	748.71	840.63	3,454
	TOURISM (पर्यटनमूलक)	31	2,101.30	1,595.69	505.61	1,330
	<b>2049/50 TOTAL</b>	<b>606</b>	<b>10,541.97</b>	<b>6,667.44</b>	<b>3,874.53</b>	<b>89,351</b>
<b>2050/51</b>	AGRO AND FORESTRY BASED (कृषि तथा वन पैदावारमा आधारित)	8	317.5	275.84	41.65	650
	ENERGY BASED (उर्जामूलक)	1	4,500.00	4,500.00	0	2,250
	MANUFACTURING (उत्पादनमूलक)	75	7,094.83	5,506.85	1,587.98	14,094
	SERVICE (सेवामूलक)	27	4,864.08	4,560.45	303.63	1,857
	TOURISM (पर्यटनमूलक)	36	1,971.26	1,900.44	70.82	2,086
	<b>2050/51 TOTAL</b>	<b>147</b>	<b>18,747.67</b>	<b>16,743.59</b>	<b>2,004.08</b>	<b>20,937</b>
<b>2051/52</b>	AGRO AND FORESTRY BASED (कृषि तथा वन पैदावारमा आधारित)	32	1,832.04	1,507.29	324.75	5,077
	CONSTRUCTION (पूर्वाधार)	4	74.9	63.9	11	148
	MANUFACTURING (उत्पादनमूलक)	83	9,405.52	6,621.67	2,783.85	9,200
	MINERAL (खनिज)	1	39.37	33.54	5.83	104
	SERVICE (सेवामूलक)	56	2,191.36	1,398.63	792.73	4,646
	TOURISM (पर्यटनमूलक)	37	4,064.12	3,362.77	701.35	2,217
	<b>2051/52 TOTAL</b>	<b>213</b>	<b>17,607.31</b>	<b>12,987.79</b>	<b>4,619.52</b>	<b>21,392</b>



**INDUSTRIAL STATISTICS**

FISCAL YEAR	CATEGORY	NO. OF INDUSTRY	PROPOSED TOTAL CAPITAL*	PROPOSED FIXED CAPITAL*	PROPOSED WORKING CAPITAL*	PROPOSED EMPLOYMENT**
2052/53	AGRO AND FORESTRY BASED (कृषि तथा वन पैदावारमा आधारित)	19	1,597.35	1,314.36	282.99	5,744
	CONSTRUCTION (पूर्वाधार)	4	139.7	107.4	32.3	565
	MANUFACTURING (उत्पादनमूलक)	108	7,089.74	5,346.15	1,743.59	9,424
	SERVICE (सेवामूलक)	200	7,245.50	6,223.92	1,021.57	16,463
	TOURISM (पर्यटनमूलक)	42	3,829.99	3,641.21	188.78	2,375
	<b>2052/53 TOTAL</b>		<b>373</b>	<b>19,902.27</b>	<b>16,633.04</b>	<b>3,269.24</b>
2053/54	AGRO AND FORESTRY BASED (कृषि तथा वन पैदावारमा आधारित)	16	1,138.72	791.01	347.7	4,258
	CONSTRUCTION (पूर्वाधार)	1	30	29.3	0.7	14
	MANUFACTURING (उत्पादनमूलक)	127	7,451.92	5,456.77	1,995.15	11,213
	MINERAL (खनिज)	1	250	193.5	56.5	69
	SERVICE (सेवामूलक)	54	2,629.08	2,089.96	539.12	5,189
	TOURISM (पर्यटनमूलक)	43	2,532.75	2,416.89	115.86	3,002
	<b>2053/54 TOTAL</b>		<b>242</b>	<b>14,032.46</b>	<b>10,977.43</b>	<b>3,055.04</b>
2054/55	AGRO AND FORESTRY BASED (कृषि तथा वन पैदावारमा आधारित)	5	357.25	336.61	20.64	699
	ENERGY BASED (उर्जामूलक)	2	1,501.17	1,422.67	78.5	140

FISCAL YEAR	CATEGORY	NO. OF INDUSTRY	PROPOSED TOTAL CAPITAL*	PROPOSED FIXED CAPITAL*	PROPOSED WORKING CAPITAL*	PROPOSED EMPLOYMENT**
	MANUFACTURING (उत्पादनमूलक)	35	2,811.00	2,081.95	729.05	3,642
	MINERAL (खनिज)	1	3.29	3	0.29	24
	SERVICE (सेवामूलक)	41	4,153.18	3,298.86	854.32	4,380
	TOURISM (पर्यटनमूलक)	28	1,705.79	1,546.75	159.05	1,251
	<b>2054/55 TOTAL</b>	<b>112</b>	<b>10,531.68</b>	<b>8,689.83</b>	<b>1,841.85</b>	<b>10,136</b>
<b>2055/56</b>	AGRO AND FORESTRY BASED (कृषि तथा वन पैदावारमा आधारित)	5	467.04	393.87	73.17	810
	ENERGY BASED (उर्जामूलक)	7	623.05	538.65	84.4	371
	MANUFACTURING (उत्पादनमूलक)	41	6,833.60	4,444.77	2,388.82	3,761
	SERVICE (सेवामूलक)	32	3,353.60	2,939.21	414.39	2,469
	TOURISM (पर्यटनमूलक)	27	1,541.47	1,303.86	237.62	1,471
	<b>2055/56 TOTAL</b>	<b>112</b>	<b>12,818.75</b>	<b>9,620.35</b>	<b>3,198.40</b>	<b>8,882</b>
<b>2056/57</b>	AGRO AND FORESTRY BASED (कृषि तथा वन पैदावारमा आधारित)	6	305.47	266.75	38.71	588
	ENERGY BASED (उर्जामूलक)	6	11,576.36	10,157.06	1,419.30	154
	MANUFACTURING (उत्पादनमूलक)	71	7,063.75	4,692.83	2,370.93	8,247
	SERVICE (सेवामूलक)	38	4,178.90	3,626.49	552.41	4,391
	TOURISM (पर्यटनमूलक)	38	2,783.88	2,625.77	158.11	1,738
	<b>2056/57 TOTAL</b>	<b>159</b>	<b>25,908.36</b>	<b>21,368.90</b>	<b>4,539.46</b>	<b>15,118</b>

**INDUSTRIAL STATISTICS**

FISCAL YEAR	CATEGORY	NO. OF INDUSTRY	PROPOSED TOTAL CAPITAL*	PROPOSED FIXED CAPITAL*	PROPOSED WORKING CAPITAL*	PROPOSED EMPLOYMENT**
2057/58	AGRO AND FORESTRY BASED (कृषि तथा वन पैदावारमा आधारित)	3	684.02	577.15	106.88	202
	ENERGY BASED (उर्जामूलक)	2	648.74	544.55	104.19	68
	MANUFACTURING (उत्पादनमूलक)	67	5,850.14	3,880.28	1,969.86	6,312
	SERVICE (सेवामूलक)	42	2,242.63	1,855.69	386.93	1,430
	TOURISM (पर्यटनमूलक)	31	1,341.08	1,206.79	134.29	1,153
	<b>2057/58 TOTAL</b>		<b>145</b>	<b>10,766.61</b>	<b>8,064.46</b>	<b>2,702.15</b>
2058/59	AGRO AND FORESTRY BASED (कृषि तथा वन पैदावारमा आधारित)	11	967.54	1,344.37	-376.83	736
	CONSTRUCTION (पूर्वाधार)	1	30	27	3	95
	ENERGY BASED (उर्जामूलक)	6	6,545.93	6,393.22	152.71	1,315
	MANUFACTURING (उत्पादनमूलक)	62	7,170.37	4,627.74	2,542.63	5,192
	SERVICE (सेवामूलक)	42	5,639.51	4,164.71	1,474.79	3,545
	TOURISM (पर्यटनमूलक)	17	2,308.30	2,190.43	117.86	858
	<b>2058/59 TOTAL</b>		<b>139</b>	<b>22,661.64</b>	<b>18,747.48</b>	<b>3,914.16</b>
2059/60	AGRO AND FORESTRY BASED (कृषि तथा वन पैदावारमा आधारित)	3	250.83	222.24	28.59	631
	ENERGY BASED (उर्जामूलक)	3	697.21	658.42	38.79	175

FISCAL YEAR	CATEGORY	NO. OF INDUSTRY	PROPOSED TOTAL CAPITAL*	PROPOSED FIXED CAPITAL*	PROPOSED WORKING CAPITAL*	PROPOSED EMPLOYMENT**
	MANUFACTURING (उत्पादनमूलक)	62	8,698.07	5,282.11	3,415.96	9,644
	SERVICE (सेवामूलक)	25	3,054.31	2,079.12	975.19	1,881
	TOURISM (पर्यटनमूलक)	16	503.05	424.15	78.91	546
	<b>2059/60 TOTAL</b>	<b>109</b>	<b>13,203.46</b>	<b>8,666.02</b>	<b>4,537.44</b>	<b>12,877</b>
<b>2060/61</b>	AGRO AND FORESTRY BASED (कृषि तथा वन पैदावारमा आधारित)	2	171.98	131.32	40.66	400
	CONSTRUCTION (पूर्वाधार)	1	100	50	50	46
	ENERGY BASED (उर्जामूलक)	3	1,471.40	1,391.17	80.23	1,845
	MANUFACTURING (उत्पादनमूलक)	67	5,586.96	3,446.26	2,140.71	6,296
	SERVICE (सेवामूलक)	42	5,316.30	4,825.03	491.27	2,154
	TOURISM (पर्यटनमूलक)	32	651.77	375.85	275.92	1,071
	<b>2060/61 TOTAL</b>	<b>147</b>	<b>13,298.41</b>	<b>10,219.63</b>	<b>3,078.78</b>	<b>11,812</b>
<b>2061/62</b>	AGRO AND FORESTRY BASED (कृषि तथा वन पैदावारमा आधारित)	2	129.53	109.49	128.04	98
	MANUFACTURING (उत्पादनमूलक)	43	14,470.97	10,974.11	3,496.86	5,539
	SERVICE (सेवामूलक)	41	2,269.68	1,687.51	582.17	2,247
	TOURISM (पर्यटनमूलक)	21	1,132.96	987.66	137.4	606
	<b>2061/62 TOTAL</b>	<b>107</b>	<b>18,003.13</b>	<b>13,758.76</b>	<b>4,344.47</b>	<b>8,490</b>

**INDUSTRIAL STATISTICS**

FISCAL YEAR	CATEGORY	NO. OF INDUSTRY	PROPOSED TOTAL CAPITAL*	PROPOSED FIXED CAPITAL*	PROPOSED WORKING CAPITAL*	PROPOSED EMPLOYMENT**
<b>2062/63</b>	AGRO AND FORESTRY BASED (कृषि तथा वन पैदावारमा आधारित)	2	343.45	288.25	55.2	114
	CONSTRUCTION (पूर्वाधार)	1	45.3	45	0.3	7
	ENERGY BASED (उर्जामूलक)	2	550.99	527.84	23.15	59
	MANUFACTURING (उत्पादनमूलक)	50	5,738.99	3,912.82	1,826.17	7,328
	SERVICE (सेवामूलक)	40	2,238.09	1,762.52	475.57	2,014
	TOURISM (पर्यटनमूलक)	25	611.03	569.41	41.62	876
	<b>2062/63 TOTAL</b>		<b>120</b>	<b>9,527.85</b>	<b>7,105.84</b>	<b>2,422.01</b>
<b>2063/64</b>	AGRO AND FORESTRY BASED (कृषि तथा वन पैदावारमा आधारित)	1	2.84	2.59	0.26	17
	CONSTRUCTION (पूर्वाधार)	2	499.27	479.27	20.01	12
	ENERGY BASED (उर्जामूलक)	2	466	436.3	29.7	66
	MANUFACTURING (उत्पादनमूलक)	50	5,425.82	3,725.25	1,700.57	5,308
	MINERAL (खनिज)	1	5	3.5	1.5	100
	SERVICE (सेवामूलक)	84	1,196.71	865.4	376.31	2,554
	TOURISM (पर्यटनमूलक)	37	528.05	460.72	67.32	1,175
	<b>2063/64 TOTAL</b>		<b>177</b>	<b>8,123.68</b>	<b>5,973.02</b>	<b>2,195.66</b>

FISCAL YEAR	CATEGORY	NO. OF INDUSTRY	PROPOSED TOTAL CAPITAL*	PROPOSED FIXED CAPITAL*	PROPOSED WORKING CAPITAL*	PROPOSED EMPLOYMENT**
2064/65	AGRO AND FORESTRY BASED (कृषि तथा वन पैदावारमा आधारित)	12	236.1	196.8	39.3	434
	CONSTRUCTION (पूर्वाधार)	2	1,200.00	1,193.00	7	61
	ENERGY BASED (उर्जामूलक)	6	1,898.74	1,396.55	502.19	1,169
	MANUFACTURING (उत्पादनमूलक)	80	11,216.51	9,143.99	2,072.51	5,307
	MINERAL (खनिज)	3	25.5	19.95	7.65	290
	SERVICE (सेवामूलक)	65	3,980.88	2,225.99	1,754.88	3,815
	TOURISM (पर्यटनमूलक)	59	1,567.89	1,332.47	235.42	1,768
	<b>2064/65 TOTAL</b>		<b>227</b>	<b>20,125.61</b>	<b>15,508.76</b>	<b>4,618.95</b>
2065/66	AGRO AND FORESTRY BASED (कृषि तथा वन पैदावारमा आधारित)	10	484	432.22	61.78	472
	CONSTRUCTION (पूर्वाधार)	3	850	837	13	299
	ENERGY BASED (उर्जामूलक)	9	6,813.12	6,720.70	92.42	741
	MANUFACTURING (उत्पादनमूलक)	93	10,471.20	7,999.58	2,942.12	9,828
	MINERAL (खनिज)	20	2,569.00	2,376.20	192.8	2,430
	SERVICE (सेवामूलक)	94	4,548.88	3,025.34	1,524.55	4,674
	TOURISM (पर्यटनमूलक)	72	1,225.16	1,135.88	89.27	1,915
	<b>2065/66 TOTAL</b>		<b>301</b>	<b>26,961.36</b>	<b>22,526.92</b>	<b>4,915.94</b>

**INDUSTRIAL STATISTICS**

FISCAL YEAR	CATEGORY	NO. OF INDUSTRY	PROPOSED TOTAL CAPITAL*	PROPOSED FIXED CAPITAL*	PROPOSED WORKING CAPITAL*	PROPOSED EMPLOYMENT**
2066/67	AGRO AND FORESTRY BASED (कृषि तथा वन पैदावारमा आधारित)	1	2.5	2.1	0.4	24
	CONSTRUCTION (पूर्वाधार)	4	2,450.00	2,396.87	53.13	430
	ENERGY BASED (उर्जामूलक)	14	23,173.38	21,227.21	1,946.18	611
	MANUFACTURING (उत्पादनमूलक)	78	7,324.99	5,375.10	1,949.89	6,320
	MINERAL (खनिज)	4	588	457.05	130.95	574
	SERVICE (सेवामूलक)	96	4,333.43	3,619.65	713.78	4,694
	TOURISM (पर्यटनमूलक)	61	1,373.05	1,274.84	98.01	1,857
	<b>2066/67 TOTAL</b>		<b>258</b>	<b>39,245.35</b>	<b>34,352.81</b>	<b>4,892.34</b>
2067/68	AGRO AND FORESTRY BASED (कृषि तथा वन पैदावारमा आधारित)	21	536.56	425.42	111.14	787
	CONSTRUCTION (पूर्वाधार)	1	45	40	5	33
	ENERGY BASED (उर्जामूलक)	19	67,753.12	66,968.04	785.08	3,387
	MANUFACTURING (उत्पादनमूलक)	68	7,432.69	5,481.47	1,951.21	4,242
	MINERAL (खनिज)	4	99.6	88.1	11.5	426
	SERVICE (सेवामूलक)	81	11,798.46	2,315.10	9,483.37	3,016
	TOURISM (पर्यटनमूलक)	48	2,750.14	2,595.04	155.11	1,796
	<b>2067/68 TOTAL</b>		<b>242</b>	<b>90,415.58</b>	<b>77,913.17</b>	<b>12,502.40</b>

FISCAL YEAR	CATEGORY	NO. OF INDUSTRY	PROPOSED TOTAL CAPITAL*	PROPOSED FIXED CAPITAL*	PROPOSED WORKING CAPITAL*	PROPOSED EMPLOYMENT**
2068/69	AGRO AND FORESTRY BASED (कृषि तथा वन पैदावारमा आधारित)	12	161.2	142.7	18.5	396
	CONSTRUCTION (पूर्वाधार)	2	490	456	34	176
	ENERGY BASED (उर्जामूलक)	33	55,014.91	53,263.61	1,751.30	1,816
	MANUFACTURING (उत्पादनमूलक)	59	17,189.88	14,780.78	2,409.09	6,527
	MINERAL (खनिज)	7	164	129.14	34.86	607
	SERVICE (सेवामूलक)	104	9,476.70	8,835.72	640.98	5,400
	TOURISM (पर्यटनमूलक)	61	1,810.71	1,648.91	161.69	1,908
	<b>2068/69 TOTAL</b>		<b>278</b>	<b>84,307.39</b>	<b>79,256.86</b>	<b>5,050.42</b>
2069/70	AGRO AND FORESTRY BASED (कृषि तथा वन पैदावारमा आधारित)	54	1,992.25	1,588.79	403.47	2,204
	ENERGY BASED (उर्जामूलक)	70	86,537.52	84,286.59	2,250.93	5,105
	MANUFACTURING (उत्पादनमूलक)	114	13,331.73	10,350.07	2,981.66	9,678
	MINERAL (खनिज)	10	267.16	238.52	28.64	833
	SERVICE (सेवामूलक)	95	10,321.28	4,925.22	5,396.06	5,911
	TOURISM (पर्यटनमूलक)	103	7,151.19	6,594.08	557.11	4,804
	<b>2069/70 TOTAL</b>		<b>446</b>	<b>119,601.13</b>	<b>107,983.27</b>	<b>11,617.86</b>



**INDUSTRIAL STATISTICS**

FISCAL YEAR	CATEGORY	NO. OF INDUSTRY	PROPOSED TOTAL CAPITAL*	PROPOSED FIXED CAPITAL*	PROPOSED WORKING CAPITAL*	PROPOSED EMPLOYMENT**
2070/71	AGRO AND FORESTRY BASED (कृषि तथा वन पैदावारमा आधारित)	46	1,566.68	1,299.41	267.27	1,627
	CONSTRUCTION (पूर्वाधार)	1	35,000.00	34,750.00	250	100
	ENERGY BASED (उर्जामूलक)	43	231,231.05	226,311.22	4,919.82	4,709
	MANUFACTURING (उत्पादनमूलक)	96	18,082.99	14,542.48	3,540.50	7,966
	MINERAL (खनिज)	2	105	81	24	262
	SERVICE (सेवामूलक)	99	5,061.96	1,790.76	3,271.21	3,584
	TOURISM (पर्यटनमूलक)	84	5,832.77	5,506.70	326.08	3,252
	<b>2070/71 TOTAL</b>		<b>371</b>	<b>296,880.45</b>	<b>284,281.57</b>	<b>12,598.88</b>
2071/72	AGRO AND FORESTRY BASED (कृषि तथा वन पैदावारमा आधारित)	50	1,513.90	1,348.21	165.69	1,596
	CONSTRUCTION (पूर्वाधार)	6	1,223.00	919.55	303.46	324
	ENERGY BASED (उर्जामूलक)	29	83,081.73	82,381.08	700.64	2,392
	MANUFACTURING (उत्पादनमूलक)	90	17,393.13	13,893.52	3,499.61	6,059
	MINERAL (खनिज)	7	251	223.5	27.5	680
	SERVICE (सेवामूलक)	137	8,073.16	5,976.56	2,096.60	4,992
	TOURISM (पर्यटनमूलक)	147	27,215.37	23,860.43	3,354.94	6,742
	<b>2071/72 TOTAL</b>		<b>466</b>	<b>138,751.27</b>	<b>128,602.84</b>	<b>10,148.43</b>

FISCAL YEAR	CATEGORY	NO. OF INDUSTRY	PROPOSED TOTAL CAPITAL*	PROPOSED FIXED CAPITAL*	PROPOSED WORKING CAPITAL*	PROPOSED EMPLOYMENT**
2072/73	AGRO AND FORESTRY BASED (कृषि तथा वन पैदावारमा आधारित)	28	987.9	784.63	203.27	1,038
	CONSTRUCTION (पूर्वाधार)	1	35	24.9	10.1	81
	ENERGY BASED (उर्जामूलक)	15	38,344.89	38,127.86	217.03	678
	MANUFACTURING (उत्पादनमूलक)	135	58,664.97	51,618.25	7,046.72	8,779
	SERVICE (सेवामूलक)	117	11,220.07	2,846.61	8,373.46	4,376
	TOURISM (पर्यटनमूलक)	112	11,124.95	10,558.14	566.81	3,785
	<b>2072/73 TOTAL</b>		<b>408</b>	<b>120,377.78</b>	<b>103,960.39</b>	<b>16,417.39</b>
2073/74	AGRO AND FORESTRY BASED (कृषि तथा वन पैदावारमा आधारित)	25	3,261.60	2,998.48	263.12	831
	CONSTRUCTION (पूर्वाधार)	3	1,690.00	1,287.00	403	172
	ENERGY BASED (उर्जामूलक)	19	82,203.05	80,280.89	1,922.16	1,679
	Information Technology (सूचना, प्रसारण तथा सञ्चार प्रविधिमा आधारित)	14	898.5	799.28	99.22	764
	MANUFACTURING (उत्पादनमूलक)	125	43,963.88	33,758.66	10,205.21	10,675
	MINERAL (खनिज)	3	81.7	57.9	23.8	130
	SERVICE (सेवामूलक)	165	15,853.56	12,177.92	3,675.64	7,012
	TOURISM (पर्यटनमूलक)	154	14,999.72	13,547.12	1,452.60	5,215
	<b>2073/74 TOTAL</b>		<b>508</b>	<b>162,952.01</b>	<b>144,907.26</b>	<b>18,044.75</b>

**INDUSTRIAL STATISTICS**

FISCAL YEAR	CATEGORY	NO. OF INDUSTRY	PROPOSED TOTAL CAPITAL*	PROPOSED FIXED CAPITAL*	PROPOSED WORKING CAPITAL*	PROPOSED EMPLOYMENT**	
2074/75	AGRO AND FORESTRY BASED (कृषि तथा वन पैदावारमा आधारित)	22	2,517.70	2,418.74	98.96	653	
	CONSTRUCTION (पूर्वाधार)	4	4,731.00	4,616.90	114.1	253	
	ENERGY BASED (उर्जामूलक)	39	232,913.04	230,989.07	1,923.96	2,571	
	INFORMATION TECHNOLOGY (सूचना, प्रसारण तथा सञ्चार प्रविधि)	24	753	578.18	174.83	1,088	
	MANUFACTURING (उत्पादनमूलक)	131	77,504.29	61,320.06	16,184.23	12,484	
	MINERAL (खनिज)	4	2,422.20	1,851.50	570.7	590	
	SERVICE (सेवामूलक)	115	5,154.51	4,287.65	866.87	4,532	
	TOURISM (पर्यटनमूलक)	159	23,855.50	22,482.51	1,372.99	5,373	
	<b>2074/75 TOTAL</b>		<b>498</b>	<b>349,851.23</b>	<b>328,544.61</b>	<b>21,306.63</b>	<b>27,544</b>
	2075/76	AGRO AND FORESTRY BASED (कृषि तथा वन पैदावारमा आधारित)	27	4,100.60	3,670.92	429.68	992
CONSTRUCTION (पूर्वाधार)		3	1,024.03	957.11	66.92	153	
ENERGY BASED (उर्जामूलक)		47	210,004.87	206,384.61	3,620.27	2,489	

FISCAL YEAR	CATEGORY	NO. OF INDUSTRY	PROPOSED TOTAL CAPITAL*	PROPOSED FIXED CAPITAL*	PROPOSED WORKING CAPITAL*	PROPOSED EMPLOYMENT**
	INFORMATION TECHNOLOGY (सूचना, प्रसारण तथा सञ्चार प्रविधि)	21	577.28	293	284.28	918
	MANUFACTURING (उत्पादनमूलक)	121	51,136.04	38,261.67	12,874.37	11,071
	MINERAL (खनिज)	1	12.8	9.8	3	85
	SERVICE (सेवामूलक)	102	5,456.55	4,699.08	757.47	3,629
	TOURISM (पर्यटनमूलक)	117	11,040.44	9,893.35	1,147.09	3,706
	<b>2075/76 TOTAL</b>	<b>439</b>	<b>283,352.61</b>	<b>264,169.53</b>	<b>19,183.08</b>	<b>23,043</b>
<b>2076/77</b>	AGRO AND FORESTRY BASED (कृषि तथा वन पैदावारमा आधारित)	9	1,126.43	1,009.23	117.2	381
	ENERGY BASED (उर्जामूलक)	44	100,201.75	98,327.62	1,874.14	2,060
	INFORMATION TECHNOLOGY (सूचना, प्रसारण तथा सञ्चार प्रविधि)	17	2,840.14	2,523.51	316.63	1,781
	MANUFACTURING (उत्पादनमूलक)	70	19,628.25	13,229.15	6,399.10	4,968
	SERVICE (सेवामूलक)	46	8,301.50	6,386.39	1,915.11	3,735
	TOURISM (पर्यटनमूलक)	91	20,527.21	18,916.13	1,611.08	4,463
	<b>2076/77 TOTAL</b>	<b>277</b>	<b>152,625.28</b>	<b>140,392.03</b>	<b>12,233.26</b>	<b>17,388</b>

**INDUSTRIAL STATISTICS**

FISCAL YEAR	CATEGORY	NO. OF INDUSTRY	PROPOSED TOTAL CAPITAL*	PROPOSED FIXED CAPITAL*	PROPOSED WORKING CAPITAL*	PROPOSED EMPLOYMENT**
2077/78	AGRO AND FORESTRY BASED (कृषि तथा बन पैदावारमा आधारित)	21	5,348.56	3,931.07	1,417.48	1,923
	ENERGY BASED (उर्जामूलक)	30	109,974.44	108,363.80	1,610.64	1,407
	INFORMATION TECHNOLOGY BASED (सूचना, संचार तथा प्रसारण प्रविधिमा आधारित)	6	800	457.7	342.3	410
	INFRASTRUCTURE (पूर्वाधार)	2	1,738.32	1,713.24	25.07	45
	MANUFACTURING (उत्पादनमूलक)	70	19,524.70	13,040.20	6,484.51	4,284
	MINERAL (खनिज)	1	123.45	112.1	11.34	92
	SERVICE (सेवामूलक)	33	5,645.58	3,361.87	2,283.71	1,778
	TOURISM (पर्यटन)	40	13,485.49	11,960.95	1,524.54	1,894
	<b>2077/78 TOTAL</b>	<b>203</b>	<b>156,640.53</b>	<b>142,940.94</b>	<b>13,699.59</b>	<b>11,833</b>
<b>GRAND TOTAL</b>	<b>8,454</b>	<b>2,283,533.88</b>	<b>2,062,714.77</b>	<b>221,447.51</b>	<b>628,795</b>	

\* in million Rupees

\*\* in Number

Table 7.1

## Industries Registered by Fiscal Year and Scale-wise (Upto FY 2077/78)

FISCAL YEAR	SCALE	NO. OF INDUSTRY	PROPOSED TOTAL CAPITAL*	PROPOSED FIXED CAPITAL*	PROPOSED WORKING CAPITAL*	PROPOSED EMPLOYMENT**
UPTO FY 2046/47	LARGE (ठूला)	9	4001.76	3285.51	716.24	2032
	MEDIUM (मझौला)	33	2449.69	2045.57	404.12	8567
	SMALL (साना)	11	287.74	210.51	77.23	782
	UPTO FY 2046/47 TOTAL	53	6739.19	5541.59	1197.59	11381
2047/48	MEDIUM (मझौला)	9	348.21	419.53	-71.32	1,229
	SMALL (साना)	126	1,173.08	542.2	630.88	4,309
	2047/48 TOTAL	135	1,521.29	961.74	559.56	5,538
2048/49	LARGE (ठूला)	4	798.03	1,319.09	-521.06	2,298
	MEDIUM (मझौला)	27	1,474.96	1,247.92	227.04	2,743
	SMALL (साना)	405	5,237.55	2,079.88	3,157.67	32,915
	2048/49 TOTAL	436	7,510.54	4,646.89	2,863.65	37,956
2049/50	LARGE (ठूला)	9	2,881.82	2,578.06	303.76	1,843
	MEDIUM (मझौला)	30	2,363.23	1,386.47	976.76	3,394
	SMALL (साना)	567	5,296.93	2,702.91	2,594.01	84,114
	2049/50 TOTAL	606	10,541.97	6,667.44	3,874.53	89,351
2050/51	LARGE (ठूला)	16	13,617.65	13,039.01	578.64	7,075
	MEDIUM (मझौला)	39	3,228.00	2,209.58	1,018.42	4,769
	SMALL (साना)	92	1,902.02	1,495.00	407.02	9,093
	2050/51 TOTAL	147	18,747.67	16,743.59	2,004.08	20,937
2051/52	LARGE (ठूला)	17	9,781.27	7,559.80	2,221.47	4,240
	MEDIUM (मझौला)	69	4,389.66	3,372.94	1,016.72	9,582
	SMALL (साना)	127	3,436.37	2,055.05	1,381.32	7,570
	2051/52 TOTAL	213	17,607.31	12,987.79	4,619.52	21,392

**INDUSTRIAL STATISTICS**

FISCAL YEAR	SCALE	NO. OF INDUS-TRY	PROPOSED TOTAL CAPITAL*	PROPOSED FIXED CAP-ITAL*	PROPOSED WORKING CAPITAL*	PROPOSED EMPLOY-MENT**
2052/53	LARGE (ठूला)	23	7,968.68	7,316.44	652.24	3,670
	MEDIUM (मझौला)	102	6,314.70	4,967.95	1,346.75	13,079
	SMALL (साना)	248	5,618.90	4,348.65	1,270.25	17,822
	2052/53 TOTAL	373	19,902.27	16,633.04	3,269.24	34,571
2053/54	LARGE (ठूला)	21	4,934.55	4,485.82	448.73	2,706
	MEDIUM (मझौला)	83	5,575.78	4,197.57	1,378.20	12,596
	SMALL (साना)	138	3,522.14	2,294.04	1,228.10	8,443
	2053/54 TOTAL	242	14,032.46	10,977.43	3,055.04	23,745
2054/55	LARGE (ठूला)	20	6,350.31	5,565.55	784.77	3,585
	MEDIUM (मझौला)	58	3,739.53	2,815.12	924.41	5,316
	SMALL (साना)	34	441.84	309.16	132.68	1,235
	2054/55 TOTAL	112	10,531.68	8,689.83	1,841.85	10,136
2055/56	LARGE (ठूला)	23	7,183.18	6,084.56	1,098.62	3,392
	MEDIUM (मझौला)	64	4,412.27	3,337.90	1,074.37	4,192
	SMALL (साना)	25	1,223.30	197.89	1,025.41	1,298
	2055/56 TOTAL	112	12,818.75	9,620.35	3,198.40	8,882
2056/57	LARGE (ठूला)	29	17,867.50	16,328.55	1,538.95	3,957
	MEDIUM (मझौला)	88	7,457.51	4,618.91	2,838.60	8,763
	SMALL (साना)	42	583.35	421.44	161.9	2,398
	2056/57 TOTAL	159	25,908.36	21,368.90	4,539.46	15,118
2057/58	LARGE (ठूला)	19	6,112.55	4,949.34	1,163.21	1,686
	MEDIUM (मझौला)	53	3,462.53	2,543.09	919.44	4,078
	SMALL (साना)	73	1,191.53	572.04	619.5	3,401
	2057/58 TOTAL	145	10,766.61	8,064.46	2,702.15	9,165
2058/59	LARGE (ठूला)	28	16,694.74	15,211.13	1,483.62	4,342
	MEDIUM (मझौला)	62	5,087.27	3,096.29	1,990.98	4,761
	SMALL (साना)	49	879.63	440.06	439.57	2,638
	2058/59 TOTAL	139	22,661.64	18,747.48	3,914.16	11,741

**INDUSTRIAL STATISTICS**

FISCAL YEAR	SCALE	NO. OF INDUSTRY	PROPOSED TOTAL CAPITAL*	PROPOSED FIXED CAPITAL*	PROPOSED WORKING CAPITAL*	PROPOSED EMPLOYMENT**
2059/60	LARGE (ठूला)	24	8,835.23	6,378.26	2,456.97	6,521
	MEDIUM (मझौला)	38	3,648.00	1,981.88	1,666.12	4,880
	SMALL (साना)	47	720.23	305.88	414.36	1,476
	2059/60 TOTAL	109	13,203.46	8,666.02	4,537.44	12,877
2060/61	LARGE (ठूला)	19	8,974.77	7,730.38	1,244.39	3,888
	MEDIUM (मझौला)	39	3,391.43	2,000.31	1,391.12	3,866
	SMALL (साना)	89	932.21	488.93	443.27	4,058
	2060/61 TOTAL	147	13,298.41	10,219.63	3,078.78	11,812
2061/62	LARGE (ठूला)	10	13,634.51	11,572.54	2,061.97	1,997
	MEDIUM (मझौला)	33	3,801.75	1,832.82	1,968.92	3,926
	SMALL (साना)	64	566.88	353.4	313.57	2,567
	2061/62 TOTAL	107	18,003.13	13,758.76	4,344.47	8,490
2062/63	LARGE (ठूला)	15	6,026.52	4,853.90	1,172.61	3,113
	MEDIUM (मझौला)	37	2,788.99	1,885.89	903.1	4,854
	SMALL (साना)	68	712.35	366.05	346.3	2,431
	2062/63 TOTAL	120	9,527.85	7,105.84	2,422.01	10,398
2063/64	LARGE (ठूला)	13	4,498.28	3,573.78	924.5	1,997
	MEDIUM (मझौला)	32	2,826.40	1,817.81	1,008.59	2,557
	SMALL (साना)	132	799	581.43	262.57	4,678
	2063/64 TOTAL	177	8,123.68	5,973.02	2,195.66	9,232
2064/65	LARGE (ठूला)	24	14,019.70	12,594.04	1,425.66	4,100
	MEDIUM (मझौला)	44	4,300.67	2,051.54	2,249.13	3,323
	SMALL (साना)	159	1,805.25	863.18	944.17	5,421
	2064/65 TOTAL	227	20,125.61	15,508.76	4,618.95	12,844
2065/66	LARGE (ठूला)	34	19,291.77	17,626.33	1,665.44	8,224
	MEDIUM (मझौला)	73	5,759.91	3,712.90	2,528.51	5,448
	SMALL (साना)	194	1,909.68	1,187.69	721.99	6,687
	2065/66 TOTAL	301	26,961.36	22,526.92	4,915.94	20,359



**INDUSTRIAL STATISTICS**

FISCAL YEAR	SCALE	NO. OF INDUSTRY	PROPOSED TOTAL CAPITAL*	PROPOSED FIXED CAPITAL*	PROPOSED WORKING CAPITAL*	PROPOSED EMPLOYMENT**
2066/67	LARGE (ठूला)	48	33,969.89	30,374.41	3,595.48	5,162
	MEDIUM (मझौला)	58	3,924.55	2,927.06	997.49	4,129
	SMALL (साना)	152	1,350.91	1,051.35	299.37	5,219
	2066/67 TOTAL	258	39,245.35	34,352.81	4,892.34	14,510
2067/68	LARGE (ठूला)	37	84,917.41	74,185.13	10,732.28	5,328
	MEDIUM (मझौला)	48	4,037.75	2,635.76	1,401.99	2,983
	SMALL (साना)	157	1,460.41	1,092.28	368.14	5,376
	2067/68 TOTAL	242	90,415.58	77,913.17	12,502.40	13,687
2068/69	LARGE (ठूला)	62	79,725.47	75,670.83	4,054.64	7,292
	MEDIUM (मझौला)	42	2,899.63	2,281.93	617.7	2,786
	SMALL (साना)	174	1,682.29	1,304.10	378.08	6,752
	2068/69 TOTAL	278	84,307.39	79,256.86	5,050.42	16,830
2069/70	LARGE (ठूला)	112	105,148.06	99,964.66	5,183.40	12,743
	MEDIUM (मझौला)	99	10,981.85	5,182.80	5,799.05	6,379
	SMALL (साना)	235	3,471.22	2,835.81	635.41	9,413
	2069/70 TOTAL	446	119,601.13	107,983.27	11,617.86	28,535
2070/71	LARGE (ठूला)	72	277,957.35	270,187.64	7,769.72	8,567
	MEDIUM (मझौला)	76	15,166.75	11,045.79	4,120.97	5,347
	SMALL (साना)	223	3,756.34	3,048.15	708.19	7,586
	2070/71 TOTAL	371	296,880.45	284,281.57	12,598.88	21,500
2071/72	LARGE (ठूला)	93	127,723.41	119,983.82	7,739.59	10,039
	MEDIUM (मझौला)	79	6,196.96	4,694.32	1,502.65	4,203
	SMALL (साना)	294	4,830.90	3,924.71	906.19	8,543
	2071/72 TOTAL	466	138,751.27	128,602.84	10,148.43	22,785
2072/73	LARGE (ठूला)	76	106,899.06	97,315.71	9,583.35	7,401
	MEDIUM (मझौला)	72	4,741.14	3,465.44	1,275.70	3,618
	SMALL (साना)	260	8,737.58	3,179.24	5,558.34	7,718
	2072/73 TOTAL	408	120,377.78	103,960.39	16,417.39	18,737

**INDUSTRIAL STATISTICS**

FISCAL YEAR	SCALE	NO. OF INDUSTRY	PROPOSED TOTAL CAPITAL*	PROPOSED FIXED CAPITAL*	PROPOSED WORKING CAPITAL*	PROPOSED EMPLOYMENT**
2073/74	LARGE (ठूला)	97	144,968.20	131,628.28	13,339.92	12,249
	MEDIUM (मझौला)	81	10,383.65	7,699.25	2,684.40	4,915
	SMALL (साना)	330	7,600.17	5,579.73	2,020.43	9,314
	2073/74 TOTAL	508	162,952.01	144,907.26	18,044.75	26,478
2074/75	LARGE (ठूला)	77	327,321.79	311,549.08	15,772.71	10,174
	MEDIUM (मझौला)	78	15,360.21	11,780.00	3,580.21	6,921
	SMALL (साना)	343	7,169.24	5,215.53	1,953.71	10,449
	2074/75 TOTAL	498	349,851.23	328,544.61	21,306.63	27,544
2075/76	LARGE (ठूला)	83	258,951.41	245,544.47	13,406.94	8,894
	MEDIUM (मझौला)	91	18,115.49	13,944.57	4,170.92	6,492
	SMALL (साना)	265	6,285.70	4,680.49	1,605.21	7,657
	2075/76 TOTAL	439	283,352.61	264,169.53	19,183.08	23,043
2076/77	LARGE (ठूला)	58	118,183.85	112,428.98	5,754.87	4,792
	MEDIUM (मझौला)	123	27,603.24	22,736.64	4,866.59	8,246
	SMALL (साना)	96	6,838.20	5,226.41	1,611.79	4,350
	2076/77 TOTAL	277	152,625.28	140,392.03	12,233.26	17,388
2077/78	LARGE (ठूला)	42	125,880.02	122,117.70	3,762.32	2,995
	MEDIUM (मझौला)	49	15,441.54	11,423.06	4,018.48	3,220
	SMALL (साना)	112	15,318.97	9,400.17	5,918.80	5,618
	2077/78 TOTAL	203	156,640.53	142,940.94	13,699.59	11,833
<b>GRAND TOTAL</b>		<b>8,454</b>	<b>2,283,533.88</b>	<b>2,062,714.77</b>	<b>221,447.51</b>	<b>628,795</b>

\* in million Rupees \*\* in Number

Table 7.2

## Industries Registered by District (FY 2077/78)

DISTRICT	NO. OF INDUSTRY	PROPOSED TOTAL CAPITAL*	PROPOSED FIXED CAPITAL*	PROPOSED WORKING CAPITAL*	PROPOSED EMPLOYMENT**
BAJURA (बाजुरा)	1	150	145	5	264
BANKE (बाँके)	3	1,058.20	700.4	357.8	193
BARA (बारा)	9	1,696.86	1,260.86	436	441
BHAKTAPUR (भक्तपुर)	2	275	165	110	106
CHITWAN (चितवन)	4	429	221.5	207.5	116
DANG (दाङ)	1	135	110	25	29
DHADING (धादिङ)	2	49.56	39.78	9.77	210
DHANUSHA (धनुषा)	3	1,572.00	1,177.00	395	442
DOLKHA (दोलखा)	5	3,902.89	3,818.64	84.24	137
GORKHA (गोर्खा)	4	8,177.72	7,844.88	332.84	157
JHAPA (झापा)	6	1,809.81	1,625.84	183.97	363
KAILALI (कैलाली)	5	828.81	583.45	245.36	235
KANCHANPUR (कन्चनपुर)	1	137.5	117.5	20	100
KAPILBASTU (कपिलवस्तु)	2	1,612.90	1,519.85	93.05	124
KASKI (कास्की)	14	15,173.87	14,561.90	611.97	581
KATHMANDU (काठमाडौं)	50	11,013.46	7,624.20	3,389.26	2,784
KAVRE (काभ्रे)	2	165.02	136.02	29	85
LALITPUR (ललितपुर)	11	3,146.04	2,842.64	303.4	564
LAMJUNG (लमजुङ)	2	2,570.00	2,493.67	76.33	125
MAHOTTARI (महोत्तरी)	1	163.87	155.87	8	27
MAKWANPUR (मकवानपुर)	6	7,345.55	6,652.16	693.38	416
MANANG (मनाङ)	1	93.5	88	5.5	48
MORANG (मोरङ्ग)	10	2,577.58	1,643.68	933.9	518

DISTRICT	NO. OF INDUSTRY	PROPOSED TOTAL CAPITAL*	PROPOSED FIXED CAPITAL*	PROPOSED WORKING CAPITAL*	PROPOSED EMPLOYMENT**
MYAGDI (म्याग्दी)	4	18,312.54	18,094.92	217.62	203
NAWALPARASI (नवलपरासी)	7	2,146.58	1,616.23	530.35	328
NUWAKOT (नुवाकोट)	5	1,084.40	794.63	289.77	259
OKHALDHUNDA (ओखलढुङ्गा)	1	890.14	881.5	8.64	11
PARSA (पर्सा)	6	2,110.00	1,576.10	533.9	547
RAUTAHAAT (रौतहट)	1	246.14	143.84	102.3	46
RUPANDEHI (रुपन्देही)	15	5,469.62	3,672.76	1,796.86	1,084
SANKHUWASABHA (संखुवासभा)	3	20,268.46	20,083.69	184.77	221
SARLAHI (सर्लाही)	1	164.9	152.4	12.5	19
SINDHUPALCHOWK (सिन्धुपाल्चोक)	2	6,011.78	5,866.50	145.28	144
SOLUKHumbu (सोलुखुम्बु)	4	9,558.82	9,342.87	215.95	207
SUNSARI (सुनसरी)	6	3,234.77	2,378.49	856.28	521
TANAHU (तनहुँ)	1	1,160.00	1,100.00	60	53
TAPLEJUNG (ताप्लेजुङ)	2	21,898.26	21,709.15	189.11	125
<b>TOTAL</b>	<b>203</b>	<b>156,640.53</b>	<b>142,940.94</b>	<b>13,699.59</b>	<b>11,833</b>

\* in million Rupees \*\* in Number

Table 8

## Industries by District (Up to FY 2077/78)

DISTRICT	NO. OF INDUSTRY	PROPOSED TOTAL CAPITAL*	PROPOSED FIXED CAPITAL*	PROPOSED WORKING CAPITAL*	PROPOSED EMPLOYMENT**
ACHHAM (अछाम)	4	1,071.57	1,050.17	21.4	257
ARGHAKHACHI (अर्घाखाँची)	4	4,716.08	4,478.58	237.49	392
BAGLUNG (बाग्लुङ)	17	8,150.62	7,911.20	239.42	692
BAITADI (बाँतेडी)	8	249.98	219.48	30.5	512
BAJHANG (बाँझाङ)	6	3,863.30	3,813.80	49.5	405
BAJURA (बाजुरा)	3	1,148.17	1,072.97	75.2	307
BANKE (बाँके)	97	20,931.31	15,806.12	5,125.19	8,428
BARA (बारा)	258	42,051.95	28,579.61	13,472.33	25,438
BARDIYA (बर्दिया)	23	2,695.13	2,440.53	254.6	1,076
BHAKTAPUR (भक्तपुर)	188	15,268.72	12,967.67	2,301.05	16,700
BHOJPUR (भोजपुर)	13	12,354.70	11,137.26	1,217.44	911
CHITWAN (चितवन)	238	29,392.38	23,314.13	6,078.25	14,840
DADELTHURA (डडेलधुरा)	5	142.19	129.95	12.24	130
DAILEKH (दैलेख)	5	2,302.90	2,273.55	29.35	244
DANG (दाङ)	42	31,690.34	27,119.80	4,572.64	5,905
DARCHULA (दार्चुला)	9	10,865.61	10,758.57	107.03	538
DHADING (धादिङ)	71	60,228.37	56,315.84	3,912.53	4,878
DHANKUTA (धनकुटा)	18	2,289.44	1,958.83	340.61	2,791
DHANUSHA (धनुषा)	50	12,189.28	9,632.40	2,556.88	4,655
DOLKHA (दोलखा)	47	96,433.69	94,895.16	1,538.53	6,723
DOLPA (डोल्पा)	1	4.72	3.91	0.81	21
DOTI (डोटी)	6	13,400.00	13,280.70	119.3	220
GORKHA (गोर्खा)	39	22,577.54	21,932.92	644.62	2,115
GULMI (गुल्मी)	6	2,059.83	1,983.43	76.4	119

DISTRICT	NO. OF INDUSTRY	PROPOSED TOTAL CAPITAL*	PROPOSED FIXED CAPITAL*	PROPOSED WORKING CAPITAL*	PROPOSED EMPLOYMENT**
HUMLA (हुम्ला)	5	46	38.7	7.3	105
ILAM (इलाम)	47	21,387.36	19,949.44	1,437.92	6,453
JAJARKOT (जाजरकोट)	6	1,216.38	1,156.38	60	273
JHAPA (झापा)	148	20,764.57	16,793.61	3,970.96	18,333
KAILALI (कैलाली)	49	5,505.19	3,154.48	2,350.71	4,149
KALIKOT (कालीकोट)	6	98,214.20	97,070.69	1,143.51	534
KANCHANPUR (कन्चनपुर)	32	3,087.37	2,422.96	664.41	3,982
KAPILBASTU (कपिलवस्तु)	53	28,832.22	23,311.53	5,520.69	6,292
KASKI (कास्की)	452	100,871.17	95,562.36	5,300.91	19,709
KATHMANDU (काठमाडौं)	3,689	301,439.91	245,722.25	55,762.36	246,557
KAVRE (काभ्रे)	177	14,128.16	11,559.80	2,568.35	13,207
KHOTANG (खोटाङ)	8	4,040.65	3,957.17	83.47	343
LALITPUR (ललितपुर)	930	61,971.47	46,666.63	15,412.85	50,856
LAMJUNG (लमजुङ)	45	68,051.77	66,516.94	1,534.83	2,751
MAHOTTARI (महोत्तरी)	9	2,889.63	2,418.08	471.55	1,168
MAKWANPUR (मकवानपुर)	127	30,009.92	25,363.23	4,646.69	11,215
MANANG (मनाङ)	3	2,893.50	2,853.00	40.5	567
MORANG (मोरङ्ग)	285	39,436.99	28,321.12	11,115.87	23,759
MUGU (मुगु)	2	50.97	45.11	5.86	68
MUSTANG (मुस्ताङ)	9	22,195.45	22,018.89	176.56	494
MYAGDI (म्याग्दी)	26	129,855.39	128,112.70	1,742.69	2,154
NAWALPARASI (नवलपरासी)	161	83,860.43	70,704.38	13,156.05	15,360
NUWAKOT (नुवाकोट)	57	31,420.56	30,570.90	850.66	3,204
OKHALDHUNDA (ओखलढुङ्गा)	3	3,002.33	2,973.00	29.33	78
PALPA (पाल्पा)	10	2,177.08	1,927.83	249.25	673
PANCHATHAR (पाँचथर)	12	8,894.20	8,767.16	127.04	3,060

## INDUSTRIAL STATISTICS

DISTRICT	NO. OF INDUSTRY	PROPOSED TOTAL CAPITAL*	PROPOSED FIXED CAPITAL*	PROPOSED WORKING CAPITAL*	PROPOSED EMPLOYMENT**
PARASI (परासी)	1	130	104.75	25.25	40
PARBAT (पर्वत)	5	3,769.55	3,720.64	48.91	383
PARSA (पर्सा)	194	32,919.49	20,960.36	12,429.63	17,921
PYUTHAN (प्युठान)	3	540	518	22	232
RAMECHHAP (रामेछाप)	14	40,482.35	39,453.40	1,028.95	1,113
RASUWA (रसुवा)	22	64,723.45	62,088.59	2,634.87	2,489
RAUTAHAT (रौतहट)	14	2,589.78	2,103.08	486.7	1,593
ROLPA (रोल्पा)	3	1,022.79	971.86	50.94	4,066
RUKUM (रुकुम)	4	5,549.40	5,402.46	146.94	307
RUPANDEHI (रुपन्देही)	252	54,049.06	43,112.96	10,936.10	23,012
SALYAN (सल्यान)	1	6,200.00	6,000.00	200	273
SANKHUWASABHA (संखुवासभा)	27	160,854.91	158,678.80	2,176.11	2,321
SAPTARI (सप्तरी)	12	770.99	617.27	153.72	1,139
SARLAHI (सर्लाही)	21	8,314.81	7,099.32	1,215.49	4,075
SINDHULI (सिन्धुली)	3	313.84	297.43	16.4	203
SINDHUPALCHOWK (सिन्धुपाल्चोक)	63	95,258.97	92,588.23	2,670.74	4,643
SIRAHA (सिराहा)	13	19,623.42	17,626.80	1,996.62	2,444
SOLUKHUMBU (सोलुखुम्बु)	52	65,976.06	62,975.38	3,000.68	4,890
SUNSARI (सुनसरी)	164	22,580.67	17,285.64	5,295.03	17,317
SURKHET (सुर्खेत)	12	2,332.46	2,023.88	308.58	887
SYANGJA (स्याङ्जा)	7	4,752.88	2,124.94	2,627.94	1,073
TANAHU (तनहुँ)	24	45,292.54	44,907.76	384.78	2,491
TAPLEJUNG (ताप्लेजुङ)	24	154,737.10	153,170.57	1,566.53	1,283
TEHRATHUM (तेह्रथुम)	5	2,575.00	2,551.15	23.85	195
UDAYPUR (उदयपुर)	5	5,853.71	5,296.60	557.11	764
TOTAL	8,454	2,283,533.88	2,062,714.77	221,447.51	628,795

\* in million Rupees

\*\* in Number

Table 9

### List of Industries Approved for Foreign Investment (FY 2077/78)

S.N.	Objectives	District	Foreign Investment (Rs. in Million)	Product and Annual Capacity	Country	% of Investment
1	HOTEL WITH RESTAURANT संचालन गर्ने	KATH-MANDU	50,000,000	HOTEL 30 BEDS, RESTAURANT 30 SEATS	CHINA (MAIN-LAND)	Foreign - 100%
2	CONSTRUCTION SERVICE INDUSTRY संचालन गर्ने	KATH-MANDU	50,000,000	CONSTRUCTION SERVICES FOR (OPTICAL FIBER NETWORKING CONSTRUCTION, GRID CONSTRUCTION, ROAD CONSTRUCTION, DRILLING/BORING WORKS, TUBE/PIPELINE CONSTRUCTION) 55 NRS.	INDIA	Local - 50%, Foreign - 50%
3	CARRY OUT PROSPECTING STUDY AND EXPLORATION WORK FOR A COPPER MINE	KATH-MANDU	150,000,000	CARRY OUT PROSPECTING STUDY AND EXPLORATION WORK FOR A COPPER MINE 1 SITE.	CHINA (MAIN-LAND)	Foreign - 100%
4	HOTEL WITH RESTAURANT संचालन गर्ने	KASKI	50,000,000	HOTEL 20 BEDS, RESTAURANT 100 SEATS	UK	Foreign - 100%
5	CONSTRUCTION SERVICE INDUSTRY संचालन गर्ने	KATH-MANDU	250,000,000	CONSTRUCTION SERVICES (ON VARIOUS SECTORS LIKE BUILDING CONSTRUCTION, STEEL FRAME CONSTRUCTION, DAM CONSTRUCTION, DRILLING/BORING WORKS, TUBE/PIPELINE CONSTRUCTION, ELECTRICAL GRID CONSTRUCTION,	CHINA (MAIN-LAND)	Foreign - 100%



**INDUSTRIAL STATISTICS**

S.N.	Objectives	District	Foreign Investment (Rs. in Million)	Product and Annual Capacity	Country	% of Investment
				SEWERAGE CONSTRUCTION, ROAD CONSTRUCTION, BRIDGES CONSTRUCTION ETC.) 85000000 NRS.		
6	CONSTRUCTION SERVICE INDUSTRY संचालन गर्ने	KATHMANDU	250,000,000	CONSTRUCTION SERVICES (ON VARIOUS SECTORS LIKE BUILDING CONSTRUCTION, STEEL FRAME CONSTRUCTION, DAM CONSTRUCTION, DRILLING/BORING WORKS, TUBE/PIPELINE CONSTRUCTION, ELECTRICAL GRID CONSTRUCTION, SEWERAGE CONSTRUCTION, ROAD CONSTRUCTION, BRIDGES CONSTRUCTION ETC.) 83000000 NRS.	CHINA (MAINLAND)	Foreign - 100%
7	HOTEL WITH RESTAURANT संचालन गर्ने	KATHMANDU	250,000,000	HOTEL 48 BEDS, RESTAURANT 50 SEATS	CHINA (MAINLAND)	Foreign - 100%
8	INTERNATIONAL CARGO HANDLING SERVICE INDUSTRY संचालन गर्ने	KASKI	150,000,000	INTERNATIONAL CARGO HANDLING SERVICE 26000 MT	CHINA (MAINLAND)	Foreign - 100%
9	HOTEL WITH RESTAURANT संचालन गर्ने	KATHMANDU	250,000,000	HOTEL 45 BEDS, RESTAURANT 80 SEATS	CHINA (MAINLAND)	Foreign - 100%
10	CONSTRUCTION SERVICE INDUSTRY संचालन गर्ने	KATHMANDU	250,000,000	CONSTRUCTION SERVICES (ON VARIOUS SECTORS LIKE BUILDING CONSTRUCTION, STEEL FRAME CONSTRUCTION, DAM CONSTRUCTION, DRILLING/	CHINA (MAINLAND)	Foreign - 100%

S.N.	Objectives	District	Foreign Investment (Rs. in Million)	Product and Annual Capacity	Country	% of Investment
				BORING WORKS, TUBE/PIPELINE CONSTRUCTION, ELECTRICAL GRID CONSTRUCTION, SEWERAGE CONSTRUCTION, ROAD CONSTRUCTION, BRIDGES CONSTRUCTION ETC.) 83000000 NRS.		
11	HOTEL WITH RESTAURANT संचालन गर्ने	KATH-MANDU	250,000,000	HOTEL 45 BEDS, RESTAURANT 50 SEATS	CHINA (MAIN-LAND)	Foreign - 100%
12	HOTEL WITH RESTAURANT संचालन गर्ने	KATH-MANDU	250,000,000	HOTEL 40 BEDS, RESTAURANT 45 SEATS	CHINA (MAIN-LAND)	Foreign - 100%
13	CONSTRUCTION SERVICE INDUSTRY संचालन गर्ने	KATH-MANDU	250,000,000	CONSTRUCTION SERVICES (ON VARIOUS SECTORS LIKE BUILDING CONSTRUCTION, STEEL FRAME CONSTRUCTION, DAM CONSTRUCTION, DRILLING/BORING WORKS, TUBE/PIPELINE CONSTRUCTION, ELECTRICAL GRID CONSTRUCTION, SEWERAGE CONSTRUCTION, ROAD CONSTRUCTION, BRIDGES CONSTRUCTION ETC.) 82000000 NRS.	CHINA (MAIN-LAND)	Foreign - 100%
14	HOTEL WITH RESTAURANT संचालन गर्ने	KATH-MANDU	250,000,000	HOTEL 40 BEDS, RESTAURANT 45 SEATS	CHINA (MAIN-LAND)	Foreign - 100%
15	HOTEL WITH RESTAURANT संचालन गर्ने	KATH-MANDU	250,000,000	HOTEL 45 BEDS, RESTAURANT 70 SEATS	CHINA (MAIN-LAND)	Foreign - 100%

**INDUSTRIAL STATISTICS**

S.N.	Objectives	District	Foreign Investment (Rs. in Million)	Product and Annual Capacity	Country	% of Investment
16	CONSTRUCTION SERVICE INDUSTRY संचालन गर्ने	LAM-JUNG	50,000,000	CONSTRUCTION WORKS (ON VARIOUS SECTORS LIKE RAILWAY, ROAD, TUNNEL, BRIDGE, HOUSING, HIGHWAY, HYDRO-POWER, ELECTRIC TRANSMISSION, WATERWAY, COMMUNICATION, AIRPORT RUNWAY, COMMERCIAL BUILDING ETC.) 300000000 NRS.	CHINA (MAIN-LAND)	Foreign - 100%
17	RESTAURANT संचालन गर्ने	KATH-MANDU	150,000,000	RESTAURANT 240 SEATS	CHINA (MAIN-LAND)	Foreign - 100%
18	INTERNATIONAL CARGO HANDLING SERVICE INDUSTRY संचालन गर्ने	KATH-MANDU	150,000,000	INTERNATIONAL CARGO HANDLING SERVICE 20000 MT	CHINA (MAIN-LAND)	Local - 25%, Foreign - 75%
19	INTERNATIONAL CARGO HANDLING SERVICE INDUSTRY संचालन गर्ने	KATH-MANDU	200,000,000	INTERNATIONAL CARGO HANDLING SERVICE 20000 MT	CHINA (MAIN-LAND)	Foreign - 100%
20	HOTEL WITH RESTAURANT संचालन गर्ने	KATH-MANDU	250,000,000	HOTEL 45 BEDS, RESTAURANT 90 SEATS	CHINA (MAIN-LAND)	Foreign - 100%
21	HOTEL WITH RESTAURANT संचालन गर्ने	KATH-MANDU	250,000,000	HOTEL 45 BEDS, RESTAURANT 50 SEATS	CHINA (MAIN-LAND)	Foreign - 100%
22	HOTEL WITH RESTAURANT संचालन गर्ने	KATH-MANDU	250,000,000	HOTEL 40 BEDS, RESTAURANT 45 SEATS	CHINA (MAIN-LAND)	Foreign - 100%
23	HOTEL WITH RESTAURANT संचालन गर्ने	KATH-MANDU	250,000,000	HOTEL 45 BEDS, RESTAURANT 80 SEATS	CHINA (MAIN-LAND)	Foreign - 100%

S.N.	Objectives	District	Foreign Investment (Rs. in Million)	Product and Annual Capacity	Country	% of Investment
24	HOTEL WITH RESTAURANT संचालन गर्ने	KATH-MANDU	250,000,000	HOTEL 40 BEDS, RESTAURANT 90 SEATS	CHINA (MAIN-LAND)	Foreign - 100%
25	HOTEL WITH RESTAURANT संचालन गर्ने	KATH-MANDU	250,000,000	HOTEL 48 BEDS, RESTAURANT 50 SEATS	CHINA (MAIN-LAND)	Foreign - 100%
26	CONSTRUCTION SERVICE INDUSTRY संचालन गर्ने	KATH-MANDU	200,000,000	CONSTRUCTION SERVICES (ON VARIOUS SECTORS LIKE BUILDING CONSTRUCTION, STEEL FRAME CONSTRUCTION, DAM CONSTRUCTION, DRILLING/BORING WORKS, TUBE/PIPELINE CONSTRUCTION, ELECTRICAL GRID CONSTRUCTION, SEWERAGE CONSTRUCTION, ROAD CONSTRUCTION, BRIDGES CONSTRUCTION ETC.) 74000000 NRS.	CHINA (MAIN-LAND)	Foreign - 100%
27	CONSTRUCTION SERVICE INDUSTRY संचालन गर्ने	KATH-MANDU	250,000,000	CONSTRUCTION SERVICES (ON VARIOUS SECTORS LIKE BUILDING CONSTRUCTION, STEEL FRAME CONSTRUCTION, DAM CONSTRUCTION, DRILLING/BORING WORKS, TUBE/PIPELINE CONSTRUCTION, ELECTRICAL GRID CONSTRUCTION, SEWERAGE CONSTRUCTION, ROAD CONSTRUCTION, BRIDGES CONSTRUCTION ETC.) 85000000 NRS.	CHINA (MAIN-LAND)	Foreign - 100%

**INDUSTRIAL STATISTICS**

S.N.	Objectives	District	Foreign Investment (Rs. in Million)	Product and Annual Capacity	Country	% of Investment
28	HOTEL WITH RESTAURANT संचालन गर्ने	KATH-MANDU	250,000,000	HOTEL 45 BEDS, RESTAURANT 80 SEATS	CHINA (MAIN-LAND)	Foreign - 100%
29	CONSTRUCTION SERVICE INDUSTRY संचालन गर्ने	KATH-MANDU	50,000,000	CONSTRUCTION SERVICES (ON VARIOUS SECTORS LIKE BUILDING CONSTRUCTION, STEEL FRAME CONSTRUCTION, DAM CONSTRUCTION, HYDROPOWER CONSTRUCTION, DRILLING/BORING WORKS, TUBE/PIPELINE CONSTRUCTION, ARCHITECTURAL WORKS, SEWERAGE, ELECTRICAL TRANSMISSION/ GRID CONSTRUCTION, ROAD CONSTRUCTION, BRIDGES, FLY-OVERS ETC.) 50000000 NRS.	CHINA (MAIN-LAND)	Foreign - 100%
30	SPA	KASKI	1,392,442		POLAND	Local - 100%, Foreign - 0%
31	HOTEL WITH RESTAURANT संचालन गर्ने	KASKI	49,999,950	HOTEL 28 BEDS, RESTAURANT 46 SEATS	UK	Local - 9.91%, Foreign - 90.09%
32	HOTEL WITH RESTAURANT संचालन गर्ने	KATH-MANDU	100,000,000	HOTEL 20 BEDS, RESTAURANT 50 SEATS	CHINA (MAIN-LAND)	Foreign - 100%
33	HOTEL WITH RESTAURANT संचालन गर्ने		50,000,000	HOTEL 48 BEDS	CHINA (MAIN-LAND)	Foreign - 100%
34	HOTEL WITH RESTAURANT संचालन गर्ने	KATH-MANDU	200,000,000	HOTEL 45 BEDS, RESTAURANT 70 SEATS	CHINA (MAIN-LAND)	Foreign - 100%

S.N.	Objectives	District	Foreign Investment (Rs. in Million)	Product and Annual Capacity	Country	% of Investment
35	INTERNATIONAL CARGO HANDLING SERVICE INDUSTRY संचालन गर्ने	KATH-MANDU	100,000,000	INTERNATIONAL CARGO HANDLING SERVICE 27000 MT	CHINA (MAIN-LAND)	Foreign - 100%
36	RESTAURANT संचालन गर्ने	KATH-MANDU	100,000,000	RESTAURANT 220 SEATS	CHINA (MAIN-LAND)	Foreign - 100%
37	HOTEL WITH RESTAURANT संचालन गर्ने	KATH-MANDU	100,000,000	HOTEL 22 BEDS, RESTAURANT 47 SEATS	CHINA (MAIN-LAND)	Foreign - 100%
38	HOTEL WITH RESTAURANT संचालन गर्ने	KATH-MANDU	100,000,000	HOTEL 42 BEDS, RESTAURANT 44 SEATS	CHINA (MAIN-LAND)	Foreign - 100%
39	HOTEL WITH RESTAURANT संचालन गर्ने	KATH-MANDU	100,000,000	HOTEL 45 BEDS, RESTAURANT 70 SEATS	CHINA (MAIN-LAND)	Foreign - 100%
40	HOTEL WITH RESTAURANT संचालन गर्ने	KATH-MANDU	100,000,000	HOTEL 22 BEDS, RESTAURANT 45 SEATS	CHINA (MAIN-LAND)	Foreign - 100%
41	HOTEL WITH RESTAURANT संचालन गर्ने	KATH-MANDU	100,000,000	HOTEL 20 BEDS, RESTAURANT 50 SEATS	CHINA (MAIN-LAND)	Foreign - 100%
42	HOTEL WITH RESTAURANT संचालन गर्ने	BHAK-TAPUR	100,000,000	HOTEL 26 BEDS, RESTAURANT 46 SEATS	CHINA (MAIN-LAND)	Foreign - 100%
43	HOTEL WITH RESTAURANT संचालन गर्ने	KATH-MANDU	100,000,000	HOTEL 45 BEDS, RESTAURANT 60 SEATS	CHINA (MAIN-LAND)	Foreign - 100%
44	INTERNATIONAL CARGO HANDLING SERVICE INDUSTRY संचालन गर्ने	KATH-MANDU	100,000,000	INTERNATIONAL CARGO HANDLING SERVICE 22000 MT	CHINA (MAIN-LAND)	Foreign - 100%
45	INTERNATIONAL CARGO HANDLING SERVICE INDUSTRY संचालन गर्ने	KATH-MANDU	100,000,000	INTERNATIONAL CARGO HANDLING SERVICE 20000 MT	CHINA (MAIN-LAND)	Foreign - 100%

**INDUSTRIAL STATISTICS**

S.N.	Objectives	District	Foreign Investment (Rs. in Million)	Product and Annual Capacity	Country	% of Investment
46	Hotel with Restaurant संचालन गर्ने	KATH-MANDU	150,000,000	HOTEL 40 BEDS, RESTAURANT 50 SEATS	CHINA (MAIN-LAND)	Foreign - 100%
47	International Cargo Handling Service Industry संचालन गर्ने	KATH-MANDU	150,000,000	INTERNATIONAL CARGO HANDLING SERVICE 26000 MT	CHINA (MAIN-LAND)	Foreign - 100%
48	SPA	BARA	6,420,000		THE NETHERLANDS	Local - 100%, Foreign - 0%
49	Hotel with Restaurant संचालन गर्ने	KATH-MANDU	250,000,000	HOTEL 48 BEDS, RESTAURANT 50 SEATS	CHINA (MAIN-LAND)	Foreign - 100%
50	Hotel with Restaurant संचालन गर्ने	KATH-MANDU	250,000,000	HOTEL 40 BEDS, RESTAURANT 45 SEATS	CHINA (MAIN-LAND)	Foreign - 100%
51	Hotel with Restaurant संचालन गर्ने	KATH-MANDU	250,000,000	HOTEL 45 BEDS, RESTAURANT 50 SEATS	CHINA (MAIN-LAND)	Foreign - 100%
52	Hotel with Restaurant संचालन गर्ने	KATH-MANDU	250,000,000	HOTEL 40 BEDS, RESTAURANT 45 SEATS	CHINA (MAIN-LAND)	Foreign - 100%
53	Hotel with Restaurant संचालन गर्ने	KATH-MANDU	250,000,000	HOTEL 45 BEDS, RESTAURANT 50 SEATS	CHINA (MAIN-LAND)	Foreign - 100%
54	Hotel with Restaurant संचालन गर्ने	KATH-MANDU	250,000,000	HOTEL 45 BEDS, RESTAURANT 50 SEATS	CHINA (MAIN-LAND)	Foreign - 100%
55	Hotel with Restaurant संचालन गर्ने	KATH-MANDU	250,000,000	HOTEL 45 BEDS, RESTAURANT 50 SEATS	CHINA (MAIN-LAND)	Foreign - 100%
56	Hotel with Restaurant संचालन गर्ने	KATH-MANDU	250,000,000	HOTEL 40 BEDS, RESTAURANT 45 SEATS	CHINA (MAIN-LAND)	Foreign - 100%
57	Hotel with Restaurant संचालन गर्ने	KATH-MANDU	250,000,000	HOTEL 45 BEDS, RESTAURANT 50 SEATS	CHINA (MAIN-LAND)	Foreign - 100%
58	Hotel with Restaurant संचालन गर्ने	KATH-MANDU	250,000,000	HOTEL 40 BEDS, RESTAURANT 45 SEATS	CHINA (MAIN-LAND)	Foreign - 100%

S.N.	Objectives	District	Foreign Investment (Rs. in Million)	Product and Annual Capacity	Country	% of Investment
59	Hotel with Restaurant संचालन गर्ने	KATH-MANDU	250,000,000	HOTEL 45 BEDS, RESTAURANT 50 SEATS	CHINA (MAIN-LAND)	Foreign - 100%
60	Hotel with Restaurant संचालन गर्ने	KATH-MANDU	250,000,000	HOTEL 48 BEDS, RESTAURANT 50 SEATS	CHINA (MAIN-LAND)	Foreign - 100%
61	Construction Service Industry संचालन गर्ने	KATH-MANDU	250,000,000	CONSTRUCTION SERVICES (ON VARIOUS SECTORS LIKE BUILDING CONSTRUCTION, STEEL FRAME CONSTRUCTION, DAM CONSTRUCTION, DRILLING/BORING WORKS, TUBE/PIPELINE CONSTRUCTION, ELECTRICAL GRID CONSTRUCTION, SEWERAGE CONSTRUCTION, ROAD CONSTRUCTION, BRIDGES CONSTRUCTION ETC.) 83 NRS.	CHINA (MAIN-LAND)	Foreign - 100%
62	Construction Service Industry संचालन गर्ने	KATH-MANDU	250,000,000	CONSTRUCTION SERVICES (ON VARIOUS SECTORS LIKE BUILDING CONSTRUCTION, STEEL FRAME CONSTRUCTION, DAM CONSTRUCTION, DRILLING/BORING WORKS, TUBE/PIPELINE CONSTRUCTION, ELECTRICAL GRID CONSTRUCTION, SEWERAGE CONSTRUCTION, ROAD CONSTRUCTION, BRIDGES CONSTRUCTION ETC.) 82 NRS.	CHINA (MAIN-LAND)	Foreign - 100%



**INDUSTRIAL STATISTICS**

S.N.	Objectives	District	Foreign Investment (Rs. in Million)	Product and Annual Capacity	Country	% of Investment
63	Construction Service Industry संचालन गर्ने	KATH-MANDU	250,000,000	CONSTRUCTION SERVICES (ON VARIOUS SECTORS LIKE BUILDING CONSTRUCTION, STEEL FRAME CONSTRUCTION, DAM CONSTRUCTION, DRILLING/BORING WORKS, TUBE/PIPELINE CONSTRUCTION, ELECTRICAL GRID CONSTRUCTION, SEWERAGE CONSTRUCTION, ROAD CONSTRUCTION, BRIDGES CONSTRUCTION ETC.) 83 NRS.	CHINA (MAIN-LAND)	Foreign - 100%
64	Construction Service Industry संचालन गर्ने	KATH-MANDU	250,000,000	CONSTRUCTION SERVICES (ON VARIOUS SECTORS LIKE BUILDING CONSTRUCTION, STEEL FRAME CONSTRUCTION, DAM CONSTRUCTION, DRILLING/BORING WORKS, TUBE/PIPELINE CONSTRUCTION, ELECTRICAL GRID CONSTRUCTION, SEWERAGE CONSTRUCTION, ROAD CONSTRUCTION, BRIDGES CONSTRUCTION ETC.) 85 NRS.	CHINA (MAIN-LAND)	Foreign - 100%

S.N.	Objectives	District	Foreign Investment (Rs. in Million)	Product and Annual Capacity	Country	% of Investment
65	Construction Service Industry संचालन गर्ने	KATH-MANDU	250,000,000	CONSTRUCTION SERVICES (ON VARIOUS SECTORS LIKE BUILDING CONSTRUCTION, STEEL FRAME CONSTRUCTION, DAM CONSTRUCTION, DRILLING/BORING WORKS, TUBE/PIPELINE CONSTRUCTION, ELECTRICAL GRID CONSTRUCTION, SEWERAGE CONSTRUCTION, ROAD CONSTRUCTION, BRIDGES CONSTRUCTION ETC.) 85 NRS.	CHINA (MAIN-LAND)	Foreign - 100%
66	Construction Service Industry संचालन गर्ने	KATH-MANDU	250,000,000	CONSTRUCTION SERVICES (ON VARIOUS SECTORS LIKE BUILDING CONSTRUCTION, STEEL FRAME CONSTRUCTION, DAM CONSTRUCTION, DRILLING/BORING WORKS, TUBE/PIPELINE CONSTRUCTION, ELECTRICAL GRID CONSTRUCTION, SEWERAGE CONSTRUCTION, ROAD CONSTRUCTION, BRIDGES CONSTRUCTION ETC.)- 82 NRS.	CHINA (MAIN-LAND)	Foreign - 100%
67	Hotel with Restaurant संचालन गर्ने	KATH-MANDU	100,000,000	HOTEL 22 BEDS, RESTAURANT 47 SEATS	CHINA (MAIN-LAND)	Foreign - 100%
68	Software Development Industry संचालन गर्ने	KATH-MANDU	100,000,000	SOFTWARE DEVELOPMENT 300 PACKAGES	CHINA (MAIN-LAND)	Foreign - 100%

**INDUSTRIAL STATISTICS**

S.N.	Objectives	District	Foreign Investment (Rs. in Million)	Product and Annual Capacity	Country	% of Investment
69	Construction Service Industry संचालन गर्ने	KATH-MANDU	250,000,000	CONSTRUCTION SERVICES (ON VARIOUS SECTORS LIKE BUILDING CONSTRUCTION, STEEL FRAME CONSTRUCTION, DAM CONSTRUCTION, DRILLING/BORING WORKS, TUBE/PIPELINE CONSTRUCTION, ELECTRICAL GRID CONSTRUCTION, SEWERAGE CONSTRUCTION, ROAD CONSTRUCTION, BRIDGES CONSTRUCTION ETC.) 82 NRS.	CHINA (MAIN-LAND)	Foreign - 100%
70	Hotel with Restaurant संचालन गर्ने	KATH-MANDU	250,000,000	HOTEL 48 BEDS, RESTAURANT 70 SEATS	CHINA (MAIN-LAND)	Foreign - 100%
71	Restaurant संचालन गर्ने	KATH-MANDU	150,000,000	RESTAURANT 250 SEATS	CHINA (MAIN-LAND)	Foreign - 100%
72	International Cargo Handling Service Industry संचालन गर्ने	KATH-MANDU	150,000,000	INTERNATIONAL CARGO HANDLING SERVICE 15000 MT	CHINA (MAIN-LAND)	Foreign - 100%
73	Manufacturing of packaged food items संचालन गर्ने	LALIT-PUR	50,000,000	CORN CHIPS 15000 KG, CORN BISCUITS 7500 KG, CORN CAKES 6000 KG, CORN BREAD 4000 KG, MEXICAN SALSA 2000 KG, MEXICAN REFRIED BEANS 1800 KG, ENCHILLADAS 1000 KG, CORN FLOUR 8000 KG	MEXICO	Foreign - 100%
74	Hotel with Restaurant संचालन गर्ने	KATH-MANDU	250,000,000	HOTEL 45 BEDS, RESTAURANT 90 SEATS	CHINA (MAIN-LAND)	Foreign - 100%

S.N.	Objectives	District	Foreign Investment (Rs. in Million)	Product and Annual Capacity	Country	% of Investment
75	Hotel with Restaurant संचालन गर्ने	KATH-MANDU	250,000,000	HOTEL 45 BEDS, RESTAURANT 80 SEATS	CHINA (MAIN-LAND)	Foreign - 100%
76	Hotel with Restaurant संचालन गर्ने	KATH-MANDU	250,000,000	HOTEL 48 BEDS, RESTAURANT 70 SEATS	CHINA (MAIN-LAND)	Foreign - 100%
77	Hotel with Restaurant संचालन गर्ने	KATH-MANDU	250,000,000	HOTEL 48 BEDS, RESTAURANT 70 SEATS	CHINA (MAIN-LAND)	Foreign - 100%
78	Meat Production & Meat Processing Industry संचालन गर्ने	MAKWANPUR	329,000,000	FROZEN BUFFALO MEAT 6008 MT, RAW BONE 1575 MT	CHINA (MAIN-LAND)	Local - 6%, Foreign - 94%
79	SPA	KATH-MANDU	10,000,000		UK	Local - 100%, Foreign - 0%
80	Hotel with Restaurant संचालन गर्ने	KATH-MANDU	150,000,000	HOTEL 40 BEDS, RESTAURANT 60 SEATS	CHINA (MAIN-LAND)	Foreign - 100%
81	Hotel with Restaurant संचालन गर्ने	KATH-MANDU	100,000,000	HOTEL 35 BEDS, RESTAURANT 60 SEATS	CHINA (MAIN-LAND)	Foreign - 100%
82	Hotel with Restaurant संचालन गर्ने	KATH-MANDU	100,000,000	HOTEL 30 BEDS, RESTAURANT 60 SEATS	CHINA (MAIN-LAND)	Foreign - 100%
83	International Cargo Handling Service Industry संचालन गर्ने	KATH-MANDU	100,000,000	INTERNATIONAL CARGO HANDLING SERVICE 22000 MT	CHINA (MAIN-LAND)	Foreign - 100%
84	Software Development Industry संचालन गर्ने	KATH-MANDU	100,000,000	SOFTWARE DEVELOPMENT 2800 PACKAGES	CHINA (MAIN-LAND)	Foreign - 100%
85	Software Development Industry संचालन गर्ने	KATH-MANDU	100,000,000	SOFTWARE DEVELOPMENT 3000 PACKAGES	CHINA (MAIN-LAND)	Foreign - 100%
86	Hotel with Restaurant संचालन गर्ने	KASKI	3,000,000,000	HOTEL 90 BEDS, RESTAURANT 200 SEATS	BRITISH VIRGIN ISLANDS	Foreign - 100%

**INDUSTRIAL STATISTICS**

S.N.	Objectives	District	Foreign Investment (Rs. in Million)	Product and Annual Capacity	Country	% of Investment
87	SPA	KATH-MANDU	98,200,000		CHINA (MAIN-LAND)	Local - 100%, Foreign - 0%
88	Respiratory Masks and Protective Suit Manufacturing Industry संचालन गर्ने	KATH-MANDU	150,000,000	RESPIRATORY MASKS 16 NOS, PROTECTIVE SUIT 10 NOS	CHINA (MAIN-LAND)	Foreign - 100%
89	Hotel with Restaurant संचालन गर्ने	KATH-MANDU	200,000,000	HOTEL 40 BEDS, RESTAURANT 50 SEATS	CHINA (MAIN-LAND)	Foreign - 100%
90	Construction Service Industry संचालन गर्ने	KATH-MANDU	250,000,000	CONSTRUCTION SERVICES/WORK OF VARIOUS TYPES OF INFRA-STRUCTURAL PROJECTS INCLUDING BUILDINGS, ROADS, BRIDGES, HYDROPOWER, IRRIGATIONS, WATER SUPPLIES ETC.) 400 NRS.	CHINA (MAIN-LAND)	Foreign - 100%
91	Construction Service Industry संचालन गर्ने	KATH-MANDU	250,000,000	CONSTRUCTION SERVICES/WORK OF VARIOUS TYPES OF INFRA-STRUCTURAL PROJECTS INCLUDING BUILDINGS, ROADS, BRIDGES, HYDROPOWER, IRRIGATIONS, WATER SUPPLIES ETC.) 500 NRS.	CHINA (MAIN-LAND)	Foreign - 100%
92	Hotel with Restaurant संचालन गर्ने	KATH-MANDU	200,000,000	HOTEL 40 BEDS, RESTAURANT 50 SEATS	CHINA (MAIN-LAND)	Foreign - 100%
93	Hotel with Restaurant संचालन गर्ने	KATH-MANDU	100,000,000	HOTEL 22 BEDS, RESTAURANT 45 SEATS	CHINA (MAIN-LAND)	Foreign - 100%

S.N.	Objectives	District	Foreign Investment (Rs. in Million)	Product and Annual Capacity	Country	% of Investment
94	Construction Service Industry संचालन गर्ने	LALIT-PUR	50,000,000	CONSTRUCTION WORKS (ON VARIOUS SECTORS LIKE ROAD, BRIDGE, FLYOVER, SUBWAY, RUNWAY, TUNNEL, ROPEWAY, RAILWAY, HYDRO-POWER, ELECTRIC TRANSMISSION, TELECOMMUNICATION, DAM, IRRIGATION, DRINKING WATER, SEWERAGE, CANAL, CULVERT, DRAINAGE, SEWAGE, AIRPORT, FACTORY, STADIUM, HOTEL, HOSPITAL, BUILDING ETC.) 300 NRS.	INDIA	Foreign - 100%
95	SPA	KATH-MANDU	5,000,000		SOUTH KOREA	Local - 100%, Foreign - 0%
96	Hotel with Restaurant संचालन गर्ने	KATH-MANDU	100,000,000	HOTEL 45 BEDS, RESTAURANT 70 SEATS	CHINA (MAINLAND)	Foreign - 100%
97	Hotel with Restaurant संचालन गर्ने	KATH-MANDU	100,000,000	HOTEL 20 BEDS, RESTAURANT 50 SEATS	CHINA (MAINLAND)	Foreign - 100%
98	SPA	KATH-MANDU	450,000		USA	Local - 100%, Foreign - 0%
99	SPA	KATH-MANDU	5,000,000		USA	Local - 100%, Foreign - 0%
100	SPA	KATH-MANDU	12,500,000		BELGIUM	Local - 100%, Foreign - 0%

## INDUSTRIAL STATISTICS

S.N.	Objectives	District	Foreign Investment (Rs. in Million)	Product and Annual Capacity	Country	% of Investment
101	Manufacturing of HR/CR Sheet, Steel Pipes and Steel Profiles (angles, channels, beams) संचालन गर्ने	PARSA	136,000,000	HR/CR SHEET 15 MT, STEEL PIPES 10 MT, STEEL PROFILES (ANGLES, CHANNELS, BEAMS) 22 MT	INDIA	Local - 15%, Foreign - 85%
102	International Cargo Handling Service Industry संचालन गर्ने	KATH-MANDU	150,000,000	INTERNATIONAL CARGO HANDLING SERVICE 25000 MT	CHINA (MAIN-LAND)	Foreign - 100%
103	Hotel with Restaurant संचालन गर्ने	KATH-MANDU	150,000,000	HOTEL 40 BEDS, RESTAURANT 50 SEATS	CHINA (MAIN-LAND)	Foreign - 100%
104	International Cargo Handling Service Industry संचालन गर्ने	KATH-MANDU	150,000,000	INTERNATIONAL CARGO HANDLING SERVICE 26000 MT	CHINA (MAIN-LAND)	Foreign - 100%
105	Hotel with Restaurant संचालन गर्ने	KATH-MANDU	150,000,000	HOTEL 40 BEDS, RESTAURANT 50 SEATS	CHINA (MAIN-LAND)	Foreign - 100%
106	Hotel with Restaurant संचालन गर्ने	KATH-MANDU	150,000,000	HOTEL 40 BEDS, RESTAURANT 50 SEATS	CHINA (MAIN-LAND)	Foreign - 100%
107	Software Development Industry संचालन गर्ने	KATH-MANDU	100,000,000	SOFTWARE DEVELOPMENT 300 PACKAGES	CHINA (MAIN-LAND)	Foreign - 100%
108	Construction Service Industry संचालन गर्ने	RUPAN-DEHI	49,998,000	CONSTRUCTION SERVICES (ON VARIOUS SECTORS LIKE BUILDING CONSTRUCTION, STEEL FRAME CONSTRUCTION, HYDROPOWER CONSTRUCTION, DRILLING/BORING WORKS, TUBE/PIPELINE CONSTRUCTION, ARCHITECTURAL WORKS, SEWERAGE, ELECTRICAL TRANSMISSION/ GRID CONSTRUCTION, ROAD CONSTRUCTION, BRIDGES, FLY-OVERS ETC.) 50000000 NRS.	CHINA (MAIN-LAND)	Local - 16.67%, Foreign - 83.33%

S.N.	Objectives	District	Foreign Investment (Rs. in Million)	Product and Annual Capacity	Country	% of Investment
109	International Cargo Handling Service Industry संचालन गर्ने	KATH-MANDU	100,000,000	INTERNATIONAL CARGO HANDLING SERVICE 20000 MT	CHINA (MAIN-LAND)	Foreign - 100%
110	Hotel with Restaurant संचालन गर्ने	KATH-MANDU	100,000,000	HOTEL 40 BEDS, RESTAURANT 60 SEATS	CHINA (MAIN-LAND)	Foreign - 100%
111	Hotel with Restaurant संचालन गर्ने	KASKI	49,994,900	HOTEL 40 BEDS, RESTAURANT 60 SEATS	MALAY-SIA	Local - 5.67%, Foreign - 94.33%
112	Hotel with Restaurant संचालन गर्ने	KATH-MANDU	100,000,000	HOTEL 35 BEDS, RESTAURANT 70 SEATS	CHINA (MAIN-LAND)	Foreign - 100%
113	Hotel with Restaurant संचालन गर्ने	KASKI	50,000,000	HOTEL 28 BEDS, RESTAURANT 46 SEATS	BELGIUM	Foreign - 100%
114	International Cargo Handling Service Industry संचालन गर्ने	LALIT-PUR	50,000,000	INTERNATIONAL CARGO HANDLING SERVICE 40000 MT	CHINA (MAIN-LAND)	Foreign - 100%
115	Wooden Furniture Manufacturing Industry संचालन गर्ने	KATH-MANDU	100,000,000	WOODEN FURNITURE LIKE BED, CUPBOARD, TABLE, CHAIR, SOFA, RACK ETC. 25000 NO.	MEXICO	Foreign - 100%
116	SPA	KATH-MANDU	5,857,800		USA	Local - 100%, Foreign - 0%
117	spa	LALIT-PUR	75,000,000		USA	Local - 100%, Foreign - 0%
118	Hotel with Restaurant संचालन गर्ने	KATH-MANDU	50,000,000	HOTEL 20 BEDS, RESTAURANT 50 SEATS	CHINA (MAIN-LAND)	Foreign - 100%
119	Hotel with Restaurant संचालन गर्ने	KASKI	150,000,000	HOTEL 40 BEDS, RESTAURANT 60 SEATS	CHINA (MAIN-LAND)	Foreign - 100%
120	Hotel with Restaurant संचालन गर्ने	KATH-MANDU	100,000,000	HOTEL 45 BEDS, RESTAURANT 70 SEATS	CHINA (MAIN-LAND)	Foreign - 100%



## INDUSTRIAL STATISTICS

S.N.	Objectives	District	Foreign Investment (Rs. in Million)	Product and Annual Capacity	Country	% of Investment
121	SPA	KATH-MANDU	1,650,000,000		SINGAPORE	Local - 100%, Foreign - 0%
122	Animal Feed (Pellet, Crumble, Mash) उत्पादन गर्ने	CHITWAN	50,000,000	ANIMAL FEED (PELLET, CRUMBLE, MASH) 0 मे. ट.	CHINA (MAINLAND)	Foreign - 100%
123	SPA	LALITPUR	190,000,000		CHINA (MAINLAND)	Local - 100%, Foreign - 0%
124	ORGANIC FERTILIZER उत्पादन गर्ने	CHITWAN	50,000,000	ORGANIC FERTILIZER 0 मे. ट.	CHINA (MAINLAND)	Foreign - 100%
125	SPA	BHAKTAPUR	50,000,000	SHREDDED PAPER BALES, REPROCESSED PLASTIC GRANULES, DECORATIVE GLASS ITEMS, SCRAP METAL PIECES गरी जम्मा वार्षिक क्षमता 1000 मे.ट.	THE NETHERLANDS	Local - 100%, Foreign - 0%
126	GLASS FURNITURE उत्पादन गर्ने	KATH-MANDU	50,000,000	GLASS FURNITURE (WINDOW, DOOR, PARTITION, TABLE, DECORATIVE MIRROR) 25000 NOS.	UK	Local - 50%, Foreign - 50%
127	LUBRICANT & GREASE उत्पादन गर्ने	SUNSARI	100,000,000	LUBRICANT 3000 KL, GREASE 1500 MT	INDIA	Local - 50%, Foreign - 50%
128	ORGANIC FERTILIZER उत्पादन गर्ने	SUNSARI	1,487,500,000	ORGANIC FERTILIZER 3000 मे.ट.	USA	Local - 15%, Foreign - 85%
129	रेष्टुरेन्ट संचालन गर्ने	KATH-MANDU	50,000,000	RESTAURANT 300 SEATS	SOUTH KOREA	Local - 100%, Foreign - 0%
130	HOTEL WITH RESTAURANT संचालन गर्ने	KATH-MANDU	5,000,000	HOTEL 48 BEDS, RESTAURANT 100 SEATS	CHINA (TAIWAN)	Local - 98%, Foreign - 2%

S.N.	Objectives	District	Foreign Investment (Rs. in Million)	Product and Annual Capacity	Country	% of Investment
131	Construction Service संचालन गर्ने	CHIT-WAN	50,000,000	CONSTRUCTION SERVICES FOR INFRASTRUCTURE DEVELOPMENT SUCH AS HYDROPOWER, TRANSMISSION LINE, ELECTRICITY, DISTRIBUTION SYSTEM, RESIDENTIAL BUILDING, ROAD, BRIDGES ETC. 180 NPR	INDIA	Foreign - 100%
132	Software Development Industry संचालन गर्ने	BHAK-TAPUR	50,000,000	SOFTWARE DEVELOPMENT 100 PACKAGES	QATAR	Foreign - 100%
133	Restaurant संचालन गर्ने	KASKI	50,000,000	RESTAURANT 150 SEATS	ISRAEL	Foreign - 100%
134	spa	KATH-MANDU	100,114,096		THE NETHERLANDS	Local - 100%, Foreign - 0%
135	ANIMAL FEED MANUFACTURING गर्ने	CHIT-WAN	85,000,000	ANIMAL FEED 14000 MT	CHINA (MAINLAND)	Foreign - 100%
136	Hotel with Restaurant संचालन गर्ने	KATH-MANDU	50,000,000	HOTEL 30 BEDS, RESTAURANT 30 SEATS	CHINA (MAINLAND)	Foreign - 100%
137	Construction Service संचालन गर्ने	CHIT-WAN	50,000,000	CONSTRUCTION SERVICES FOR INFRASTRUCTURE DEVELOPMENT SUCH AS HYDROPOWER, TRANSMISSION LINE, ELECTRICITY, DISTRIBUTION SYSTEM, RESIDENTIAL BUILDING, ROAD, BRIDGES ETC 180000000 NPR	INDIA	Foreign - 100%
138	Software निर्माण गर्ने	KATH-MANDU	50,000,000	SOFTWARE DEVELOPMENT 400 NO.	USA	Foreign - 100%

## INDUSTRIAL STATISTICS

S.N.	Objectives	District	Foreign Investment (Rs. in Million)	Product and Annual Capacity	Country	% of Investment
139	Software Development र Webpage Design Industry संचालन गर्ने	KATH-MANDU	150,000,000	SOFTWARE DEVELOPMENT 100 PACKAGES, WEBPAGE DESIGN 50 NUMBERS	CHINA (MAIN-LAND)	Foreign - 100%
140	spa	KATH-MANDU	35,000,000	SOFTWARE DEVELOPMENT 100 PACKAGE, WEBPAGE DESIGN 50 PACKAGE	SOUTH KOREA	Local - 100%, Foreign - 0%
141	Meat Production & Meat Processing Industry संचालन गर्ने	BARDIYA	150,000,000	PROCESSED MEAT 5000 MT, RAW BONE 1000 MT	INDIA	Local - 6.25%, Foreign - 93.75%
142	Software Development	KATH-MANDU	55,127,472	SOFTWARE DEVELOPMENT 500 PACKAGES	USA	Local - 100%, Foreign - 0%
143	Software Development	KATH-MANDU	50,000,000	SOFTWARE DEVELOPMENT 2000 PACKAGES	UK	Foreign - 100%
144	Assembling गरी Electric Items Manufacturing	KATH-MANDU	50,000,000	FAN 75000 NOS., HEATER 24000 NOS., LED BULB 450000 NOS., MIXTURE GRINDER 18000 NOS.	INDIA	Foreign - 100%
145	SOLAR ENERGY SALE FROM ROOFTOP PV	KATH-MANDU	88,800,000	SOLAR ENERGY SALE FROM ROOFTOP PV: 7008000 KWH PER YEAR	SINGAPORE	Local - 26%, Foreign - 74%
146	Hotel with Restaurant संचालन गर्ने	KATH-MANDU	100,000,000	HOTEL 26 BEDS, RESTAURANT 46 SEATS	CHINA (MAIN-LAND)	Foreign - 100%
147	Hotel with Restaurant संचालन गर्ने	KATH-MANDU	100,000,000	HOTEL 24 BEDS, RESTAURANT 46 SEATS	CHINA (MAIN-LAND)	Foreign - 100%
148	Software Development Industry संचालन गर्ने	LALIT-PUR	100,000,000	SOFTWARE DEVELOPMENT 3100 PACKAGES	CHINA (MAIN-LAND)	Foreign - 100%
149	Software Development गर्ने	LALIT-PUR	100,000,000	SOFTWARE DEVELOPMENT 2800 PACKAGES	CHINA (MAIN-LAND)	Foreign - 100%

S.N.	Objectives	District	Foreign Investment (Rs. in Million)	Product and Annual Capacity	Country	% of Investment
150	Hotel with Restaurant संचालन गर्ने	KATH-MANDU	100,000,000	HOTEL 24 BEDS, RESTAURANT 46 SEATS	CHINA (MAIN-LAND)	Foreign - 100%
151	Software Development Industry संचालन गर्ने	KATH-MANDU	100,000,000	SOFTWARE DEVELOPMENT 3000 PACKAGES	CHINA (MAIN-LAND)	Foreign - 100%
152	International Cargo Handling Service Industry संचालन गर्ने	BHAK-TAPUR	150,000,000	INTERNATIONAL CARGO HANDLING SERVICE 25000 MT	CHINA (MAIN-LAND)	Foreign - 100%
153	spa	MY-AGDI	175,396,667	जलविद्युत 57 मे.	SINGAPORE	Local - 98.3%, Foreign - 1.7%
154	Hotel with Restaurant संचालन गर्ने	BHAK-TAPUR	100,000,000	HOTEL 22 BEDS, RESTAURANT 40 SEATS	CHINA (MAIN-LAND)	Foreign - 100%
155	Hotel with Restaurant संचालन गर्ने	KATH-MANDU	100,000,000	HOTEL 22 BEDS, RESTAURANT 45 SEATS	CHINA (MAIN-LAND)	Foreign - 100%
156	Hotel with Restaurant संचालन गर्ने	KATH-MANDU	100,000,000	HOTEL 24 BEDS, RESTAURANT 44 SEATS	CHINA (MAIN-LAND)	Foreign - 100%
157	Hotel with Restaurant संचालन गर्ने	KATH-MANDU	50,000,000	HOTEL 25 BEDS, RESTAURANT 40 SEATS	CHINA (MAIN-LAND)	Local - 50%, Foreign - 50%
158	Hotel with Restaurant संचालन गर्ने	BHAK-TAPUR	150,000,000	HOTEL 40 BEDS, RESTAURANT 50 SEATS	CHINA (MAIN-LAND)	Foreign - 100%
159	Hotel with Restaurant संचालन गर्ने	KATH-MANDU	100,000,000	HOTEL 20 BEDS, RESTAURANT 50 SEATS	CHINA (MAIN-LAND)	Foreign - 100%
160	Hotel with Restaurant संचालन गर्ने	KATH-MANDU	150,000,000	HOTEL 45 BEDS, RESTAURANT 50 SEATS	CHINA (MAIN-LAND)	Foreign - 100%
161	Hotel with Restaurant संचालन गर्ने	KATH-MANDU	100,000,000	HOTEL 26 BEDS, RESTAURANT 46 SEATS	CHINA (MAIN-LAND)	Foreign - 100%
162	Software Development उद्योग संचालन गर्ने	KATH-MANDU	50,000,000	SOFTWARE DEVELOPMENT 2000 PACKAGES	CHINA (MAIN-LAND)	Foreign - 100%

## INDUSTRIAL STATISTICS

S.N.	Objectives	District	Foreign Investment (Rs. in Million)	Product and Annual Capacity	Country	% of Investment
163	International Cargo Handling Industry संचालन गर्ने	BHAK-TAPUR	100,000,000	INTERNATIONAL CARGO HANDLING 16 MT	CHINA (MAIN-LAND)	Foreign - 100%
164	Hotel with Restaurant संचालन गर्ने	KATH-MANDU	150,000,000	HOTEL 42 BEDS, RESTAURANT 60 SEATS	CHINA (MAIN-LAND)	Foreign - 100%
165	Hotel with Restaurant संचालन गर्ने	KATH-MANDU	150,000,000	HOTEL 42 BEDS, RESTAURANT 50 SEATS	CHINA (MAIN-LAND)	Foreign - 100%
166	Software Development Industry संचालन गर्ने	KATH-MANDU	150,000,000	SOFTWARE DEVELOPMENT 4000 PACKAGES	CHINA (MAIN-LAND)	Foreign - 100%
167	International Cargo Handling Industry संचालन गर्ने	KATH-MANDU	50,000,000	INTERNATIONAL CARGO HANDLING 9000 MT	AF-GHANI-STAN	Foreign - 100%
168	International Cargo Handling Industry संचालन गर्ने	KATH-MANDU	100,000,000	INTERNATIONAL CARGO HANDLING 16000 MT	CHINA (MAIN-LAND)	Foreign - 100%
169	International Cargo Handling Industry संचालन गर्ने	KATH-MANDU	150,000,000	INTERNATIONAL CARGO HANDLING 20 MT	CHINA (MAIN-LAND)	Foreign - 100%
170	Hotel with Restaurant संचालन गर्ने	KATH-MANDU	250,000,000	HOTEL 50 BEDS, RESTAURANT 50 SEATS	CHINA (MAIN-LAND)	Foreign - 100%
171	Hotel with Restaurant संचालन गर्ने	KATH-MANDU	50,000,000	HOTEL 28 BEDS, RESTAURANT 46 SEATS	AUS-TRALIA	Foreign - 100%
172	Restaurant संचालन गर्ने	KATH-MANDU	50,000,000	RESTAURANT 50 SEATS	CHINA (MAIN-LAND)	Foreign - 100%
173	Readymade Garments उत्पादन गर्ने उद्योग संचालन गर्ने	LALIT-PUR	50,000,000	SHIRT 35000 PIECES, TROUSERS 10000 PIECES, T SHIRT 15000 PIECES, JACKET 10000 PIECES, SKIRT 5000 PIECES, KURTA 10000 PIECES	JAPAN	Foreign - 100%

S.N.	Objectives	District	Foreign Investment (Rs. in Million)	Product and Annual Capacity	Country	% of Investment
174	Hotel with Restaurant संचालन गर्ने	KATH-MANDU	250,000,000	HOTEL 70 BEDS, RESTAURANT 100 SEATS	CHINA (MAIN-LAND)	Foreign - 100%
175	Hotel with Restaurant संचालन गर्ने	KATH-MANDU	250,000,000	HOTEL 60 BEDS, RESTAURANT 100 SEATS	CHINA (MAIN-LAND)	Foreign - 100%
176	Hotel with Restaurant संचालन गर्ने	BHAK-TAPUR	50,000,000	HOTEL 24 BEDS, RESTAURANT 60 SEATS	CHINA (MAIN-LAND)	Foreign - 100%
177	Software Development उद्योग संचालन गर्ने	BHAK-TAPUR	100,000,000	SOFTWARE DEVELOPMENT 2500 PACKAGES	CHINA (MAIN-LAND)	Foreign - 100%
178	Hotel with Restaurant संचालन गर्ने	BHAK-TAPUR	200,000,000	HOTEL 80 BEDS, RESTAURANT 120 SEATS	CHINA (MAIN-LAND)	Foreign - 100%
179	SURGICAL MASK उत्पादन गर्ने	BHAK-TAPUR	50,000,000	SURGICAL MASK 15 PCS.	CHINA (MAIN-LAND)	Foreign - 100%
180	INTERNATIONAL CARGO HANDLING INDUSTRY संचालन गर्ने	BHAK-TAPUR	100,000,000	INTERNATIONAL CARGO HANDLING 15000 MT	CHINA (MAIN-LAND)	Foreign - 100%
181	INTERNATIONAL CARGO HANDLING INDUSTRY संचालन गर्ने	BHAK-TAPUR	150,000,000	INTERNATIONAL CARGO HANDLING 20000 MT	CHINA (MAIN-LAND)	Foreign - 100%
182	Hotel with Restaurant संचालन गर्ने	BHAK-TAPUR	150,000,000	HOTEL 48 BEDS, RESTAURANT 70 SEATS	CHINA (MAIN-LAND)	Foreign - 100%
183	मेवा हाइड्रो लिमिटेड	KATH-MANDU	1,276,065,750		CHINA (HONG KONG)	Local - 85.985%, Foreign - 14.015%
184	spa	KATH-MANDU	90,000,000		INDIA	Local - 70%, Foreign - 30%

Table 10

### Industries Approved for Foreign Investment by Category (FY 2077/78)

CATEGORY	NO. OF PROJECTS	PROPOSED TOTAL PROJECT COST*	PROPOSED TOTAL FIXED COST*	PROPOSED TOTAL WORKING CAPITAL*	PROPOSED TOTAL AMOUNT OF FOREIGN INVESTMENT*	PROPOSED EMPLOYMENT**
AGRO AND FORESTRY BASED	3	560	351.2	208.8	529	145
ENERGY BASED	4	19,542.45	19,344.76	197.69	1,546.12	242
INFORMATION TECHNOLOGY BASED	16	1,380.00	951.22	428.78	3,005.13	680
MANUFACTURING	19	3,235.63	2,141.63	1,094.00	2,689.06	336
SERVICE	41	6,185.00	3,290.30	2,894.70	5,985.00	1,826
TOURISM	101	18,388.50	12,873.10	5,515.40	18,318.51	2,714
<b>TOTAL</b>	<b>184</b>	<b>49,291.58</b>	<b>38,952.21</b>	<b>10,339.37</b>	<b>32,072.82</b>	<b>5,943</b>

\* in million Rupees \*\* in Number

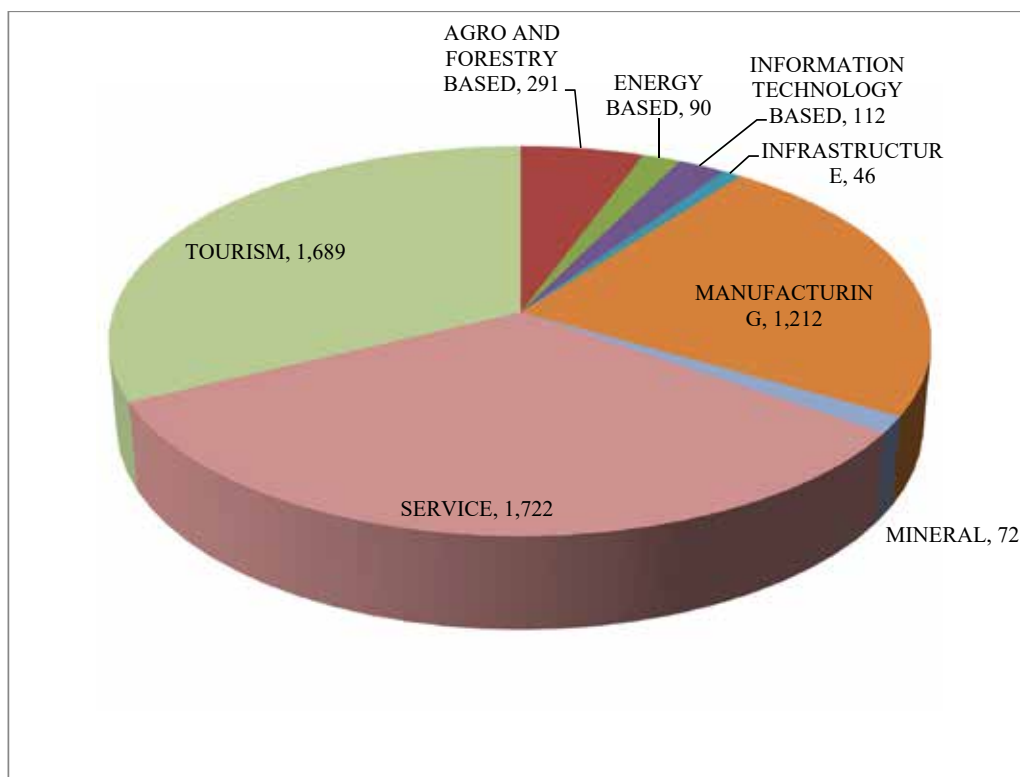
Table 11

### Industries Approved for FDI by Category (Up to FY 2077/78)

CATEGORY	NO. OF PROJECTS	PROPOSED TOTAL PROJECT COST*	PROPOSED TOTAL FIXED COST*	PROPOSED TOTAL WORKING CAPITAL*	PROPOSED TOTAL AMOUNT OF FOREIGN INVESTMENT*	PROPOSED EMPLOYMENT**
AGRO AND FORESTRY BASED	291	9,409.82	7,580.34	1,829.48	7,588.23	10,524
ENERGY BASED	90	222,832.30	218,727.21	6,005.09	130,347.88	11,837
INFORMATION TECHNOLOGY BASED	112	14,595.48	12,232.85	2,362.62	11,367.38	5,745
INFRASTRUCTURE	46	3,842.34	2,866.30	971.5	2,983.01	3,226
MANUFACTURING	1,212	122,548.10	95,241.78	26,444.36	61,063.16	103,091
MINERAL	72	10,366.92	8,235.80	2,131.12	7,981.01	8,786
SERVICE	1,722	96,570.98	59,835.66	36,589.64	72,124.03	73,162
TOURISM	1,689	89,328.45	76,752.03	12,306.73	71,055.82	58,649
<b>TOTAL</b>	<b>5,234</b>	<b>569,494.39</b>	<b>481,471.98</b>	<b>88,640.54</b>	<b>364,510.52</b>	<b>275,020</b>

\* in million Rupees \*\* in Number

It is represented in pie chart below



**Table 12**

**Industries Approved for Foreign Investment by Scale  
(FY 2077/78)**

SCALE	NO. OF PROJECTS	PROPOSED TOTAL PROJECT COST*	PROPOSED TOTAL FIXED COST*	PROPOSED TOTAL WORKING CAPITAL*	PROPOSED TOTAL AMOUNT OF FOREIGN INVESTMENT*	PROPOSED EMPLOYMENT**
LARGE	6	24,472.45	23,411.36	1,061.09	7,678.96	376
MEDIUM	6	1,300.00	1,077.80	222.2	1,039.86	312
SMALL	172	23,519.13	14,463.05	9,056.07	23,354.00	5,255
<b>TOTAL</b>	<b>184</b>	<b>49,291.58</b>	<b>38,952.21</b>	<b>10,339.37</b>	<b>32,072.82</b>	<b>5,943</b>

\* in million Rupees \*\* in Number

FY 2077/78 (2020/21)



Table 13

### Industries Approved for Foreign Investment by Scale (Up to FY 2077/78)

SCALE	NO. OF PROJECTS	PROPOSED-PROJECT COST	PROPOSED-FIXED COST	PROPOSED-WORKING CAPITAL	PROPOSED-AMOUNT OF FOREIGN INVESTMENT	PROPOSED EMPLOYMENT*
		TOTAL PROJECT COST*	TOTAL FIXED COST*	TOTAL WORKING CAPITAL*	TOTAL AMOUNT OF FOREIGN INVESTMENT*	
LARGE	317	391,260.06	362,635.30	30,160.63	214,349.26	59,286
MEDIUM	529	68,673.97	49,228.18	18,902.61	52,499.49	49,591
SMALL	4,388	109,560.35	69,608.50	39,577.31	97,661.78	166,143
<b>TOTAL</b>	<b>5,234</b>	<b>569,494.39</b>	<b>481,471.98</b>	<b>88,640.54</b>	<b>364,510.52</b>	<b>275,020</b>

\* in million Rupees \*\* in Number

Table 14

### Industries Approved for Foreign Investment by Countrywise (FY 2077/78)

SN	COUNTRY NAME	NO. OF PROJECTS	PROPOSED	PROPOSED	PROPOSED	PROPOSED	PROPOSED EMPLOYMENT**
			TOTAL PROJECT COST*	TOTAL FIXED COST*	TOTAL WORKING CAPITAL*	TOTAL AMOUNT OF FOREIGN INVESTMENT*	
1	AFGHANISTAN	1	50	48	2	50	42
2	AUSTRALIA	1	50	35.3	14.7	50	20
3	BELGIUM	2	50	35.3	14.7	62.5	20
4	BRITISH VIRGIN ISLANDS	1	3,000.00	2,710.00	290	3,000.00	146
5	CHINA (MAINLAND)	140	22,345.00	13,897.12	8,447.88	22,502.20	4,506
6	CHINA (HONG KONG)	1	9,105.00	9,060.29	44.71	1,276.07	136

7	CHINA (TAI-WAN)	1	250	240	10	5	45
8	INDIA	9	1,120.00	620.2	499.8	726	380
9	ISRAEL	1	50	40	10	50	32
10	JAPAN	1	50	33	17	50	24
11	MALAYSIA	1	53	41.5	11.5	49.99	38
12	MEXICO	2	150	89.8	60.2	150	38
13	POLAND	1	0	0	0	1.39	0
14	QATAR	1	50	46.6	3.4	50	16
15	SINGAPORE	3	10,437.45	10,284.47	152.98	1,914.20	106
16	SOUTH KOREA	3	255	168.32	86.68	90	180
17	THE NETHERLANDS	3	140.63	134.63	6	156.53	0
18	UK	5	255.5	151.8	103.7	210	74
19	USA	7	1,880.00	1,315.88	564.12	1,678.94	140
	<b>TOTAL</b>	<b>184</b>	<b>49,291.58</b>	<b>38,952.21</b>	<b>10,339.37</b>	<b>32,072.82</b>	<b>5,943</b>

\* in million Rupees \*\* in Number

**Table 15.1**

### **Industries Approved for Foreign Investment –By Countrywise (Up to FY 2077/78)**

SN	COUNTRY NAME	NO. OF PROJ-ECTS	PROPOSED TOTAL PROJECT COST*	PROPOSED TOTAL FIXED COST*	PROPOSED TOTAL WORKING CAPITAL*	PROPOSED TOTAL AMOUNT OF FOREIGN INVESTMENT*	PRO-POSED EMPLOY-MENT**
1	AFGHANISTAN	3	55	52	3	55	87
2	ARGENTINA	2	18.01	16.1	1.91	18.01	51
3	AUSTRALIA	75	1,052.16	883.2	167.87	872.91	2,117
4	AUSTRIA	21	245.67	189.77	39.47	118.47	694
5	AZERBAIJAN	5	50.9	34.3	16.6	46	208
6	BAHRAIN	2	101.31	41.89	59.43	85.66	62
7	BANGLADESH	74	1,264.60	859.9	386.55	1,017.93	5,817
8	BELARUS	1	5	4.1	0.9	5	15
9	BELGIUM	27	355.87	292.6	63.27	306.24	765

**INDUSTRIAL STATISTICS**

SN	COUNTRY NAME	NO. OF PROJECTS	PROPOSED TOTAL PROJECT COST*	PROPOSED TOTAL FIXED COST*	PROPOSED TOTAL WORKING CAPITAL*	PROPOSED TOTAL AMOUNT OF FOREIGN INVESTMENT*	PROPOSED EMPLOYMENT**
10	BERMUDA	6	1,995.25	1,694.03	214.09	118.27	1,474
11	BHUTAN	4	32.26	23.08	6.95	8.61	123
12	BRAZIL	9	592.07	554.98	37.09	561.03	644
13	BRITISH VIRGIN ISLANDS	17	19,303.28	16,429.33	2,873.95	11,064.28	2,326
14	BURMA (MYANMAR)	4	1,200.00	1,043.00	157	1,200.00	350
15	CAMBODIA	2	20	13.98	6.02	15	37
16	CANADA	47	7,848.22	7,425.63	422.3	3,336.59	2,478
17	CHAD	1	2.5	1.86	0.64	2.5	18
18	CHILE	1	30	26.8	3.2	30	29
19	CHINA (MAINLAND)	1,807	173,346.32	144,236.80	29,092.95	143,178.02	80,994
20	CHINA (HONG KONG)	45	47,142.11	42,413.96	4,722.48	29,447.66	5,277
21	CHINA (TAIWAN)	24	1,056.05	916.65	139.4	569.62	984
22	COLOMBIA	3	49.08	40.9	8.18	23.7	48
23	COOK ISLANDS	1	833.32	828	5.32	666.66	35
24	CROATIA	2	12.5	9.9	2.6	7.5	59
25	CYPRUS	4	1,515.50	1,436.50	79	812.5	375
26	CZECH REPUBLIC	3	19.5	16.4	3.1	13.89	51
27	DENMARK	37	1,235.79	1,081.66	154.13	432.13	1,551
28	ECUADOR	1	2.5	1.3	1.2	2.5	45
29	EGYPT	4	27.1	20.2	6.9	19.1	131
30	ERITREA	1	2.5	1.8	0.7	2.5	15
31	FINLAND	10	432.91	416.5	16.41	335.88	260
32	FRANCE	107	1,443.10	1,217.52	212.2	1,031.95	3,603
33	GERMANY	115	2,932.93	2,603.33	319.03	1,441.72	4,848

**INDUSTRIAL STATISTICS**

SN	COUNTRY NAME	NO. OF PROJECTS	PROPOSED TOTAL PROJECT COST*	PROPOSED TOTAL FIXED COST*	PROPOSED TOTAL WORKING CAPITAL*	PROPOSED TOTAL AMOUNT OF FOREIGN INVESTMENT*	PROPOSED EMPLOYMENT**
34	GHANA	1	6.5	6.18	0.33	1.95	10
35	GREECE	1	5	4.3	0.7	5	15
36	GUATEMALA	1	10	5	5	2.5	84
37	HUNGARY	1	10	8.9	1.1	5	29
38	INDIA	807	160,738.01	134,422.15	27,663.61	98,556.76	73,640
39	INDONESIA	1	35	31.8	3.2	35	29
40	IRAN	12	74.7	55.85	18.85	68.2	273
41	IRELAND	9	758.9	707.2	51.7	370.97	429
42	ISRAEL	23	861.7	712.22	149.48	287.75	674
43	ITALY	39	1,858.73	1,679.08	85.95	637.36	1,061
44	JAPAN	276	7,816.63	6,731.45	1,018.64	3,277.21	10,443
45	JORDAN	1	30	26.8	3.2	12	29
46	KAZAKHSTAN	4	20.4	16.03	4.37	20.4	87
47	KYRGYZSTAN	4	36.5	32.05	4.45	22.5	175
48	LEBANON	4	37	31.4	5.6	37	97
49	LIBYA	1	5	2.8	2.2	5	80
50	LITHUANIA	1	5	4	1	5	38
51	MALAYSIA	47	1,539.74	1,335.62	204.12	1,045.53	1,467
52	MAURITIUS	11	4,118.00	3,941.27	176.73	3,434.70	1,055
53	MEXICO	8	203.73	134.95	68.78	201.13	176
54	NEPAL	1	20	17.5	2.5	6	20
55	NETHERLANDS ANTILLES	3	126.1	94	32.1	48	137
56	NEW ZEALAND	23	503.09	406.41	96.38	147.27	2,345
57	NIGERIA	1	16.5	12.8	3.7	13.15	1
58	NORTH KOREA	8	234.82	205.4	29.42	182.55	319
59	NORWAY	16	8,146.09	6,790.60	1,350.95	1,165.33	845

**INDUSTRIAL STATISTICS**

SN	COUNTRY NAME	NO. OF PROJ-ECTS	PROPOSED TOTAL PROJECT COST*	PROPOSED TOTAL FIXED COST*	PROPOSED TOTAL WORKING CAPITAL*	PROPOSED TOTAL AMOUNT OF FOREIGN INVEST-MENT*	PRO-POSED EMPLOY-MENT**
60	PAKISTAN	28	2,403.04	2,054.43	347.72	369.82	2,933
61	PANAMA	1	83.28	65.17	18.11	24.98	121
62	PARAGUAY	1	5	4.3	0.7	5	16
63	PHILIPPINES	18	1,232.12	1,051.88	180.23	148.28	1,824
64	POLAND	12	318.22	292.55	25.67	236.78	277
65	PORTUGAL	1	2.5	2	0.5	2.5	23
66	QATAR	4	870	513.7	356.3	446.7	160
67	REPUBLIC OF THE CONGO	1	2.5	2.1	0.4	2.5	28
68	ROMANIA	2	35	26.9	8.1	35	39
69	RUSSIA	42	886.86	665.89	220.97	694.34	1,464
70	SAMOA	11	150	127.1	22.9	150	218
71	SAUDI ARABIA	1	10	7.4	2.6	5	18
72	SEYCHELLES	1	7,600.00	7,372.00	228	684	100
73	SINGAPORE	55	20,769.27	19,666.10	1,088.18	6,481.59	3,659
74	SLOVAKIA	1	5	4	1	5	21
75	SLOVENIA	2	34.19	29.94	4.25	34.19	45
76	SOUTH AFRICA	10	92.3	72.14	20.16	92.3	249
77	SOUTH KOREA	361	18,001.61	12,840.76	5,124.49	12,763.75	12,078
78	SPAIN	25	2,288.52	2,172.34	116.18	2,020.25	672
79	SRI LANKA	7	113.15	84.6	28.56	71.41	208
80	SWAZILAND	3	26	21.7	4.3	26	26
81	SWEDEN	19	138.4	109.56	28.84	130.7	903
82	SWITZERLAND	60	5,314.37	5,127.80	176.15	2,920.01	1,575
83	SYRIA	10	68	55.7	12.3	66	249
84	TAJKISTAN	2	35	21.8	13.2	35	65
85	THAILAND	13	1,042.37	892.99	139.83	126.29	1,189

SN	COUNTRY NAME	NO. OF PROJECTS	PROPOSED TOTAL PROJECT COST*	PROPOSED TOTAL FIXED COST*	PROPOSED TOTAL WORKING CAPITAL*	PROPOSED TOTAL AMOUNT OF FOREIGN INVESTMENT*	PROPOSED EMPLOYMENT**
86	THE NETHERLANDS	91	3,011.11	1,871.04	1,138.01	1,887.48	4,300
87	TURKEY	25	1,847.70	754.9	1,092.81	1,870.34	833
88	UK	189	16,024.09	13,865.10	2,140.29	7,621.43	11,147
89	UKRAINE	13	251.4	219.14	32.27	162.7	377
90	UNITED ARAB EMIRATES	23	6,552.46	3,544.78	2,957.67	3,760.57	1,877
91	USA	424	28,619.38	25,494.77	2,874.56	14,970.95	18,958
92	UZBEKISTAN	4	75	63.2	11.8	75	132
93	VIETNAM	3	41.1	36.3	4.8	39.6	74
94	YEMEN	2	105	94.2	10.8	105	33
	<b>TOTAL</b>	<b>5,234</b>	<b>569,494.39</b>	<b>481,471.98</b>	<b>88,640.54</b>	<b>364,510.52</b>	<b>275,020</b>

\* in million Rupees \*\* in Number

**Table 15.2**

### **Industries Approved for Foreign Investment (last 11 Years)**

Fiscal year	Number of Projects	TOTAL PROJECT COST*	TOTAL FIXED COST*	TOTAL WORKING CAPITAL*	PROPOSED EMPLOYMENT**
2067/68	210	11,252.69	9,377.26	1,875.43	10,053.21
2068/69	226	11,909.82	10,736.33	1,173.48	7,138.31
2069/70	317	51,990.78	41,046.35	10,944.43	19,818.73
2070/71	307	40,737.27	35,048.93	5,688.35	20,132.42
2071/72	370	81,370.60	77,436.79	3,933.81	67,455.04
2072/73	348	20,543.89	14,165.34	6,378.55	15,254.33
2073/74	400	17,123.51	12,416.39	4,707.12	15,206.46
2074/75	400	61,349.11	57,142.51	4,206.60	55,760.48
2075/76	344	31,863.05	24,624.09	7,238.96	25,479.44
2076/77	223	50,749.34	40,487.13	10,262.21	37,805.83
2077/78	184	49,291.58	38,952.21	10,339.37	32,072.82
<b>TOTAL</b>	<b>3,329</b>	<b>428,181.64</b>	<b>361,433.33</b>	<b>66,748.31</b>	<b>306,177.07</b>

\* in million Rupees \*\* in Number

FY 2077/78 (2020/21)

Table 16.1

### Industries Approved for Foreign Investment by District (FY 2077/78)

DISTRICT	NO. OF PROJ-ECTS	TOTAL PROJ-ECT COST*	TOTAL FIXED COST*	TOTAL WORKING CAPITAL*	TOTAL AMOUNT OF FOREIGN IN-VESTMENT**	PROPOSED EMPLOY-MENT**
BARA	1	0	0	0	6.42	0
BARDIYA	1	160	70	90	150	42
BHAKTAPUR	14	1,480.00	1,181.75	298.25	1,500.00	507
CHITWAN	5	285	195.1	89.9	285	211
KASKI	9	3,558.50	3,133.01	425.49	3,551.39	334
KATHMANDU	138	30,470.63	22,180.84	8,289.78	23,537.12	4,271
LALITPUR	8	400	252.44	147.56	665	219
LAMJUNG	1	50	15	35	50	100
MAKWANPUR	1	350	250	100	329	80
MYAGDI	1	10,317.45	10,187.47	129.98	175.4	64
PARSA	1	160	98	62	136	36
RUPANDEHI	1	60	35	25	50	21
SUNSARI	2	1,950.00	1,323.60	626.4	1,587.50	58
<b>TOTAL</b>	<b>183</b>	<b>49,241.58</b>	<b>38,922.21</b>	<b>10,319.37</b>	<b>32,022.82</b>	<b>5,943</b>

\* in million Rupees \*\* in Number

Table 16.2

### Industries Approved for Foreign Investment by District (Up to FY 2077/78)

DISTRICT	NO. OF PROJ-ECTS	TOTAL PROJ-ECT COST*	TOTAL FIXED COST*	TOTAL WORKING CAPITAL*	TOTAL AMOUNT OF FOREIGN IN-VESTMENT**	PROPOSED EMPLOY-MENT**
ACHHAM	4	571.18	550.68	20.5	418.18	411
ARGHAKHACHI	2	1,342.09	199.27	1,142.83	449.6	331
BAGLUNG	4	713.94	442.3	271.64	713.94	349

**INDUSTRIAL STATISTICS**

<b>DISTRICT</b>	<b>NO. OF PROJ-ECTS</b>	<b>TOTAL PROJ-ECT COST*</b>	<b>TOTAL FIXED COST*</b>	<b>TOTAL WORKING CAPITAL*</b>	<b>TOTAL AMOUNT OF FOREIGN INVESTMENT**</b>	<b>PROPOSED EMPLOY-MENT**</b>
BAITADI	8	121.5	102	19.5	104.7	536
BAJHANG	1	15	12.3	2.7	12	70
BANKE	33	4,640.00	4,180.13	455.09	1,316.20	2,163
BARA	71	10,906.37	8,416.05	2,308.85	4,996.41	5,578
BARDIYA	18	412.74	275.16	137.58	357	683
BHAKTAPUR	119	10,593.34	8,803.44	1,789.90	7,885.12	7,271
BHOJPUR	1	14.3	11.2	3.1	5.01	24
CHITWAN	109	7,828.19	6,055.20	1,736.73	4,273.33	10,535
DADEL DHURA	3	33	26.5	6.5	19.5	75
DANG	21	5,116.40	4,749.00	367.4	588.9	2,186
DARCHULA	3	53.2	46	7.2	16.38	202
DHADING	27	3,170.89	2,913.48	257.41	2,872.30	1,890
DHANKUTA	1	46.62	37.62	9	0	120
DHANUSHA	5	316.04	265.17	50.87	180.52	368
DOLKHA	9	6,655.20	6,121.93	533.27	1,937.43	420
DOTI	1	10	7.2	2.8	10	33
GORKHA	10	775.09	709.62	65.47	137.02	894
HUMLA	8	161	112.3	48.7	136.74	204
ILAM	9	1,825.27	1,712.25	113.01	1,089.24	519
JAJARKOT	3	660	626	34	660	360
JHAPA	26	2,998.63	2,375.58	623.05	1,502.16	3,881
JUMLA	1	10	8	2	10	29
KAILALI	19	2,987.24	1,948.61	1,038.63	1,563.26	1,874
KALIKOT	1	42,106.60	41,400.00	706.6	33,685.28	80
KANCHANPUR	23	1,009.77	855.21	154.56	352.4	1,935
KAPILBASTU	12	3,090.16	1,871.76	1,153.69	803.5	480
KASKI	358	33,151.87	30,599.22	2,392.98	17,092.50	11,575



**INDUSTRIAL STATISTICS**

DISTRICT	NO. OF PROJ-ECTS	TOTAL PROJ-ECT COST*	TOTAL FIXED COST*	TOTAL WORKING CAPITAL*	TOTAL AMOUNT OF FOREIGN IN-VESTMENT**	PROPOSED EMPLOY-MENT**
KATHMANDU	2,928	177,088.95	136,646.38	40,172.51	121,827.51	128,764
KAVRE	100	6,670.89	5,577.65	1,097.15	5,205.87	7,030
KHOTANG	1	7	5.15	1.85	5.04	45
LALITPUR	780	44,903.74	29,529.61	15,361.10	33,889.25	33,092
LAMJUNG	13	2,597.93	2,466.10	131.83	792.35	861
MAHOTTARI	2	251.44	180.57	70.87	251.44	52
MAKWANPUR	80	11,197.71	8,949.87	2,038.10	6,372.74	5,943
MANANG	4	2,890.00	2,847.75	42.25	1,770.01	1,187
MORANG	40	4,708.87	3,506.81	1,185.63	2,647.24	5,913
MUGU	1	8.6	6	2.6	8.6	18
MUSTANG	5	852.65	829.74	22.91	316.85	188
MYAGDI	5	49,337.45	48,898.47	438.98	24,515.40	988
NAWALPARASI	43	13,315.50	11,547.75	1,719.96	5,877.76	4,699
NUWAKOT	31	2,772.34	2,523.46	247.8	619.94	1,667
OKHALDHUNDA	2	300	286.15	13.85	66.5	127
PALPA	4	342.94	193.35	149.59	317.84	270
PANCHATHAR	1	10	7.05	2.95	10	78
PARASI	1	130	104.75	25.25	130	40
PARBAT	1	1,100.00	1,089.00	11	1.5	2,614
PARSA	67	6,216.53	4,607.59	1,590.74	4,482.32	7,055
PYUTHAN	2	90	78	12	90	200
RAMECHHAP	2	331.34	276.89	54.45	302.21	215
RASUWA	13	47,861.62	46,504.48	1,342.14	40,020.28	700
RAUTAHAT	2	569.18	515.78	50.02	54.06	639
ROLPA	4	232.22	208.31	23.91	229	183
RUPANDEHI	60	10,756.95	9,026.95	1,557.11	5,505.05	4,967
SANKHUWASABHA	3	520	502.5	17.5	520	295

DISTRICT	NO. OF PROJ-ECTS	TOTAL PROJ-ECT COST*	TOTAL FIXED COST*	TOTAL WORKING CAPITAL*	TOTAL AMOUNT OF FOREIGN INVESTMENT**	PROPOSED EMPLOY-MENT**
SAPTARI	3	430	394.5	35.5	299.4	190
SARLAHI	1	30	26.66	3.34	15	34
SINDHULI	1	9	7.7	1.3	9	105
SINDHUPALCHOWK	22	14,261.44	13,181.05	1,080.39	2,707.89	3,677
SIRAHA	7	6,092.84	5,066.67	1,026.06	4,164.37	1,583
SOLUKHUMBU	18	5,824.17	5,067.59	685.4	3,520.63	966
SUNSARI	38	4,817.81	3,453.47	1,364.34	3,316.99	3,737
<b>SURKHET</b>	<b>7</b>	<b>3,632.36</b>	<b>2,854.08</b>	<b>778.28</b>	<b>2,222.17</b>	<b>410</b>
<b>TANAHU</b>	<b>11</b>	<b>2,823.02</b>	<b>2,318.50</b>	<b>504.52</b>	<b>2,638.15</b>	<b>631</b>
<b>TAPLEJUNG</b>	<b>3</b>	<b>4,384.93</b>	<b>4,369.24</b>	<b>15.69</b>	<b>4,085.80</b>	<b>44</b>
<b>TOTAL</b>	<b>5,216</b>	<b>568,704.99</b>	<b>479,088.71</b>	<b>88,334.42</b>	<b>361,996.76</b>	<b>274,283</b>

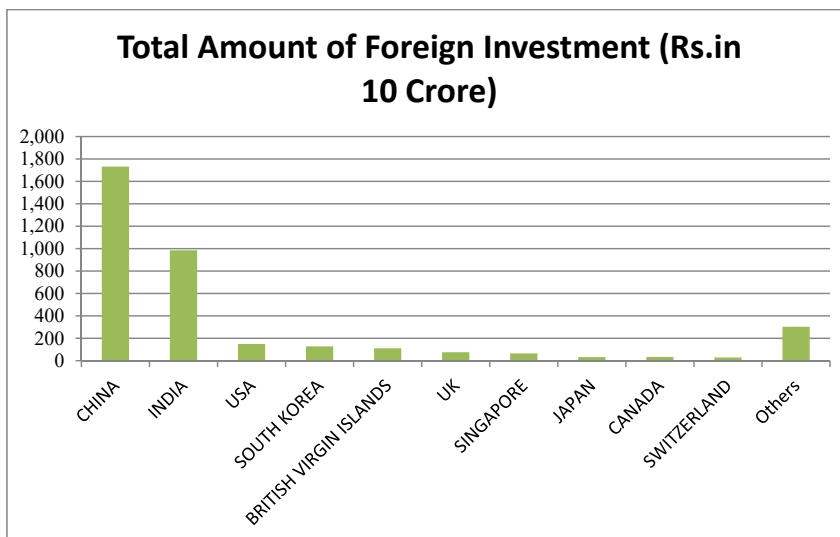
\* in million Rupees \*\* in Number

Table 17

## Top Ten Countries Based Foreign Investment in Industries (Up to FY 2077/78)

S.N.	Country	Number of Projects	Total Amount of Foreign Investment (Rs.in 10 Crore)	No. of Employment
1	CHINA	1,876	1,732	87,255
2	INDIA	807	986	73,640
3	USA	424	150	18,958
4	SOUTH KOREA	361	128	12,078
5	BRITISH VIRGIN ISLANDS	17	111	2,326
6	UK	189	76	11,147
7	SINGAPORE	55	65	3,659
8	JAPAN	276	33	10,443
9	CANADA	47	33	2,478
10	SWITZERLAND	60	29	1,575
11	Others	1,122	303	51,461
<b>Total</b>		<b>5,234</b>	<b>3,645</b>	<b>275,020</b>

**Diagram of Top Ten Countries Based on Foreign Investment in Industries (Up to FY 2077/78):**



**Table 18:**

**Registration of Industrial Property (Trademark, Patent & Design) (Up to 2077/78)**

Fiscal Year	Trademark (in Number)			Patent (in Number)			Design (in Number)		
	National	Foreign	Total	National	Foreign	Total	National	Foreign	Total
Upto 2065/66	16096	10715	26811	31	36	67	38	43	81
2066/67	889	675	1564	1	0	1	0	0	0
2067/68	850	657	1507	1	0	1	0	0	0
2068/69	456	1230	1686	1	0	1	4	3	7
2069/70	1473	1089	2562	1	0	1	13	1	14
2070/71	1084	920	2004	0	0	0	1	0	1
2071/72	1080	992	2072	1	0	1	6	5	11
2072/73	1032	1366	2398	0	0	0	8	3	11
2073/74	1020	1260	2280	0	0	0	5	16	21
2074/75	1047	1224	2271	2	0	2	4	4	8
2075/76	1256	1175	2431	2	0	2	21	7	28
2076/77	1552	1511	3063	0	0	0	2	15	17
2077/78	1042	1361	2403	3	0	3	7	49	56
<b>Total</b>	<b>28877</b>	<b>24175</b>	<b>53052</b>	<b>43</b>	<b>36</b>	<b>79</b>	<b>109</b>	<b>146</b>	<b>255</b>

Table 19

### Certificate of Origin approved (In F Y 2077/78)

नेपालमा उत्पादित औद्योगिक बस्तुलाई भारतीय बजारमा सहूलियती निर्यातका लागि सिफारिश गर्न उद्योग विभागका महानिर्देशकज्यूको अध्यक्षतामा गठित प्राविधिक समितिको बैठक तथा सो बाट आर्थिक वर्ष २०७७/७८ मा भएका सिफारिसहरु

क्र.सं.	उद्योगको नाम	वा.उ.क्षमता	निकासी माग गरेको बस्तु	सिफारिश परिमाण
१.	सुशिल वनस्पति प्रा.लि., पर्सा	11,000 MT Soyabean oil 20,000 MT Palmolein oil	(By product) - Free fatty acid/Acid oil	1,000 MT
२.	प्रोबायोटेक इण्डस्ट्रिज प्रा.लि., पर्सा ।	1,200 MT	Rice Bran Oil	200 MT
३.	आनन्द एग्रो इण्डस्ट्रिज प्रा.लि., रुपन्देही ।	3,360 MT	By product- Rice Bran	100 MT
४.	शिव शक्ति घ्यु उद्योग प्रा.लि., बारा	11,900 MT	Mustard Oil	1,000 MT
५.	महाविर ओभरसिज प्रा.लि., बारा ।	60,000 MT	Besan (Yellow peas powder/flour)	500 MT
६.	महाविर होल्डिङ्स प्रा.लि., पर्सा ।	60,000 MT	Besan (Yellow peas powder/flour)	500 MT
७.	जगदम्बा इन्टरप्राइजेज प्रा.लि., पर्सा	18,000 MT 200 MT	G I Pipe By product- Zinc Dross/ash/blowing	3,000 MT 200 MT
८.	डाबर नेपाल प्रा.लि., बारा	110,000 KL	Fruit Juices	80,000 KL
९.	क्लोजर सिस्टम्स इन्टरनेशनल नेपाल प्रा.लि., मकवानपुर	45,00,00,000 (450 Million Pcs)	Plastic Closures (P28 Xtralok mini, P28 Double lok & P28 Xtralok mini bulk pack)	250 Million Pcs (25,00,00,000 pcs)
१०.	बालाजी होम प्रोडक्ट नेपाल प्रा.लि., बारा	53,000 Pcs	Electrical home Appliances (Quartz heater/ Halogen heater)	10,000 Pcs
११	फरच्युन स्टिल इम्पेक्स प्रा.लि., पर्सा	2,500 MT	Stainless steel utensils	1,200 MT
१२.	महालक्ष्मी वायर एण्ड केवल इण्डस्ट्रिज प्रा.लि., सुनसरी ।	4,000 MT	PVC Compound	1,000 MT
१३	महालक्ष्मी वायर एण्ड केवल इण्डस्ट्रिज प्रा.लि., सुनसरी ।	1,500 MT	CPVC Compound	300 MT

**INDUSTRIAL STATISTICS**

क्र.सं.	उद्योगको नाम	वा.उ.क्षमता	निकासी माग गरेको बस्तु	सिफारिश परिमाण
१४.	मंगलम् इण्डस्ट्रिज प्रा.लि., रुपन्देही ।	800 MT 5,000 MT	CPVC pipe Bathroom fittings	400 MT
१५.	शिवशक्ति प्याकेजिङ्ग प्रा.लि., पर्सा ।	6,000 MT	Plastic sheet	1,000 MT
१६.	नारायणी आयल रिफाइनरी उद्योग प्रा.लि., बारा ।	34,000 MT (R.Palmoline oil/sunflower oil/ soyabean oil)	By product - Acid Oil	1,000 MT
१७.	नन्दन घ्यू एण्ड आयल इण्डस्ट्रिज प्रा.लि., बारा ।	2,100 MT	Acid Oil/ Fatty acid	1,000 MT
१८.	गंगा रोजिन एण्ड टर्पेन्टाइन इण्डस्ट्रिज, बाँके ।	3,440 MT	Rosin & Turpentine	2,500 MT
१९.	नारायणी प्लाष्टिक उद्योग प्रा.लि., बारा	900 MT	HDPE pipe	50 MT
२०.	समानता पशिमना क्राफ्ट्स, काठमाडौं	1,15,000 Pcs	Woolen sweater, Stole, Panchu, blanket	25,000 Pcs
२१.	जगदम्बा मास्क प्रा.लि., रुपन्देही ।	8,00,00,000 Pcs	N95/KN95 Masks & Surgical masks	1,00,00,000 Pcs (One crore) Pcs
२२.	ओम कत्था इण्डस्ट्रिज, बाँके ।	200 MT 350 MT	Kattha (Biscuit) Liquid Kattha	25 MT
२३.	ओ.सि.वि.फूड्स एण्ड फिड्स प्रा.लि., बारा ।	348 MT	Soya Lecithin	250 MT
२४.	शिव कत्था उद्योग प्रा.लि., बाँके ।	120 MT 180 MT	Kattha (Biscuit) Cutch	100 MT 100 MT
२५.	शिवशक्ति केमोप्लाष्ट प्रा.लि., पर्सा ।	8,500 MT 1,500 MT	Woven fabric Woven sacks	5,000 MT
२६.	एलाइड स्टील्स प्रा.लि., पर्सा ।	180 MT	Stainless Steel scrap	100 MT
२७.	अन्नपूर्ण भेजिटेबल प्रोडक्ट्स प्रा.लि., बारा ।	1,800 MT	By product- Acid Oil	800 MT
२८.	गोयल मेटल इण्डस्ट्रिज प्रा.लि., रुपन्देही ।	9000 MT	Stainless Steel Pipe	4,000 MT
२९.	शिव शक्ति घ्यू उद्योग प्रा.लि., बारा	Ghee & Oil 34,500 MT	By product – Acid Oil	800 MT
३०.	जि. आर. उड कार्भिङ्ग, ललितपुर ।	35 Pcs	Carved wooden door	20 Pcs

क्र.सं.	उद्योगको नाम	वा.उ.क्षमता	निकासी माग गरेको बस्तु	सिफारिश परिमाण
३१	राजेश मेटल क्राफ्टस लि., बारा	20,000 MT	CR Sheets /Coil /Slits	1,000 MT
३२	त्रिवेणी स्पीनिङ्ग मिल्स प्रा.लि., बारा	17,000 MT	Polyester Spun Yarn	4,000 MT
३३	नबिन पोलिमर उद्योग, पर्सा ।	1,200 MT	Pet Preform	500 MT
३४	जगदम्बा इन्टरप्राइजेज प्रा.लि., पर्सा	600 MT	By product- Mill Scale	500 MT
३५	फर्च्यून स्टील इम्पेक्स प्रा.लि., पर्सा	2,500 MT (SS Utensils)	Stainless steel scrap	800 MT
३६	वाई जी मेटल इण्डस्ट्रिज प्रा.लि., सर्लाही ।	1,500 MT	Lead Ingot	600 MT
३७	जय पशुपतिनाथ सिनप्याक्स प्रा.लि., बारा ।	917.120 MT	PP NonWoven fabric, PP printed woven bag	400 MT
३८	नुप्लाष्ट इण्डस्ट्रिज प्रा.लि., बारा ।	10,400 MT	CPVC pipes	200 MT
३९	वण्डर मेटेरियल्स प्रा.लि., सुनसरी ।	45,000 Pcs	PVC/Wpv Board, Frame	5,00,000 Sq.ft.
४०	बागेश्वरी कत्था उद्योग प्रा.लि., बांके ।	1,580 MT	Liquid Kattha	200 MT
४१	प्रेष्टिज कार्पेट इण्डस्ट्रिज, बारा ।	9,00,000 Sq.Mtrs	Synthetic Carpet (Felt backing & sec- ondary backing)	2 Lakh Sq.Mtrs
४२	हेल्थ एण्ड हाइजिन प्रोडक्ट्स प्रा.लि., मोरङ्ग ।	11,52,00,000 Pcs 90,00,000 Pcs	Sanitary Nepkins (Pad)  Mask	2 Crore Pcs  4 Lakh Pcs
४३	हाइटेक्स सिन्थेटिक्स प्रा.लि., मोरङ्ग ।	4,500 MT	YARN ( PP/ Polyester yarn)	1,000 MT
४४	ओम श्री ह्याण्डक्राफ्ट, काठमाडौं	5,00,00,000 Pcs	Felt Item/goods (Felt ball)	3 Crore pcs
४५	आनन्द कत्था इण्डस्ट्रिज प्रा.लि., सुनसरी ।	425 MT (Kattha) 1320 MT (Cashew Paste)	By Product (C N.S.L. Oil)/ Cashew husk oil	500 MT
४६.	जय स्पिनिङ्ग मिल्स प्रा.लि., पर्सा ।	6,138 MT	Polyester/Viscose Yarn	750 MT
४७.	प्रेष्टिज म्याट इण्डस्ट्रिज, पर्सा ।	10,54,080 Sq.mtrs	PVC Mat/Plastic mat	300,000 Sq.Mtrs
४८.	भीर गार्मेन्ट प्रा.लि., रुपन्देही ।	1,00,000 Pcs	Readymade Gar- ments (Pant, shirt, T-shirt etc)	30,000 Pcs

**INDUSTRIAL STATISTICS**

क्र.सं.	उद्योगको नाम	वा.उ.क्षमता	निकासी माग गरेको बस्तु	सिफारिश परिमाण
४९.	नेचर्स इसेन्स प्रा.लि., काठमाडौं ।	14,000 Kg	Herbal Soap Massage Oil Cream Balm	2,000 Kg
५०.	मध्यमाञ्चल बोन इण्डष्ट्रिज प्रा.लि., पर्सा ।	12,000 MT	Crushed Bone chips	1,000 MT
५१.	अरविन्द पल्प एण्ड पेपर मिल्स प्रा.लि., सुनसरी ।	2,500 MT	Duplex Paper (Kraft Paper)	3,000 MT
५२.	क्लोजर सिस्टम्स इन्टरनेशनल नेपाल प्रा.लि., मकवानपुर	45,00,00,000 (450 Million Pcs	Plastic Closures (P28 Xtralok mini, P28 Double lok & P28 Xtralok mini bulk pack, 28 Omni UK, 28 omni UG)	400 Million Pcs
५३.	सरस्वती क्लोजर्स, मोरङ्ग ।	3,67,50,000 Pcs	NiP Plastic Cap	200 Crore Pcs
५४.	ईभान्स लाइफ साइन्सेस प्रा.लि., मकवा( नपुर ।	100 MT	Berberine Hydrochloride चुत्रोको डाँठ प्रशोधन गरी बनेको पाउडर	250 Kg
५५.	प्रोबायोटेक इण्डष्ट्रिज प्रा.लि., पर्सा ।	953 MT	By product- Acid Oil	500 MT
५६.	हेल्थ एण्ड हाइजिन प्रोडक्ट्स प्रा.लि., मोरङ्ग ।	3,00,00,000 pcs 1,50,00,000 pcs 2,00,00,000 Pcs	Baby diapers Wet Wipes Panty liner	120,00,000 Pcs 60,00,000 Pcs 80,00,000 Pcs
५७.	फरच्युन स्टिल इम्पेक्स प्रा.लि., पर्सा	2,500 MT	Stainless steel utensils	1500 MT

Table 20

## IEE Approved Industries (In FY 2077/78)

सि.नं.	उद्योगको नाम	ठेगाना
१	श्री विनर लिक्र्स उद्योग प्रा.लि.	दुहबी नगरपालिका, वडा नं. ५, सुनसरी ।
२	श्री भेन्चुरा बोटलर्स प्रा.लि.	मनहरी गाउँपालिका, वडा नं. ०६, मकवानपुर ।
३	श्री भागेश्वर सुगर एण्ड केमिकल्स इण्डष्ट्रिज प्रा.लि.	पुनर्वास नगरपालिका, वडा नं. २, कञ्चनपुर
४	श्री रिलायन्स स्पिनिङ मिल्स लिमिटेड	ईटहरी उप महानगरपालिका, सुनसरी ।
५	श्री गोर्खा ब्रुअरी प्रा.लि. इकाई उद्योग-१	हेटौडा उपमहानगरपालिका वडा नं. १८, मकवानपुर ।
६	श्री हाइजिन प्याक्स नेपाल प्रा.लि.	कमल गाउँपालिका वडा नं. ०२, समयनगर, झापा ।
७	श्री नेपाल वेयरहाउजिगड कम्पनी लि. शाखा युनिट-२	पसागढी नगरपालिका वडा नं. ३, पर्सा ।
८	श्री सरिया ग्रिन ब्रिक इण्डष्ट्रिज प्रा.लि.	मेचीनगर नगरपालिका वडा नं. १५, झापा ।
९	श्री एग्रो थाई फुड्स प्रा.लि.	ललितपुर महानगरपालिका वडा नं. ६, औद्योगिक क्षेत्र ।
१०	श्री माता पाथिभरा प्लाईउड इण्डष्ट्रिज प्रा.लि.	मेचीनगर नगरपालिका वडा नं. १५, झापा ।
११	श्री मेसा फर्मास्युटिकल प्रा.लि.	बनेपा नगरपालिका वडा नं. ०३, काभ्रे ।
१२	श्री शिवम फर्मास्युटिकल प्रा.लि.	कोल्हवी नगरपालिका वडा नं. ०९, बारा ।
१३	श्री नेपाल ब्रदर्श इण्डष्ट्रिज प्रा.लि.	वाणगंगा नगरपालिका वडा नं. ११, कपिलवस्तु ।
१४	श्री काठमाण्डौ स्टिल प्रा.लि.	सरावल गाउँपालिका वडा नं. ०१, नवलपरासि ।
१५	श्री आशिर्वाद एग्रो फिड्स प्रा.लि.	कावासोती नगरपालिका वडा नं. १०, नवलपरासी ।
१६	श्री मनाड बेभरेज् प्रा.लि.	मनाड डिस्याड गाउँपालिका वडा नं. ०१, मनाड ।
१७	श्री त्रिमुर्ति इण्डष्ट्रिज प्रा.लि. शाखा उद्योग-१	बुटवल उपमहानगरपालिका वडा नं. १२, रुपन्देही ।
१८	श्री मारुती प्रिन्ट एण्ड प्याक प्रा.लि.	वीरगंज महानगरपालिका वडा नं. ३१, पर्सा ।
१९	श्री हेली थाईल्याण्ड बेभरेज क्यान्स होल्डिगड कम्पनी प्रा.लि.	तिलोत्तमा नगरपालिका वडा नं. १०, रुपन्देही ।
२०	श्री सरल उर्जा नेपाल प्रा.लि.	बुढानिलकण्ठ नगरपालिका वडा नं. १३, काठमाण्डौ ।
२१	श्री राधाकृष्ण वाइन उद्योग प्रा.लि.	बेथानचोक गाउँपालिका वडा नं. ०४, काभ्रेपलाञ्चोक ।
२२	श्री साहरा एण्डष्ट्रिज प्रा.लि.	वितर्तामोड नगरपालिका वडा नं. २, झापा ।
२३	श्री हिम- श्री फुड्स वेष्टर्न नेपाल लिमिटेड	बासगढी नगरपालिका वडा नं. ३, बर्दिया ।
२४	श्री बायोभ्याक नेपाल प्रा.लि.	बनेपा नगरपालिका वडा नं. ०४, काभ्रे ।



**INDUSTRIAL STATISTICS**

सि.नं.	उद्योगको नाम	ठेगाना
२५	श्री सुर्य फुड एण्ड बेभरेज प्रा.लि.	अर्जुनधारा नगरपालिका वडा नं. ५, झपा ।
२६	श्री हाइटेक्स सिन्थेटिक्स प्रा.लि.	बुढीगंगा गाउँपालिका वडा नं. ३, मोरङ ।
२७	अरविन्द पल्प एण्ड पेपर मिल्स प्रा.लि.	भोक्राहा नरसिंह गाउँपालिका वडा नं. ५, सुनसरी ।
२८	श्री सी. जी. फुड्स ( नेपाल) प्रा.लि., शाखा उद्योग- ४	देवचुली नगरपालिका वडा नं. २, नवलपरासी ।
२९	श्री जेमिनी रिसाईकलर्स इण्डष्ट्रिज प्रा.लि.	बुढीगंगा गाउँपालिका वडा नं. ५, मोरङ ।
३०	श्री ककनी वाईनरी	ककनी गाउँपालिका वडा नं. ३, नुवाकोट ।
३१	श्री म्याक्स फर्मा प्रा.लि.	ईशानाथ नगरपालिका वडा नं. ३, रौतहट ।
३२	श्री तेजस्वी सिमेन्ट इण्डष्ट्रिज प्रा.लि.	जानकी गाउँपालिका वडा नं. ६, बाँके ।
३३	श्री नेचुरल स्पीट नेपाल प्रा.लि.	गल्छी गाउँपालिका वडा नं ०४, धादिङ ।
३४	श्री सी . जी एग्रो प्रोडक्टस प्रा.लि.	जितपुर सिमरा उपमहानगरपालिका वडा नं. १०, बारा ।
३५	श्री क्वालिटी केम प्रा.लि.	कटहरी गाउँपालिका वडा नं. ०४, मोरङ ।
३६	श्री श्रीराम टोवाको उद्योग प्रा.लि.	बुटवल उपमहानगरपालिका वडा नं. ११, रुपन्देही ।
३७	श्री श्रीराम टोवाको उद्योग प्रा.लि.	बुटवल उपमहानगरपालिका वडा नं. ११, रुपन्देही ।
३८	श्री बायोभिटा हेल्थकेयर प्रा.लि.	पाटन औद्योगिक क्षेत्र, ललितपुर ।

## Annexes:

उद्योग विभागबाट प्रदान गरिने सेवा माग गर्दा आवश्यक पर्ने कागजातहरूको विवरण

क) अनुमति तथा दर्ता शाखा

१. उद्योग अनुमतिको लागि माग गर्दा आवश्यक पर्ने कागजातहरूको विवरण

कागजातहरूको सूची		भएको	नभएको
१.	उद्योग दर्ता अनुमतिको लागि निवेदन (अनुसूची ६)		
२.	परियोजनाको विवरण (अनुसूची २)		
३.	नेपाली नागरिकताको प्रमाणपत्रको प्रतिलिपी वा विदेशी नागरिक भए राहदानीको प्रतिलिपी		
४.	निवेदक फर्म वा कम्पनी भएमा		
	- फर्म वा कम्पनी दर्ताको प्रतिलिपी		
	- स्वीकृत प्रवन्धपत्र तथा नियमावलीको प्रमाणित प्रतिलिपी		
	- संचालक समितिको निर्णय		
	- अद्यावधिक शेयर लगत		
	- अधिल्लो आर्थिक वर्षको लेखापरीक्षण प्रतिवेदन र करचुक्ता प्रमाणपत्र		
५.	उद्योग रहने स्थानको नक्सांकन सहितको विवरण		
६.	निवेदन दिन प्रतिनिधि नियुक्त गरेको भए सोको अख्तियारी पत्र र अख्तियारवालाको परिचय खुल्ने कागजात		
७.	विदेशी लगानीमा उद्योग संचालन गर्ने भए		
-	विदेशी लगानी स्वीकृति भएको पत्र		
-	स्वीकृत परियोजना विवरण र संयुक्त लगानी सम्झौता		
८.	साझेदारीमा उद्योग भएमा साझेदार बिच भएको सम्झौता		
९.	उद्योग स्थापना गर्ने क्षेत्रको गाउँपालिका वा नगरपालिकाको सिफारिस		
१०.	आवश्यकतानुसार अन्य निकायको सहमति/स्वीकृति पेश गर्नुपर्नेमा सो को पूर्व स्वीकृति एवं सहमति पत्र ।		
११.	उद्योग दर्ता गर्ने निकायले तोकेको अन्य आवश्यक कागजात		

कम्पनीको नाम:  
निवेदकको दस्तखत:  
मिति:

रूजु गर्ने अधिकारी  
मिति:  
समय:

FY 2077/78 (2020/21)

**२. उद्योग खारेजीका लागि माग गर्दा आवश्यक पर्ने कागजातहरूको विवरण**

कागजातहरूको सूची		भएको	नभएको
१.	रितपूर्वकको निवेदन (अनुसुची -१२)		
२.	मान्यताप्राप्त मूल्याङ्कनकर्ताबाट तयार गरिएको उद्योगको जायजेथाको मुल्याङ्कन प्रतिवेदन, तर एक करोड रुपैयाँ सम्म स्थिर पूँजी भएको उद्योगको हकमा उद्योगले पेश गरेको प्रतिवेदन ।		
३.	उद्योगमा कार्यरत श्रमिक लगायतका सम्पूर्ण कर्मचारीहरूको दायित्व फरफारक पारेको विवरण ।		
४.	उद्योगको अन्य दायित्व फरफारक प्रतिवेदन ।		
५.	लिक्विडेटर नियुक्त भएको भए त्यस्तो लिक्विडेटरले पेश गरेको उद्योगको खारेजी सम्बन्धी प्रतिवेदन ।		
६.	अघिल्लो आर्थिक वर्ष सम्मको लेखापरीक्षण प्रतिवेदन र करचुक्ता प्रमाणपत्र		
७.	उद्योग विरुद्ध कुनै अदालत वा न्यायिक निकायमा मुद्दा विचाराधिन नरहेको भनि सम्बन्धित उद्यमीले गरेको स्वःघोषणा ।		
८.	कम्पनी भए संचालक समिति वा साधारणसभाको निर्णयको प्रमाणित प्रति		
९.	उद्योग दर्ताको सक्कल प्रमाणपत्र		
१०.	आवश्यकता अनुसार अन्य निकायको स्वीकृति पेश गर्नुपर्ने भएमा सोको स्वीकृति/सहमतिपत्र		
९.	उद्योग स्थापना गर्ने क्षेत्रको गाउँपालिका वा नगरपालिकाको सिफारिस		
१०.	आवश्यकतानुसार अन्य निकायको सहमति/स्वीकृति पेश गर्नुपर्नेमा सो को पूर्व स्वीकृति एवं सहमति पत्र ।		

कम्पनीको नाम:

रूजु गर्ने अधिकारी

निवेदकको दस्तखत:

मिति:

मिति:

समय:

**३. उद्योग दर्ताका लागि माग गर्दा आवश्यक पर्ने कागजातहरूको विवरण**

आवश्यक कागजातहरूको विवरण		भएको	नभएको
१.	उद्योग दर्ताको निवेदन (अनुसुची १)		
२.	परियोजनाको विवरण (अनुसुची २)		
३.	नेपाली नागरिकताको प्रमाणपत्रको प्रतिलिपी वा विदेशी नागरिक भए राहदानीको प्रतिलिपी		
४.	निवेदक फर्म वा कम्पनी भएमा		
	- फर्म वा कम्पनी दर्ताको प्रतिलिपी		

आवश्यक कागजातहरूको विवरण	भएको	नभएको
- स्वीकृत प्रवन्धपत्र तथा नियमावलीको प्रमाणित प्रतिलिपि		
- संचालक समितिको निर्णय		
- अद्यावधिक शेयर लगत		
- अधिल्लो आर्थिक वर्षको लेखापरीक्षण प्रतिवेदन र करचुक्ता प्रमाणपत्र		
५. उद्योग रहने स्थानको नक्सांकन सहितको विवरण		
६. निवेदन दिन प्रतिनिधि नियुक्त गरेको भए सोको अख्तियारी पत्र र अख्तियारवालाको परिचय खुल्ने कागजात		
७. विदेशी लगानीमा उद्योग संचालन गर्ने भए		
- विदेशी लगानी स्वीकृति भएको पत्र		
- स्वीकृत परियोजना विवरण र संयुक्त लगानी सम्झौता		
८. अनुमति लिनुपर्ने उद्योगको हकमा TOR/ Scoping Document		
९. साझेदारीमा उद्योग भएमा साझेदार बिच भएको सम्झौता		
१०. उद्योग स्थापना गर्ने क्षेत्रको गाउँपालिका वा नगरपालिकाको सिफारिस		
११. आवश्यकतानुसार अन्य निकायको सहमति/स्वीकृति पेश गर्नुपर्नेमा सो को पूर्व स्वीकृति एवं सहमति पत्र ।		
१२. उद्योग दर्ता गर्ने निकायले तोकेको अन्य आवश्यक कागजात		

कम्पनीको नाम: रूजु गर्ने अधिकारी  
निवेदकको दस्तखत: मिति:  
मिति: समय:

**४. उद्योग स्थानान्तरणका लागि माग गर्दा आवश्यक पर्ने कागजातहरूको विवरण**

आवश्यक कागजातहरूको विवरण	भएको	नभएको
१. उद्योग स्थानान्तरणको लागि निवेदन (अनुसूची ८)		
२. अधिल्लो आ.व.को लेखापरीक्षण प्रतिवेदन र करचुक्ता प्रमाणपत्र		
३. उद्योग स्थानान्तरण हुने स्थानिय निकाय (गाउँपालिका वा नगरपालिका) को सिफारिस		
४. प्रारम्भिक वातावरणीय परीक्षण वा वातावरणीय प्रभाव मूल्यांकन आवश्यक पर्ने भएमा सो को स्वीकृत प्रतिवेदन		
५. उद्योग सञ्चालन गर्दा प्रचलित कानून बमोजिम कुनै छुट सुविधा वा सहूलियत प्राप्त गरेको भए त्यस्तो छुट, सुविधा वा सहूलियत प्रदान गर्ने निकायको सिफारिस		

आवश्यक कागजातहरूको विवरण		भएको	नभएको
६.	अद्यावधिक परियोजनाको विवरण (अनुसूची -२)		
७.	कम्पनीको वार्षिक साधारण सभा/विशेष साधारण सभा वा संचालक समितिको निर्णय		
८.	SEZ/औद्योगिक क्षेत्रमा स्थानान्तरण गर्ने भएको सो निकायको सहमतिपत्र		
९.	स्थानान्तरण हुने स्थलको नक्सांकन विवरण		
१०.	आवेदक अख्तियारवाला भएमा अख्तियारी पत्रको प्रमाणित प्रतिलिपि र अख्तियारवालाको परिचयपत्र		
११.	अन्य निकायको राय/अनुमति/सहमति आवश्यक पर्ने भएमा सो सम्बन्धी पत्र		

कम्पनीको नाम: रूजु गर्ने अधिकारी  
निवेदकको दस्तखत: मिति:  
मिति: समय:

**५. प्राइभेट फर्मको प्रोप्राइटर तथा साझेदार फर्मको साझेदार परिवर्तन गरी नामसारीका लागि माग गर्दा आवश्यक पर्ने कागजातहरूको विवरण**

कागजातहरूको विवरण		भएको	नभएको
१.	नामसारी गरि लिन चाहनेको रीतपूर्वकको निवेदन		
२.	विक्रीनामा कागजात वा साविकवालाले गरिदिएको छोडपत्र		
३.	अघिल्लो आ.व.को लेखापरीक्षण प्रतिवेदन र करचुक्ता प्रमाणपत्र		
४.	नामसारी गरिलिनेको नागरिकताको प्रमाणित प्रति		
५.	साझेदार भए संशोधित साझेदारी सम्झौता (कबुलियतनामा)		
६.	सम्बन्धित आन्तरिक राजस्व कार्यालयको सकारात्मक प्रतिक्रिया		

कम्पनीको नाम: रूजु गर्ने अधिकारी  
निवेदकको दस्तखत: मिति:  
मिति: समय:

**६. उद्योग पूँजी, क्षमता, उद्देश्य परिवर्तन वा हेरफेरका लागि माग गर्दा आवश्यक पर्ने कागजातहरूको विवरण**

आवश्यक कागजातहरूको विवरण		भएको	नभएको
१.	रीतपूर्वक निवेदन (अनुसूची — १३)		
२.	अघिल्लो आ.व.को लेखापरीक्षण प्रतिवेदन र करचुक्ता प्रमाणपत्र		
३.	उद्योगको अद्यावधिक विवरण (अनुसूची १०)		
४.	साझेदारी फर्म भए, साझेदार बीचको सम्झौता		
५.	कम्पनी भए अद्यावधिक प्रबन्धपत्र, नियमावली र कम्पनी दर्ता प्रमाणपत्रको प्रतिलिपि		

आवश्यक कागजातहरूको विवरण		भएको	नभएको
६.	अन्य कुनै निकायको सिफारिस आश्यक पर्ने भए त्यस्तो निकायको सिफारिसपत्र		
७.	तुलनात्मक परियोजना विवरण		
८.	निवेदन दिन प्रतिनिधि नियुक्त गरेको भए सोको अख्तियारी पत्र र अख्तियारवालाको परिचय खुल्ने कागजात		
९.	कम्पनीको वार्षिक साधारण सभा वा विशेष साधारण सभाको निर्णयको प्रमाणित प्रति		

कम्पनीको नाम:

रूजु गर्ने अधिकारी

निवेदकको दस्तखत:

मिति:

मिति:

समय:

**७. फर्म नवीकरणका लागि माग गर्दा आवश्यक पर्ने कागजातहरूको विवरण**

आवश्यक कागजातहरूको विवरण		भएको	नभएको
१)	रितपूर्वकको निवेदन ।		
२)	सकल उद्योग दर्ता प्रमाणपत्र ।		
३)	लेखा परीक्षण प्रतिवेदन र कर चुक्ता सम्बन्धी कागजात		
४)	उद्योगको अद्यावधिक तथा प्रगति विवरण ।		
५)	आवश्यकतानुसार उद्योगको स्थलगत निरीक्षण प्रतिवेदन ।		
६)	उद्योग नवीकरणको लागि तिर्नुपर्ने राजश्व तिरेको सकलै रसिद वा बैंक भौचर		

फर्मको नाम:

रूजु गर्ने अधिकारी

निवेदकको दस्तखत:

मिति:

मिति:

समय:

**८. शेयर खरिद बिक्रीको लागि माग गर्दा आवश्यक पर्ने कागजातहरूको विवरण**

कागजातहरू		भएको	नभएको
१.	रितपूर्वकको निवेदन		
२.	साधारणसभा/विशेष साधारणसभाको निर्णय/संचालक समितिको प्रमाणित निर्णय		
३.	विगत आ.व.को लेखापरीक्षण र करचुक्ताको प्रमाणपत्र		
४.	कम्पनी रजिष्टारको कार्यालयबाट हालसालै अद्यावधिक शेयर लगत		
५.	विदेशी लगानी वापतको रकम नेपाल राष्ट्र बैंकबाट लेखाङ्कन भएको पत्र		

**INDUSTRIAL STATISTICS**

कागजातहरू		भएको	नभएको
६.	शेयर खरिद बिक्री सम्बन्धी खरिदकर्ता र बिक्रीकर्ताले कम्पनीको सञ्चालक समितिमा दिएको निवेदन		
७.	SPA/JVA		
८.	Power of Attorney को प्रमाणित प्रतिलिपि र अख्तियारवालाको परिचयपत्र		
९.	शेयर खरिदकर्ता विदेशी व्यक्ति भए पासपोर्ट, बायोडाटा र Bank Credibility/ कम्पनी भए कम्पनी दर्ता प्रमाणपत्र, प्रबन्धपत्र, नियमावली, कम्पनीको प्रोफाइल/कम्पनीको निर्णयको प्रमाणित प्रति/ नेपाली नागरिक भए नागरिकताको प्रमाणित प्रति		
१०.	विदेशी कम्पनीको प्रतिनिधिको हकमा प्रतिनिधि नियुक्ति गरेको पत्र र कम्पनीको निर्णयको प्रमाणित प्रति		
११.	मान्यता प्राप्त चार्टर्ड एकाउण्टेण्टबाट प्रति शेयर मूल्य खुलेको कागजात/ Due Diligence Audit Report		

कम्पनीको नाम:

रूजु गर्ने अधिकारी

निवेदकको दस्तखत:

मिति:

मिति:

समय:

**९. उद्योगको संचालन वा व्यवसायिक उत्पादन वा कारोबार प्रारम्भ गर्ने अवधि थपका लागि माग गर्दा आवश्यक पर्ने कागजातहरूको विवरण**

आवश्यक कागजातहरू		भएको	नभएको
१)	अवधि थपको लागि निवेदन (अनुसूची -७)		
२)	हालसम्मको प्रगति		
३)	भावि कार्ययोजना		
४)	संचालनमा आउने सम्भावित समयावधि सहितको प्रवृद्धता		
५)	पछिल्लो आ.व.को लेखापरिक्षण प्रतिवेदन र करचुक्ता प्रतिवेदन		
६)	कम्पनी भएमा		
	- उद्योगको म्याद थप सम्बन्धमा कम्पनीको निर्णयको प्रमाणित प्रति,		
	- कम्पनी अद्यावधिक भएको कागजात		
७)	उद्योगको स्थलगत निरिक्षण प्रतिवेदन (आवश्यकता अनुसार)		
८)	अन्य निकायको राय/अनुमति/सहमति आवश्यक पर्ने भएमा सो सम्बन्धी पत्र		
९)	हालसम्म गरेको लगानी खुल्ने विवरण		

फर्मको नाम:

रूजु गर्ने अधिकारी

निवेदकको दस्तखत:

मिति:

मिति:

समय:

ख) विदेशी लगानी तथा प्रविधि हस्तान्तरण शाखा

१. लाभांश बापतको रकम विदेश फिर्ता पठाउन स्वीकृतिका लागि माग गर्दा आवश्यक पर्ने कागजातहरूको विवरण

क्र.सं.	आवश्यक कागजातहरूको विवरण	भएको	नभएको
१.	तेकिए बमोजिमको निवेदन (कुन आ.व.को लाभांश फिर्ता पठाउन आवेदन गरेको हो सो खुलाउनुपर्ने)		
२.	उद्योग दर्ता र कम्पनी दर्ता प्रमाणपत्रको प्रतिलिपि		
३.	सञ्चालक समिति निर्णय र वार्षिक साधारण सभा निर्णयको प्रमाणित प्रतिलिपि		
५.	अध्यावधिक शेयर लगत र सञ्चालक लगत		
७.	माग गरिएको अविधिको र सो भन्दा अधिल्लो एक आ.व.को लेखापरीक्षण प्रतिवेदन		
८.	कर चुक्ताको प्रमाणपत्र		
९.	विदेशी लगानी लेखाङ्कन गरिएको नेपाल राष्ट्र बैङ्कको पत्र		
१०.	प्रचलित कानून बमोजिम कामदार कर्मचारीलाई बोनस वितरण गरेको श्रम तथा रोजगार कार्यालयको पत्र वा प्रमाण		
११.	लाभांश बापत फिर्ता लैजाने रकममा प्रचलित कानून बमोजिम कर तिरेको प्रमाण (भौचर/फाराम) (एक भन्दा बढी भौचर भए सोको एकत्रित विवरण)		
१२.	कालोसूचीमा नरहेको सम्बन्धी कर्जा सूचना केन्द्रको पत्र		
१३.	माग गरिएको अविधिको लाभांश फिर्ता नलगेको स्वघोषणा पत्र र अन्तिम पटक स्वीकृति पाएको पत्रको प्रतिलिपि		
१४.	अख्तियारी तोकेको निर्णय सहितको अख्तियारीनामा (अख्तियारीनामामा अख्तियारवालको परिचयपत्र र सम्पर्क नं. स्पष्ट खुलेको हुनुपर्ने)		
१५.	निर्णयानुसार माग गरिएको अन्य कागजात		

कम्पनीको नाम:  
निवेदकको दस्तखत:

रूजु गर्ने अधिकारी  
नाम:  
दस्तखत:  
मिति:



२. विदेशी लगानीको शेयर बिक्री बापतको रकम विदेश फिर्ता पठाउन स्वीकृतिका लागि माग गर्दा आवश्यक पर्ने कागजातहरूको विवरण

क्र.सं.	आवश्यक कागजातहरूको विवरण	भएको	नभएको
१.	तोकिए बमोजिमको निवेदन		
२.	उद्योग दर्ता र कम्पनी दर्ता प्रमाणपत्रको प्रतिलिपि		
३.	सञ्चालक समिति र वार्षिक साधारण सभा निर्णयको प्रमाणित प्रतिलिपि		
५.	अध्यावधिक शेयर लगत र सञ्चालक लगत		
७.	माग गरिएको अविधिको र सो भन्दा अघिल्लो एक आ.व.को लेखापरीक्षण प्रतिवेदन		
८.	कर चुक्ताको प्रमाणपत्र		
९.	विदेशी लगानी लेखाङ्कन गरिएको नेपाल राष्ट्र बैङ्कको पत्र		
१०.	स्वीकृत शेयर खरिद बिक्री संझौताको प्रमाणित प्रतिलिपि		
११.	शेयर खरिद बिक्री बापत फिर्ता लैजाने रकममा प्रचलित कानून बमोजिम कर तिरेको प्रमाण (भौचर/फाराम) (एक भन्दा बढी भौचर भए सोको एकत्रित विवरण)		
१२.	अख्तियारी तोकेको निर्णय सहितको अख्तियारीनामा (अख्तियारीनामामा अख्तियारवालको परिचयपत्र र सम्पर्क नं. स्पष्ट खुलेको हुनुपर्ने)		
१३.	निर्णयानुसार माग गरिएको अन्य कागजात		

कम्पनीको नाम:

निवेदकको दस्तखत:

रूजु गर्ने अधिकारी

नाम:

दस्तखत:

मिति:

३. उद्योग वा कम्पनी खारेजी वा लिक्विडेसन पश्चात् बाँकी रहन आउने रकम विदेश फिर्ता पठाउन स्वीकृतिका लागि माग गर्दा आवश्यक पर्ने कागजातहरूको विवरण

क्र.सं.	आवश्यक कागजातहरूको विवरण	भएको	नभएको
१.	तोकिए बमोजिमको निवेदन		
२.	उद्योग दर्ता र कम्पनी दर्ता प्रमाणपत्रको प्रतिलिपि		
३.	सञ्चालक समिति र वार्षिक साधारण सभा निर्णयको प्रमाणित प्रतिलिपि		
५.	अध्यावधिक शेयर लगत र सञ्चालक लगत		
६.	माग गरिएको अविधिको र सो भन्दा अघिल्लो एक आ.व.को लेखापरीक्षण प्रतिवेदन		
७.	कर चुक्ताको प्रमाणपत्र		
८.	विदेशी लगानी लेखाङ्कन गरिएको नेपाल राष्ट्र बैङ्कको पत्र		

क्र.सं.	आवश्यक कागजातहरूको विवरण	भएको	नभएको
९.	कालोसूचीमा नरहेको सम्बन्धी कर्जा सूचना केन्द्रको पत्र		
१०.	उद्योग वा कम्पनी खारेजी वा लिक्विडेसनमा गएकोमा खारेजी वा लिक्विडेसन पश्चात् सम्पूर्ण दायित्व र कर चुक्ता गरी बाँकी रहन आउने रकम भए सो सम्बन्धी कागजातहरू (लिक्विडेटोरको प्रतिवेदनको प्रतिलिपि)		
११.	उद्योग/कम्पनीमा थप कुनै मुद्दा मामिला नभएको स्वघोषणा		
१२.	अख्तियारी तोकेको निर्णय सहितको अख्तियारीनामा (अख्तियारीनामामा अख्तियारवालको परिचयपत्र र सम्पर्क नं. स्पष्ट खुलेको हुनुपर्ने)		
१३.	निर्णयानुसार माग गरिएको अन्य कागजात		

कम्पनीको नाम:

निवेदकको दस्तखत:

रूजु गर्ने अधिकारी

नाम:

दस्तखत:

मिति:

४. रोयल्टी बापतको रकम विदेश फिर्ता पठाउन स्वीकृतिका लागि माग गर्दा आवश्यक पर्ने कागजातहरूको विवरण

क्र.सं.	आवश्यक कागजातहरूको विवरण	भएको	नभएको
१.	तोकिए बमोजिमको निवेदन (कुन आ.व.को लाभांश फिर्ता पठाउन आवेदन गरेको हो सो खुलाउनुपर्ने)		
२.	उद्योग दर्ता प्रमाण पत्र र क्षमता खुल्ने कागजात		
३.	Invoices		
४.	सञ्चालक समिति निर्णयको प्रमाणित प्रतिलिपि		
५.	गत आर्थिक वर्षको रजिष्टर्ड लेखापरीक्षण प्रतिवेदन र करचुक्ताको प्रमाणपत्र		
६.	Chartered Accountant (CA) बाट प्रमाणित Royalty Calculation Sheet		
७.	रोयल्टी बापत फिर्ता लैजाने रकममा प्रचलित कानून बमोजिम टिडिएस र Reverse VAT तिरेको प्रमाण (भौचर/फाराम)		
८.	कालोसूचीमा नरहेको सम्बन्धी कर्जा सूचना केन्द्रको पत्र		
९.	प्रगति विवरण (Technology Transfer Agreement, Management/Service Agreement बमोजिमको)		
१०=	अघिल्लो पटक रोयल्टी स्वीकृत गरीएको पत्रको प्रतिलिपि र स्थलगत निरीक्षण प्रतिवेदन (आवश्यकता अनुसार)		
११=	निर्णयानुसार माग गरिएको अन्य कागजात		

कम्पनीको नाम:

निवेदकको दस्तखत:

रूजु गर्ने अधिकारी

नाम:

दस्तखत:

मिति:

५. लिज लगानी अन्तर्गत लिज संझौता बापत भुक्तानी गर्नुपर्ने रकम विदेश फिर्ता पठाउन स्वीकृतिका लागि माग गर्दा आवश्यक पर्ने कागजातहरूको विवरण

क्र.सं.	आवश्यक कागजातहरूको विवरण	भएको	नभएको
	तोकिए बमोजिमको निवेदन		
१.	सञ्चालक समितिको निर्णय		
२.	अध्यावधिक शेयर लगत र सञ्चालक लगत		
३.	अघिल्लो आर्थिक वर्षको लेखापरीक्षण प्रतिवेदन र कर चुक्ताको प्रमाणपत्र		
४.	प्रचलित कानून बमोजिम कर तिरेको प्रमाण (भौचर/फाराम)		
५.	कालोसूचीमा नरहेको सम्बन्धी कर्जा सूचना केन्द्रको पत्र		
६.	लिज लगानी अन्तर्गत लिज संझौता बापत भुक्तानी गर्नुपर्ने भएमा सो सम्बन्धी संझौताको प्रतिलिपि सहित अन्य कागजातहरू		
७.	उद्योग/कम्पनीमा थप कुनै मुद्दा मामिला नभएको स्वघोषणा		
८.	स्थलगत निरीक्षण प्रतिवेदन		
९.	मेशिन/उपकरण ल्याएको प्रमाण र प्रगति विवरण		
१०.	निर्णयानुसार माग गरिएको अन्य कागजात		

कम्पनीको नाम:

निवेदकको दस्तखत:

रूजु गर्ने अधिकारी

नाम:

दस्तखत:

मिति:

६. हर्जना वा क्षतिपूर्ति बापतको रकम विदेश फिर्ता पठाउन स्वीकृतिका लागि माग गर्दा आवश्यक पर्ने कागजातहरूको विवरण

क्र.सं.	आवश्यक कागजातहरूको विवरण	भएको	नभएको
	तोकिए बमोजिमको निवेदन		
१.	सञ्चालक समितिको निर्णय		
२.	अध्यावधिक शेयर लगत र सञ्चालक लगत		
३.	अघिल्लो आर्थिक वर्षको लेखापरीक्षण प्रतिवेदन र कर चुक्ताको प्रमाणपत्र		
४.	प्रचलित कानून बमोजिम कर तिरेको प्रमाण (भौचर/फाराम)		
५.	नेपालमा चलेको मुद्दा, मध्यस्थता वा अन्य कुनै कानूनी प्रकृया बमोजिम अन्तिम निर्णय भई भुक्तानी गर्नुपर्ने हर्जना वा क्षतिपूर्ति बापतको रकम भए सो सम्बन्धी कागजातहरू		
६.	मेशिन/उपकरण ल्याएको प्रमाण र प्रगति विवरण		
१०.	निर्णयानुसार माग गरिएको अन्य कागजात		

कम्पनीको नाम:

निवेदकको दस्तखत:

रूजु गर्ने अधिकारी

नाम:

दस्तखत:

मिति:

७. विज्ञापन मार्फत आउने कामदारहरूले गैह्र-पर्यटक भिषा माग गर्दा पेश गर्नुपर्ने आवश्यक कागजातहरू :

क्र.सं.	कागजातहरू	पेश भएको	पेश नभएको
१	निवेदन,		
२	उद्योग दर्ता प्रमाण पत्र/PAN दर्ता प्रमाण पत्र		
३	पूर्ण रूपमा भरेको गैह्र-पर्यटक भिषा आवेदन फारम		
४	नेपाली राष्ट्रिय दैनिक स्तरको पत्रिकामा प्रकाशित विज्ञापनको सक्कल प्रति । प्रकाशित सूचनामा नेपाली नागरिकलाई प्राथमिकता दिइने व्यहोरा उल्लेख हुनुपर्ने एवं पूँजी क्षमता र कार्य प्रकृतिका आधारमा विज्ञापन हुने पदको सीमा तोकिनु पर्ने		
५	कम्पनी र विदेशी लगानीकर्ताको सम्झौताको प्रति (अवधी एवं सुविधा खुलाउनु पर्ने)		
६	विज्ञापन अनुसार नेपाली नागरिकले आवेदन गरेको भए निजहरूको आवेदनको विवरण, प्रचलित कानून बमोजिम नेपाली नागरिकलाई काममा लगाउनु पर्ने तर उल्लेखित प्रकारको कामदार/कर्मचारी नेपाली नागरिक नपाइएको वा उपलब्ध हुन नसकेको प्रमाण एवं कम्पनी निर्णय, नेपाली कम्पनीको बोर्ड माइन्यूटको निर्णय प्रति ९विदेशीलाई नियुक्त गर्नुपर्ने कारण सहित०		
७	नेपालमा आउने विदेशी कामदारको पासपोर्ट तथा भिषाको नोटरी प्रमाणित प्रति		
८	नेपालमा आउने विदेशी कामदारको वायोडाटा, शैक्षिक योग्यताको प्रमाण पत्र, सम्बन्धित ब्यक्तिले प्राप्त गरेको तालिमका प्रमाण पत्रहरू		
९	नेपाली कम्पनीको गत आ.व.को करचुक्ता प्रमाण पत्र		
१०	प्रस्तावित विदेशी कामदार/कर्मचारीद्वारा प्रतिस्थापन हुने नेपाली कामदार हरुको विवरण		
११	निरीक्षण प्रतिवेदन, उद्योगको प्रगति विवरण		
१२	उपरोक्त बमोजिमका कागजातका अलावा सम्बन्धित निकायले आवश्यक परेमा अन्य थप कागजात माग गर्न सक्नेछ		
१३	पर्यटक भिषामा बसेको ६० दिन भित्र गैह्र पर्यटक भिषा माग गर्दै सम्बन्धित निकायमा आवेदन दर्ता गराईसक्नु पर्ने		
१४	निवेदकले प्रतिनिधी तोकेको भए अख्तियारी पत्र र अख्तियारी खुल्ने कागजात		
<b>एकपटक यस्तो भिषा प्राप्त गरेको ब्यक्तिका लागि पुनःभिषा माग गर्दा निम्न थप कागजातहरू संलग्न गर्नु पर्नेछ</b>			
१	विगतको अवधीमा निजले गरेको कार्यको विवरण		
२	उक्त अवधी वा आ.व. को नजिकको ब्यक्तिगत करचुक्ता प्रमाण		

.....  
 कम्पनीको नाम :  
 निवेदकको दस्तखत :  
 मिति :

.....  
 रुजु गर्ने अधिकारी :  
 मिति :  
 समय :

**INDUSTRIAL STATISTICS**

८. TTA मार्फत आउने कामदारहरूले गैह्र-पर्यटक भिषा माग गर्दा पेश गर्नुपर्ने आवश्यक कागजातहरू :

क्र.सं.	कागजातहरू	पेश भएको	पेश नभएको
१	निवेदन,		
२	उद्योग दर्ता प्रमाण पत्र/PAN दर्ता प्रमाण पत्र		
३	कम्पनी र विदेशी कामदार बीचको सम्झौताको प्रति (अवधी एवं सुविधा खुलाउनु पर्ने)		
४	नेपाली कम्पनीको बोर्ड माइन्टको निर्णय प्रति		
५	नेपालमा आउने विदेशी कामदारको पासपोर्ट तथा भिषाको नोटरी प्रमाणित प्रति		
६	नेपालमा आउने विदेशी कामदारको वायोडाटा, शैक्षिक योग्यताको प्रमाण पत्र, सम्बन्धित व्यक्तिले प्राप्त गरेको तालिमका प्रमाणपत्रहरू		
७	नेपाली कम्पनीको गत आ.व.को करचुक्ता प्रमाण पत्र		
८	प्रस्तावित विदेशी कामदार/कर्मचारीद्वारा प्रशिक्षित हुने नेपाली कामदारहरूको विवरण		
९	निरीक्षण प्रतिवेदन, उद्योगको प्रगती विवरण		
१०	निवेदकले प्रतिनिधी तोकेको भए अख्तियारी पत्र र अख्तियारी खुल्ने कागजात		
११	अन्य कुनै उद्योगको प्रतिनिधी भई भिषा नलिएको स्वघोषणापत्र		
१२	TTA को प्रतिलिपी र स्वीकृती पत्र		
<b>एकपटक यस्तो भिषा प्राप्त गरेको व्यक्तिका लागि पुनःभिषा माग गर्दा निम्न थप कागजातहरू संलग्न गर्नु पर्नेछ</b>			
१	विगतको अवधीमा निजले गरेको कार्यको विवरण		
२	उक्त अवधी वा आ.व.को निजको व्यक्तिगत कर तिरेको प्रमाण दाखिला गरेको विवरण		

.....  
 कम्पनीको नाम :  
 निवेदकको दस्तखत :  
 मिति :

.....  
 रुजु गर्ने अधिकारी :  
 मिति :  
 समय :

९. सञ्चालनमा आइसकेका उद्योगकाका लगानिकर्ताले थप व्यवसायिक भिषा माग गर्दा पेश गर्नुपर्ने आवश्यक कागजातहरू :

क्र.सं.	कागजातहरू	पेश भएको	पेश नभएको
१	अनुसूची-२ बमोजिमको निवेदन,		
२	पासपोर्टको फोटोकपी (नोटरीबाट प्रमाणित)		
३	पछिल्लो आ.व.को करचुक्ता प्रमाण तथा लेखा परीक्षण प्रतिवेदन		
४	पासपोर्ट र अन्तिम भिसाको नोटरी प्रमाणित प्रतिलिपि		
५	कम्पनी रजिष्ट्रारको कार्यालयबाट प्रमाणित सोही वर्षको शेयर लगत		
६	उद्योगको भौतिक तथा वित्तीय प्रगति विवरण एवं सञ्चालनको स्थिति र उद्योग नीरिक्षण प्रतिवेदन (सामान्यतया १ वर्ष भित्र नीरिक्षण भएको प्रतिवेदन)		
७	Banking Channel मार्फत उद्योगमा विदेशी लगानी भित्र्याएको प्रमाण		
८	विदेशी लगानीकर्ता कम्पनीको प्रतिनिधि भएमा प्रतिनिधि नियुक्ति पत्र, कम्पनीको निर्णय,		
९	विदेशी लगानीकर्ताको आश्रित भएमा लगानीकर्तासँगको नाता प्रमाणित कागजात (नोटरी प्रमाणित भएको)		
१०	निवेदकले प्रतिनिधी तोकेको भए अख्तियारी पत्र र अख्तियारी खुल्ने कागजात		
११	अन्य कुनै उद्योगको प्रतिनिधी भई भिषा नलिएको स्वघोषणापत्र		

.....

कम्पनीको नाम :

निवेदकको दस्तखत :

मिति :

.....

रुजु गर्ने अधिकारी :

मिति :

समय :

१०. दर्ता भई सञ्चालनमा आइनसकेका उद्योगका लगानिकर्ताले व्यवसायिक भिषा माग गर्दा पेश गर्नुपर्ने आवश्यक कागजातहरू :

क्र.सं.	कागजातहरू	पेश भएको	पेश नभएको
१	अनुसूची-२ बमोजिमको निवेदन,		
२	गत आ.व.को करचुक्ता प्रमाण तथा लेखा परीक्षण प्रतिवेदन		
३	पासपोर्ट र अन्तिम भिसाको नोटरी प्रमाणित प्रतिलिपि		
४	कम्पनी रजिष्ट्रारको कार्यालयबाट प्रमाणित अद्यावधिक शेयर लगत		
५	उद्योगको भौतिक एवं वित्तीय प्रगति विवरण		
६	नेपालमा लगानीकर्ताले रकम भित्र्याएको भए सो को प्रमाण । (लगानीकर्ताले कबुल गरेको रकमको कम्तिमा १५ प्रतिशत रकम वा रु १ करोडभन्दा बढी विदेशी लगानी भएको परियोजनाका लागि रु १५ लाख बराबरको विदेशी मुद्रा लगानीको रूपमा Banking Channel मार्फत उद्योगमा भित्र्याएको हुनुपर्ने)		

**INDUSTRIAL STATISTICS**

क्र.सं.	कागजातहरू	पेश भएको	पेश नभएको
७	विदेशी लगानीकर्ता कम्पनीको प्रतिनिधि भएमा प्रतिनिधि नियुक्ति पत्र, कम्पनीको निर्णय, विदेशी लगानीकर्ताको आश्रित भएमा लगानीकर्तासँगको नाता प्रमाणित कागजात (नोटरी प्रमाणित भएको)		
८	उद्योग संचालनमा ल्याउनु पर्ने म्याद गुज्नेको भए यस्तो म्याद थपको स्वीकृतिपत्र		
९	निवेदकले प्रतिनिधि तोकेको भए अख्तियारी पत्र र अख्तियारी खुल्ने कागजात		
१०	अन्य कुनै उद्योगको प्रतिनिधि भई भिषा नलिएको स्वघोषणापत्र		

.....

कम्पनीको नाम :

निवेदकको दस्तखत :

मिति :

.....

रुजु गर्ने अधिकारी :

मिति :

समय :

**११. नयाँ विदेशी लगानीकर्ता व्यवसायिक भिषा माग गर्दा पेश गर्नुपर्ने आवश्यक कागजातहरू :**

क्र.सं.	कागजातहरू	पेश भएको	पेश नभएको
१	अनुसूची-२ बमोजिमको निवेदन,		
२	विदेशी लगानी स्वीकृति पत्र (स्वीकृत Project Report समेत),		
३	कम्पनी दर्ताका कागजातहरू (कम्पनी दर्ता प्रमाणपत्र, प्रवन्धपत्र, नियमावलीको फोटोकपी),		
४	उद्योग दर्ता प्रमाणपत्रको प्रतिलिपी (दर्ता भएको भए),		
५	स्थायी लेखा प्रमाणपत्र (दर्ता भएको भए),		
६	कम्पनीको नाममा बैंक खाता खोलेको प्रमाणको फोटोकपी,		
७	पासपोर्टको फोटोकपी (नोटरीबाट प्रमाणित) ,		
८	लगानीकर्ताको आश्रित परिवार भएमा, लगानीकर्तासँगको नाता प्रमाणित कागजात (नोटरीबाट प्रमाणित) ,		
९	निवेदकले प्रतिनिधि तोकेको भए अख्तियारी पत्र र अख्तियारी खुल्ने कागजात		
१०	अन्य कुनै उद्योगको प्रतिनिधि भई भिषा नलिएको स्वघोषणापत्र		
११	लगानीकर्ताको प्रतिनिधिको रुपमा भिषा माग गर्नेले लगानीकर्ता/ कम्पनीको निर्णयको नोटरी प्रति		
१२	पहिलो पटकको लागी लगानीकर्ता विभागमा स्वयं उपस्थित भई सनाखत गर्नु पर्नेछ ।		

**द्रष्टव्य :**

.....

कम्पनीको नाम :

निवेदकको दस्तखत :

मिति :

.....

रुजु गर्ने अधिकारी :

मिति :

समय :

१२. विदेशी लगानीमा नयाँ उद्योग स्थापनाको लागि विदेशी लगानी स्वीकृति माग गर्दा आवश्यक पर्ने कागजातहरूको विवरण

क्र.सं.	आवश्यक कागजातहरू	छ	छैन	कैफियत
१	Application form for foreign investment-"A"			
२	क) परियोजना प्रस्ताव (Project Proposal)-३ प्रति (Each paged signed by investors or authorized persons ) ख) एक भन्दा बढी लगानीकर्ता (व्यक्ति वा कम्पनी भएमा) संयुक्त लगातन सम्झौता (JVA) सङ्कल-२ प्रति			
३	<b>विदेशी लगानीकर्ता व्यक्ति भएमा</b> ३.क) लगानीकर्ताको राहदानी नोटरी प्रमाणित -१ प्रति ३.ख) लगानीकर्ताद्वारा प्रमाणित लगानीकर्ताको BIO-DATA-१ प्रति ३.ग) विदेशी लगानीकर्ताको बैंकबाट जारी गरिएको सङ्कल Financial Credibility Certificate -१ प्रति			
४	<b>विदेशी लगानीकर्ता कम्पनी भएमा :</b> ४.क) नेपालमा लगानी गर्ने बारे बोर्डको निर्णय र Project Proposal and JVA मा आधिकारिक हस्ताक्षर गर्न अख्तियारी दिइएको बारे निर्णय- १ प्रति ४.ख) विदेशी कम्पनीको दर्ता/Certificate of Incorporation प्रमाणपत्रको फोटोकपी -१ प्रति(Notary certified or notary Seal) ४.ग) विदेशी कम्पनीको प्रवन्धपत्र (Memorandum of Association), नियमावली (Article of Association), English Translation When Required - १/१ प्रति (Notary certified or notary Seal) ४.घ) कम्पनीको प्रोफाइल स्वप्रमाणित - १ प्रति (कम्पनीको सञ्चालकहरूको विवरण, पूँजी संरचना, उद्देश्य, अन्य परियोजना/ उद्योगहरूमा लगानी भए सोको विवरण सहितको कम्पनीको संक्षिप्त चिनारी), certified by company ४.ङ) विदेशी लगानीकर्ताको बैंकबाट जारी गरिएको सङ्कल Financial Credibility Certificate -१ प्रति			
५	नेपालमा विदेशी लगानी भित्र्याउने समय तालिका तथा उद्योगमा लगानीको कार्ययोजना -१/१ प्रति (लगानीकर्ता/(लगानीकर्ता कम्पनीका प्रतिनिधिद्वारा प्रमाणित )			
६	अख्तियारनामा दिइएको भए अख्तियार प्राप्त व्यक्तिको नमुना हस्ताक्षर सहितको अख्तियारनामा पत्र र अख्तियार प्राप्त गर्ने व्यक्तिको परिचय खुल्ने कागजात			
७	नेपाली लगानीकर्ता व्यक्ति भएमा नागरिकता प्रमाणपत्रको प्रतिलिपि १ प्रति (नोटरी प्रमाणपत्र )			
८	नेपाली लगानीकर्ता कम्पनी भएमा (क) कम्पनीको संचालक समितिको निर्णय (ख)कम्पनीको दर्ता प्रमाण, प्रवन्धपत्र र नियमावली पत्रको फोटोकपी -१/१ प्रति (नोटरी प्रमाणित)			

निवेदक वा अख्तियार प्राप्त व्यक्तिको नाम:

निवेदक वा अख्तियारप्राप्त व्यक्तिको हस्ताक्षर:

मिति:

रूजु गर्ने अधिकारीको नाम:

हस्ताक्षर:

मिति:



**१३. नेपालमा संस्थापना भएको उद्योगको शेयर खरिद गरी शेयर खरिद विक्री सम्झौता (SPA) मार्फत विदेशी लगानी स्वीकृति माग गर्दा आवश्यक पर्ने कागजातहरूको विवरण**

क्र.सं.	आवश्यक कागजातहरू	छ	छैन	कैफियत
१	Application form for foreign investment "A"			
२	उद्योग दताफ प्रमाणपत्र - १ प्रति			
३.क)	शेयर होल्डरले शेयर बेच्ने भएमा शेयर बेच्नेको मञ्जुरीपत्र-१ प्रति			
३.ख)	शेयर विक्रेता व्यक्तिको हकमा विक्रेता स्वयम् विभागमा उपस्थित भई सनाखत गर्नुपर्ने, विदेशमा रहेको व्यक्तिको हकमा विदेशमा रहेको नेपाली नियोगबाट सनाखत गराई प्रमाणित गरी पेश गर्नुपर्ने			
४.	शेयर खरिदकर्ताको शेयर खरिद गर्ने इच्छापत्र - १ प्रति			
५.	शेयर खरिद-विक्री गर्ने कम्पनीहरूको संचालक समिति/वार्षिक साधारण सभाको निर्णयको प्रमाणित प्रति र SPA मा आधिकारिक हस्ताक्षर गर्न अधिकार दिएको अधिकारनामा पत्र (नमुना हस्ताक्षर सहित)			
६.	शेयर खरिद विक्री सम्झौता (SPA) सञ्कल प्रति - २ प्रति			
७.	विदेशी लगानीकर्ता व्यक्ति भएमा पासपोर्टको फोटोकपी र बायोडाटा			
८.	विदेशी लगानीकर्ता कम्पनी भएमा :			
८.क)	शेयर खरिद गर्नेबारे बोर्डको निर्णय र SPA मा आधिकारिक हस्ताक्षर गर्न अख्तियारी दिइएको बारे निर्णय - १ प्रति			
८.ख)	विदेशी लगानी कर्ता कम्पनीको प्रबन्धपत्र (Memorandum of Association), नियमावली (Article of Association), English Translation When Required - १/१ प्रति (Notary certified or notary Seal)			
८.ग)	विदेशी कम्पनीको दर्ता (Certificate of Incorporation) प्रमाणपत्रको फोटोकपी - १ प्रति (Notary certified or notary Seal)			
८.घ)	विदेशी कम्पनीको प्रोफाइल स्व-प्रमाणित - १ प्रति (विदेशी कम्पनीको सञ्चालकहरूको विवरण, पुँजी संरचना, उद्देश्य, अन्य परियोजना/उद्योगहरूमा लगानी भए सोको विवरण सहित कम्पनीको संक्षिप्त चिनारी), certified by company। विदेशी लगानीकर्ता कम्पनी भएमा यसको संचालक खुलनु पर्नेछ ।			
९)	विदेशी लगानीकर्ताको बैकट जारी गरिएको सञ्कल Financial Credibility Certificate - १ प्रति			
१०)	कम्पनी रजिष्टारको कार्यालयबाट प्रमाणित भएको अद्यावधिक शेयर लगत - १ प्रति, अधिकृत र जारी पुँजी विवरण र प्रबन्धपत्रमा उद्योगको उद्देश्य अनुरूप कायम गरिएको कम्पनी उद्देश्य			अधिकृत पुँजी: जारी पुँजी: चुक्ता पुँजी:
११)	गत आ.व. को लेखा परीक्षण प्रतिवेदन र कर चुक्ता प्रमाण पत्र			

क्र.सं.	आवश्यक कागजातहरू	छ	छैन	कैफियत
१२)	अखितयारनामा दिइएको भए अखितयार प्राप्त व्यक्तिको नमुना हस्ताक्षर सहितको अखितयारनामा पत्र र अखितयार प्राप्त गर्ने व्यक्तिको परिचय खुल्ने कागजात			
१३)	विभागको निर्णयानुसारको Due Diligence Audit/Share valuation report			
१४)	मौजुदा विदेशी लगानीकर्ताले शेयर विक्री गर्ने भएमा विदेशी लगानी बापतको रकम नेपाल राष्ट्र बैंकबाट लेखाङ्कन भएको पत्र			
	उद्योगको नाम:			

निवेदक वा अखितयार प्राप्त व्यक्तिको नाम:

रूजु गर्ने अधिकारीको नाम:

निवेदक वा अखितयारप्राप्त व्यक्तिको हस्ताक्षर:

हस्ताक्षर:

मिति:

मिति:

**१४. प्रविधि हस्तान्तरण सम्झौता (TTA) मार्फत विदेशी लगानी स्वीकृतिको माग गर्दा आवश्यक पर्ने कागजातहरूको विवरण**

क्र.सं.	आवश्यक कागजातहरू	छ	छैन	कैफियत
१	प्रवितध हस्तान्तरण स्वीकृतिको लागि निवेदन			
२	प्रविधि दिने र लिने विचको सम्झौता सक्कल - २ प्रति			आवेदन दर्ता मिति: TTA मा उल्लेखित Effective Date: TTA मा उल्लेखित सम्झौता अवधि:
३.क)	उद्योग दर्ता प्रमाणपत्रको प्रमाणित प्रतिलिपि-१ प्रति			उद्योगको स्थिर पूँजी: उद्योगको स्थिर पूँजी:
३.ख)	स्वीकृत स्कीमको प्रमाणित प्रतिलिपि(TTA नविकरणको लागि आवश्यक नपर्ने) - १/१ प्रति			
४.	प्रविधि लिने सम्बन्धित कम्पनीको सञ्चालक समितिको निर्णय र कम्पनीको तर्फबाट TTA मा हस्ताक्षर गर्न आधिकारिक व्यक्ति तोकेको निर्णय १/१ प्रति			
५.	<b>प्रविधि दिने विदेशी कम्पनी भएमा :</b>			
५.क)	विदेशी कम्पनीले प्रविधि हस्तान्तरण गर्ने बारे निर्णय र TTA मा आधिकारिक हस्ताक्षर गर्ने व्यक्तिलाई अखितयारी दिइएको बारे निर्णय- १ प्रति			
५.ख)	विदेशी कम्पनीको दर्ता प्रमाणपत्रको (Certificate of Registration) फोटोकपी -१ प्रति (Notary certified or Notary Seal)			

**INDUSTRIAL STATISTICS**

क्र.सं.	आवश्यक कागजातहरू	छ	छैन	कैफियत
५.ग)	विदेशी कम्पनीको प्रबन्धपत्र (Memorandum of Association), नियमावली (Article of Association), English Translation When Required - १/१ प्रतत (Notary certified or Notary Seal)			
६.	विदेशी कम्पनीको प्रोफाइल स्व-प्रमाणित - १ प्रति(प्रविधि दिने विदेशी कम्पनीको सञ्चालकहरूको विवरण, पुँजी संरचना, उद्देश्य सहित संक्षिप्त चिनारी), Certified by Company । विदेशी लगानीकर्ता कम्पनी भएमा यसको संचालक खुल्नु पर्नेछ ।			
७.	अख्तियारनामा दिइएको भए अख्तियार प्राप्त व्यक्तिको नमुनाहस्ताक्षर सहितको अख्तियारनामा पत्र र अख्तियार प्राप्त गर्ने व्यक्तिको परिचय खुल्ने कागजात			
८.	प्रविधि हस्तान्तरणमा Trademark भए म्याद बहाल रहेको Trademark दर्ता प्रमाणपत्र प्रतिलिपि- १थान			

उद्योगको नाम:

निवेदक वा अख्तियार प्राप्त व्यक्तिको नाम:

निवेदक वा अख्तियारप्राप्त व्यक्तिको हस्ताक्षर:

मिति:

रूजु गर्ने अधिकारीको नाम:

हस्ताक्षर:

मिति:

**ग). औद्योगिक सम्पत्ति शाखा**

**१. स्वदेशी तथा विदेशी ट्रेडमार्कको दर्ताको लागि चेकलिष्ट**

क्र.सं.	कागजातको विवरण	छ	छैन	कैफियत
<b>ट्रेडमार्कको नयाँ आवेदन</b>				
१	रितपूर्वक भरेको ट्रेडमार्क कार्य-संचालन दिग्दर्शन, २०७२ को अनुसूचि-१ अनुरूपको दरखास्तको ढाँचा			
	आवेदन कर्ताको पुरा नाम, ठेगाना र सम्पर्क नम्बर (फोन नम्बर/इमेल/वेबसाइट)			
	माग गरिएको नाम वा चिन्हको विवरण(शब्द/लोगो/डिभाइस)			
	ट्रेडमार्कको (चिन्ह) ४ प्रति नमूना (बढीमा ८x८ से.मी.)			
	अन्तराष्ट्रिय बर्ग			
	कारोबारको प्रकृति वा ट्रेडमार्क प्रयोग गर्ने बस्तु वा सेवा			
२	कम्पनी/उद्योग/फर्म/संस्था दर्ता प्रमाणपत्र			
३	स्थायी लेखा नम्बर (PAN) दर्ता प्रमाण पत्र तथा कर चुक्ता विवरण			
४	आवेदकको उद्देश्य अनुसार सम्बन्धित निकायबाट अनुमति/इजाजत/स्वीकृति लिनुपर्ने भएमा सोको कागजात तथा नविकरण ।			
५	कम्पनी/उद्योग/फर्म/संस्थाको पत्र/निर्णय/माइच्युट			

क्र.सं.	कागजातको विवरण	छ	छैन	कैफियत
६	अख्तियारी दिएको भए अख्तियारनामा तथा अख्तियार प्राप्त ब्यक्तिको परिचय खुल्ने कागजात			
७	राजस्व तिरेको रसिद			
<b>विदेशी ट्रेडमार्कको हकमा थप कागजातहरू</b>				
८	विदेशमा दर्ता भई म्याद बहाल रहेको ट्रेडमार्क दर्ता प्रमाणपत्रको प्रमाणित प्रतिलिपी,			
९	प्राथमिकता दावी गरेमा ग्राह्यता मिति (Priority Date) सम्बन्धी पत्र,			
१०	प्रतिनिधि मनोनयनको अधिकारनामा, नेपालमा पत्राचार गर्ने ठेगाना र अधिकार प्राप्त गर्नेको परिचयपत्रको कागजात,			

**पेश गर्ने**

नाम:

सम्पर्क नम्बर:

सहीछाप:

मिति:

**रूजु गर्ने**

नाम:

पद

सहीछाप:

मिति:

**२. स्वदेशी तथा विदेशी ट्रेडमार्कको नविकरण, नामसारी अभिलेख, हक हस्तान्तरण तथा विवरण संशोधन चेकलिष्ट**

क्र.सं.	कागजातको विवरण	छ	छैन	कैफियत
<b>ट्रेडमार्कको नयाँ आवेदन</b>				
१	निवेदन			
२	ट्रेडमार्क दर्ता सक्रल प्रमाणपत्र,			
३	नविकरण दस्तुर बुझाएको रसिद,			
४	कम्पनी/उद्योग/फर्म/व्यवसाय/संस्था नविकरण वा संचालनमा रहेको प्रमाण,			
५	कर चुक्ता विवरण,			
६	कानून बमोजिमको अख्तियारनामा			
<b>नामसारी अभिलेख, हक हस्तान्तरण तथा प्रयोग अनुमती</b>				
१	लिने दिनेको संयुक्त निवेदन,			
२	सम्झौता पत्र वा हक हस्तान्तरण सम्बन्धी प्रमाण कागजात,			
३	कानून बमोजिमको अख्तियारनामा वा वारेशनामा			
४	दरखास्त बुझाएको दस्तुरको रसिद,			
५	संचालक लगत तथा संचालक समितिको निर्णय,			
६	कम्पनी/उद्योग/फर्म/व्यवसाय/संस्था नविकरण वा संचालन/अध्यावधिक रहेको प्रमाण,			
७	विभाग समक्ष गरेको सनाखत			
<b>विवरण संशोधन</b>				
१	दरखास्त वा अभिलेखमा संशोधनको निवेदन			

**INDUSTRIAL STATISTICS**

क्र.सं.	कागजातको विवरण	छ	छैन	कैफियत
२	संशोधन गर्नुपर्ने आधार र कारण सहितको प्रमाण,			
३	कानून बमोजिमको अख्तियारनामा			
४	दरखास्त दस्तुर बुझाएको रसिद,			

**पेश गर्ने**

नाम:  
सम्पर्क नम्बर:  
सहीछाप:  
मिति:

**रूजु गर्ने**

नाम:  
पद  
सहीछाप:  
मिति:

**३.स्वदेशी तथा विदेशी पेटेण्टको दर्ता तथा नविकरणको चेकलिष्ट**

क्र.सं.	कागजातको विवरण	छ	छैन	कैफियत
<b>स्वदेशी पेटेण्टको दर्ता</b>				
१	निम्न कुराहरु समावेश भएको रितपूर्वक दिएको दरखास्त आवेदन पेटेण्ट आविष्कारकको नाम, ठेगाना, सम्पर्क नम्बर, इमेल ठेगाना र पेशा, आफैं आविष्कारक नभएको भए आविष्कारकको तर्फबाट प्राप्त हक प्रासिको प्रमाण वा सम्झौता			
२	निम्न कुराहरु समावेश भएको पेटेण्ट सम्बन्धी आलेख पेटेण्ट शिर्षक सहितको डकुमेन्ट, पेटेण्टको मजबुन (Abstract), पेटेण्ट बनाउने सञ्चालन वा उपयोग गर्ने तरिका, पेटेण्ट कुनै सिद्धान्त वा फर्मूलामा आधारित भए सो को विवरण, पेटेण्टको विवरण सहितको आवश्यकता अनुसार नक्सा तथा रेखाङ्कन, अधिकार सुरक्षित गर्न खोजिएको दाविको विवरण, आविष्कारकको नाम, ठेगाना, पेशा र सम्पर्क नम्बर, पेटेण्ट धनीको नाम, ठेगाना र सम्पर्क नम्बर, प्रतिनिधि मनोनयन गरिएको भएमा कानून बमोजिमको अख्तियारनामा तथा अख्तियारवालाको परिचयपत्र दरखास्त दस्तुर बुझाएको रसिद ।			
<b>विदेशी पेटेण्टको दर्ता (माथी उल्लेखित कागजातका अतिरिक्त थप कागजातहरू)</b>				
१	प्राथमिकता मिति (Priority Date) सम्बन्धी दावि भएमा पेटेण्ट आवेदनको प्रमाण (Priority Claim Document)			
२	विदेशमा दर्ता भइसकेको अवस्थामा पेटेण्ट दर्ता प्रमाणपत्रको प्रमाणित प्रतिलिपी ।			

**पेश गर्ने**

नाम:  
सम्पर्क नम्बर:  
सहीछाप:  
मिति:

**रूजु गर्ने**

नाम:  
पद  
सहीछाप:  
मिति:

४. स्वदेशी तथा विदेशी डिजाइनको दर्ता तथा नविकरणको चेकलिष्ट

क्र.सं.	कागजातको विवरण	छ	छैन	कैफियत
<b>स्वदेशी डिजाइनको दर्ता</b>				
१	डिजायन दर्ताको लागि रितपूर्वकको दरखास्त आवेदन,			
२	निम्न कुराहरु समावेश भएको डिजाईन सम्बन्धी आलेख ४ प्रति,			
	डिजायनको नाप, नक्सा (With Plan, Elevation, Side View and perspective view) वा तस्वीरहरू चार प्रति),			
	मौलिकता इलिकने दावीको विवरण,			
	डिजाइनकर्ताको नाम, ठेगाना, सम्पर्क ठेगाना, इमेल, पेशा र सम्पर्क नम्बर,			
	दरखास्त दस्तुर बुझाएको रसिद,			
	प्रतिनिधि मनोनयन गरिएको भए अधिकारनामा, अधिकार प्राप्त गर्नेको परिचयपत्रको कागजात ।			
<b>विदेशी डिजाइन दर्ता (माथी उल्लेखित कागजातका अतिरिक्त थप कागजातहरू)</b>				
१	प्राथमिकता मिति (Priority Date) सम्बन्धी दावि भएमा डिजाइनको आवेदनको प्रमाण (Priority Claim Document),			
२	विदेशमा दर्ता भइसकेको अवस्थामा डिजायन दर्ता प्रमाणपत्रको प्रमाणित प्रतिलिपी ।			

**पेश गर्ने**

नाम:  
सम्पर्क नम्बर:  
सहीछाप:  
मिति:

**रुजु गर्ने**

नाम:  
पद  
सहीछाप:  
मिति:

**घ) प्रविधि तथा वातावरण शाखा**

१. उद्योगको संक्षिप्त वातावरणीय अध्ययन (BES) र प्रारम्भिक वातावरणीय परीक्षण (IEE) प्रतिवेदन पेश गर्दा आवश्यक पर्ने कागजातहरूको चेकलिष्ट

कागजातहरू	भएको	नभएको
निवेदन		
संक्षिप्त वातावरणीय अध्ययन को हकमा वातावरण संरक्षण नियमावली, २०७७ को अनुसूची-६ बमोजिमको ढाँचामा प्रारम्भिक वातावरणीय परीक्षणको कार्यसूची (TOR)		
प्रारम्भिक वातावरणीय परीक्षण को हकमा वातावरण संरक्षण नियमावली, २०७७ को अनुसूची-७ बमोजिमको ढाँचामा प्रारम्भिक वातावरणीय परीक्षणको कार्यसूची (TOR)		

निवेदकको नाम:  
दस्तखत  
कम्पनी/उद्योगको नाम:  
मिति:  
कम्पनीको छाप:  
सम्पर्क नं.

रुजु गर्ने कर्मचारीको नाम:  
पद:  
दस्तखत:

**INDUSTRIAL STATISTICS**

२. उद्योगको प्रारम्भिक वातावरणीय परीक्षण (IEE) को प्रतिवेदन पेश गर्दा आवश्यक पर्ने कागजातहरूको चेकलिष्ट

कागजातहरू	भएको	नभएको
निवेदन		
क) वातावरण संरक्षण नियमावली, २०७७ अनुसूची ११ मा उल्लेखित ढाँचाको प्रारम्भिक वातावरणीय परीक्षण (IEE) प्रतिवेदन।		
ख) वातावरण संरक्षण नियमावली, २०७७ अनुसूची ९ बमोजिमको ढाँचामा स्थानिय पत्रिकामा प्रकाशित ७ दिने सार्वजनिक सूचनाको सङ्कल प्रति।		
ग) सूचना टाँसको मुचुल्काको सङ्कल प्रति।		
घ) चौतर्फी संधियारहरू सहित न्युनतम सात जना सम्मिलित सर्जमिन मुचुल्का।		
ङ) सूचना टाँस भएको मितिले ७ दिन भित्र राय/सुझाव/उजुरी परे नपरे व्योहोरा सहितको स्थानियतहको सिफारिस पत्र।		
च) जग्गाधनी लालपूर्जाको प्रमाणित प्रतिलिपि/जग्गा भाडा सम्झौता (जग्गा भाडामा लिएको हकमा)।		
छ) वडा तथा कित्ता नं. समेत स्पष्ट उल्लेख भएको प्रमाणित नापीको नक्सा।		
ज) प्रस्ताव कार्यान्वयन हुने स्थानीय तह बाट संधियारको नाम समेत उल्लेख भएको चारकिल्ला प्रमाणित पत्र।		
झ) वातावरण संरक्षण नियमावली, २०७७ नियम ६ बमोजिम सार्वजनिक सुनुवाईमा भएको उपस्थिति, सुनुवाईबाट प्राप्त सुझाव, तस्वीर तथा श्रव्य-दृश्य सामग्री		
ञ) उद्योग स्थल वरिपरिको विवरण सम्बन्धी कबुलियतनामा।		
ट) प्रस्तावित उद्योग स्थल संरक्षित क्षेत्र/आरक्षित क्षेत्र, राष्ट्रिय निकुञ्जको मध्यवर्ती क्षेत्रमा पर्ने भएमा सम्बन्धित निकायको पत्र।		
ठ) वातावरण संरक्षण नियमावली, २०७७ अनुसूचि १३ बमोजिमको विज्ञहरूको स्व घोषणापत्र (Declaration), वैयक्तिक विवरण (CV), र अध्ययनको प्रमाणपत्रको प्रतिलिपिहरू		
ड) स्वीकृत कार्यसूची (TOR) को पत्रानुसार पेश गर्नुपर्ने अन्य कागजातहरू		

निवेदकको नाम:

दस्तखत

कम्पनी/उद्योगको नाम:

मिति:

कम्पनीको छाप:

सम्पर्क नं.

रूजु गर्ने कर्मचारीको नाम:

पद:

दस्तखत:

३. उद्योगको परिमार्जित संक्षिप्त वातावरणीय अध्ययन (RBES) तथा प्रारम्भिक वातावरणीय परीक्षण प्रतिवेदन (Revised IEE) पेश गर्दा आवश्यक पर्ने कागजातहरू

कागजातहरू	भएको	नभएको
निवेदन		
Comparative Chart सहितको Revised Project Scheme		
संक्षिप्त वातावरणीय अध्ययन को हकमा वातावरण संरक्षण नियमावली अनुसूची १० मा उल्लेखित ढाँचाको संक्षिप्त वातावरणीय अध्ययन (RBES) प्रतिवेदन।		
प्रारम्भिक वातावरणीय परीक्षण को हकमा वातावरण संरक्षण नियमावली अनुसूची ११ मा उल्लेखित ढाँचाको प्रारम्भिक वातावरणीय परीक्षण (IEE) प्रतिवेदन।		
वातावरण संरक्षण नियमावली, अनुसूचि १३ बमोजिमको विज्ञहरूको स्व घोषणापत्र (Declaration), वैयक्तिक विवरण (CV), र अध्ययनको प्रमाणपत्रको प्रतिलिपिहरू		
आवश्यकता अनुसार स्थानियतहको सिफारिसपत्र		

निवेदकको नाम:

रूजु गर्ने कर्मचारीको नाम:

दस्तखत

पद:

कम्पनी/उद्योगको नाम:

दस्तखत:

मिति:

कम्पनीको छाप:

सम्पर्क नं.

४. उद्योगको वातावरणीय प्रभाव मूल्यांकन परीक्षण प्रतिवेदनको SD/TOR पेश गर्दा आवश्यक पर्ने कागजातहरूको चेकलिष्ट

कागजातहरू	भएको	नभएको
निवेदन		
Project Scheme (पूँजी/क्षमता बृद्धि भएमा)		
वातावरण संरक्षण नियमावली, २०७७, अनुसूची-५ बमोजिमको ढाँचामा वातावरणीय प्रभाव मूल्यांकनको क्षेत्र निर्धारण (Scoping Document)		
वातावरण संरक्षण नियमावली, २०७७, अनुसूची-५ बमोजिमको ढाँचामा वातावरणीय प्रभाव मूल्यांकनको क्षेत्र निर्धारण (Scoping Document) सम्बन्धि राष्ट्रियस्तरको पत्रिकामा प्रकाशित सात दिने सार्वजनिक सूचनाको सकल प्रति		
वातावरण संरक्षण नियमावली, २०७७, अनुसूची-८ बमोजिमको ढाँचामा वातावरणीय प्रभाव मूल्यांकनको कार्यसूची (TOR)		
सार्वजनिक सूचना टाँसको मुचुल्का		
गा.पा./न.पा. को सूचना टाँस भएको मितिले ७ दिन भित्र राय सुझाव सहितको पत्र		

निवेदकको नाम:

रूजु गर्ने कर्मचारीको नाम:

दस्तखत

पद:

कम्पनी/उद्योगको नाम:

दस्तखत:

मिति:

कम्पनीको छाप:

सम्पर्क नं.



५. उद्योगको वातवरणीय प्रभाव मुल्यांकन प्रतिवेदन (EIA) पेश गर्दा आवश्यक पर्ने कागजातहरूको चेकलिष्ट

कागजातहरू	भएको	नभएको
निवेदन		
स्वीकृत SD/TOR		
वातावरण संरक्षण नियमावली, २०७७ को अनुसूची-१२ बमोजिमको ढाँचामा वातवरणीय प्रभाव मुल्यांकन प्रतिवेदन (EIA)		

निवेदकको नाम:

दस्तखत

कम्पनी/उद्योगको नाम:

मिति:

कम्पनीको छाप:

सम्पर्क नं.

रूजु गर्ने कर्मचारीको नाम:

पद:

दस्तखत:

**ङ) प्रशासन तथा सुविधा शाखा**

१. निर्यातमा अनुदानको लागि Value add प्रमाणीकरणका लागि आवश्यक पर्ने कागजातहरूको Check list.

क्र.सं.	कागजातको विवरण	पेश भएको	
		छ	छैन
१	कार्यविधिको अनुसूची -३ बमोजिमको ढाँचामा स्व: घोषणाको विवरण		
२	निर्यातित वस्तुको व्यापारिक बिल बिजक र भन्सार प्रज्ञापन पत्र		
३	कच्चा पदार्थ पैठारी गरेको वा स्वदेशमै खरीद गरेको विवरण		
४	Exim Code/ PAN/VAT उद्योग दर्ताको प्रमाण पत्रको फोटो कपी		
५	गत आ.व. को Audit Report, कर चुक्ता प्रमाण पत्र		
६	वस्तु निर्यात गरेको विवरण र निर्यात भएको वस्तु उत्पादनमा प्रयोग भएको कच्चा पदार्थको खपत विवरण		

**पेश गर्ने**

निवेदकको नाम थर :-

उद्योगको नाम र ठेगाना:-

दस्तखत :-

सम्पर्क नं. :-

**रूजु गर्ने**

कागजात रूजु गर्नेको नाम :-

पद:-

दस्तखत :-

२. कच्चा पदार्थ/मेशिनरी आयात सिफारिसको लागि आवश्यक कागजातहरूको (Check list.)

क्र.सं.	कागजातको विवरण	पेश भएको	
		छ	छैन
१	निवेदन		
२	उद्योग दर्ता प्रमाण पत्रको प्रतिलिपी		
३	स्वीकृत स्कीमको प्रतिलिपी		
४	VAT/PAN दर्ताको प्रतिलिपी		
५	आयात हुने सामानहरूको विवरण		
६	Invoice		

**पेश गर्ने**

निवेदकको नाम थर :-  
 उद्योगको नाम र ठेगाना:-  
 दस्तखत :-  
 सम्पर्क नं. :-

**रुजु गर्ने**

कागजात रुजु गर्नेको नाम :-  
 पद:-  
 दस्तखत :-

३. Exim Code सिफारिसको लागि आवश्यक कागजातहरूको (Check list.)

क्र.सं.	कागजातको विवरण	पेश भएको	
		छ	छैन
१	निवेदन		
२	उद्योग दर्ता गर्ने निकायको सिफारिस पत्र		
३	उद्योग दर्ता प्रमाण पत्रको प्रतिलिपी		
४	स्वीकृत स्कीमको प्रतिलिपी		
५	VAT/PAN दर्ताको प्रतिलिपी		
६	कर चुक्ता प्रमाण पत्र		
७	निवेदकको परिचय खुल्ने कागजात		

**पेश गर्ने**

निवेदकको नाम थर :-  
 उद्योगको नाम र ठेगाना:-  
 दस्तखत :-  
 सम्पर्क नं. :-

**रुजु गर्ने**

कागजात रुजु गर्नेको नाम :-  
 पद:-  
 दस्तखत :-

**INDUSTRIAL STATISTICS**

४. ड्यूटी ड्र ब्याक माग सम्बन्धी कागजातहरूको विवरण

उद्योगको नाम :-

निवेदन मिति :-

फाईल नं. :-

दर्ता मिति :-

क्र.सं.	कागजातको विवरण	पेश भएको	
		छ	छैन
१	अनुसूची १४		
२	बिक्री वा निर्यात गरेको एक वर्षभित्र माग गरेको		
३	खरिद आदेश वा सम्झौता पत्र		
४	बिक्री विलको प्रमाणित प्रतिलिपी		
५	बिक्री अनुसारको वि.मु. आर्जन गरेको श्रोत खुलेको बैंकको प्रमाणित गरेको सक्कल पत्र		
६	डिम्ड एक्सपोर्टको सम्बन्धमा आन्तरिक राजस्व कार्यालयबाट बिक्री प्रमाणित गरेको सक्कल प्रति		
७	एक्सपोर्टको सम्बन्धमा निर्यात सक्कल प्रज्ञापन पत्र तथा रसिद		
८	कच्चा पदार्थ आयात गरेको सक्कल प्रज्ञापन पत्र र रसिद		
९	ड्यूटी ड्र ब्याक क्लेम फर्म भरी पेश गरेको		
१०	वार्टर सिस्टमको हकमा सामान आयात गरेको प्रज्ञापन पत्र र रसिदको सक्कल प्रति		

**पेश गर्ने**

निवेदकको नाम थर :-

उद्योगको नाम र ठेगाना:-

दस्तखत :-

सम्पर्क नं. :-

**रुजु गर्ने**

कागजात रुजु गर्नेको नाम :-

पद:-

दस्तखत :-

**च) कानून शाखा**

१. बौद्धिक सम्पति सम्बन्धि उजूर वा प्रतिक्रिया दर्ता गर्दा पेश गर्नु पर्ने कागजात र कार्यविधी:

क्र.सं.	कागजात/विवरण तथा कार्यविधी	भएको	नभएको
१.	पक्ष/विपक्षको ठेगाना (इमेल ठेगाना भए सो समेत) र भएसम्म फोन/मोबाइल नं. समेत खुलाई न्यायीक निकायमा पेश हुने फिरादपत्रको ढाँचा र व्यहोरा सरहको विवरण खुलाई यस विभागमा कानून बमोजिम तोकिएको म्याद भित्र उजूर दर्ता गराएको हुनु पर्ने ।		

क्र.सं.	कागजात/विवरण तथा कार्यविधि	भएको	नभएको
२.	उजूरी दर्ता गराउदा लाग्ने दस्तुर रु १०००।— बुझाएको हुनु पर्ने ।		
३.	उजूरीको २(दुई) प्रति पेश गर्नु पर्ने र सो मध्ये एक प्रति नेपाली कागज लेखिएको हुनु पर्ने ।		
४.	लिखित प्रतिक्रिया पेश गर्दा उजूरमा उल्लेख भएका विवादित बिषयमा आधारित भई न्यायीक निकायमा पेश हुने प्रतिउतरपत्रको ढाँचा र व्यहोरा सरहको विवरण खुलाई यस विभागमा कानून बमोजिम तोकिएको म्याद भित्र दर्ता गराउनु पर्ने । त्यस्तो लिखित प्रतिक्रिया नेपाली कागजमा लेखिएको हुनु पर्ने ।		
५.	उजूरी वा लिखित प्रतिक्रिया दर्ता गर्दा आफै आउन नसक्ने भएमा अख्तियारनामा वा वारेसनामा दिएको हुनुपर्नेछ र अख्तियारनामा वा वारेसना कुन विषयमा, के प्रयोजनका लागि, कति समयका लागि दिएको हो, सो कुरा खुलाई प्रचलित नेपाल कानूनले तोकेको प्रक्रिया, ढाचाँ र विवरण खुलाई पेश गर्नु पर्ने छ ।		
६.	अख्तियारनामा वा वारेसनावालाले आफ्नो परिचय खुल्ने आधिकारीक निकायबाट जारी भएको कागजात लिएर उजूरी तथा लिखित प्रतिक्रिया दर्ता गराउन आउनु पर्ने ।		
७.	उजूरी वा लिखित प्रतिक्रियासाथ पेश भएका प्रमाण कागजातको प्रतिलिपि भएमा कानूनमा अन्यथा लेखिएमा बाहेक सम्बन्धित पेश गर्ने व्यक्ति, फर्म वा कम्पनीले प्रमाणित गरि पेश गर्नु पर्ने ।		

**छ) योजना, अनुगमन तथा औद्योगिक तथ्याङ्क शाखा**

१. कच्चा पदार्थ खपत नर्म (Raw material Consumption Norms) निर्धारण/पुनरावलोकनका लागि पेश गर्नु पर्ने कागजातहरू:

क्र.सं.	कागजातको विवरण	पेश भएको	
		छ	छैन
१	कार्यविधिमा उल्लेख भए बमोजिमको ढाँचामा भरिएको फारम (उद्योग विभाग, कार्य संचालन दिग्दर्शन, २०७३)		
२	उद्योग दर्ता प्रमाणपत्रको प्रतिलिपि (उद्देश्य थप, क्षमता विस्तार भएको भए सो स्वीकृति पत्र)		

**INDUSTRIAL STATISTICS**

क्र.सं.	कागजातको विवरण	पेश भएको	
		छ	छैन
३	स्वीकृत Project Scheme को प्रतिलिपि		
४	अघिल्लो २ आ.व.को Audit Report र कर चुक्ता प्रमाणपत्र		
५	बस्तु उत्पादन प्रक्रिया (Production Process Flow Chart)खुल्ने कागजात		
६	आवश्यकतानुसार बढीमा २ वर्षको उत्पादन र कच्चापदार्थ खपत विवरण		

**पेश गर्ने**

उद्योग प्रतिनिधिको नाम, थर :-

उद्योगको नाम र ठेगाना :-

दस्तखत :-

सम्पर्क नं :-

२. नेपालबाट भारत निकासीका लागि Certificate of Origin माग गर्दा पेश गर्नु पर्ने कागजातहरु:

क्र.सं.	कागजातको विवरण	पेश भएको	
		छ	छैन
१	निर्देशिकामा मा उल्लेख भए बमोजिमको ढाँचामा भरिएको फारम (नेपालमा उत्पादित औद्योगिक उत्पादनहरुको भारतमा रियायती निर्यात निर्देशिका, २०५८ बमोजिम)		
२	उद्योग दर्ता प्रमाणपत्रको प्रतिलिपि (उद्देश्य थप, क्षमता विस्तार भएको भए सो स्वीकृति पत्र)		
३	वार्षिक उत्पादन क्षमता परिमण खुलेको प्रतिलिपि (उद्योग विभाग / घरेलु तथा साना उद्योग कार्यालयबाट प्रमाणित)		
४	स्थायी लेखा नम्बर (PAN) को प्रतिलिपि		
५	बस्तु उत्पादन प्रक्रिया (Production Process Flow Chart) खुलेको कागजात		
६	प्रति एकाई बस्तु उत्पादन गर्दा लाग्ने खर्च तालिका (Cost Sheet) (उद्योग विभागले प्रमाणित गरेको कच्चापदार्थ खपत नमर्सको आधारमा)		
७	बस्तु उत्पादनका लागि लाग्ने कच्चापदार्थ आयात/पैठारी नमुना प्रज्ञापनपत्रहरु		
८	स्थानीय बजारबाट कच्चापदार्थ खरिद गरेको भए विल/विजकहरुहरु		
९	बनजन्य कच्चापदार्थ भए छोडपूर्जीहरु		

क्र.सं.	कागजातको विवरण	पेश भएको	
		छ	छैन
१०	भारत निकासीका लागि एक पटक सिफारिस भइसकेको बस्तु भए सम्बन्धित उद्योग वाणिज्य संघ/महासंघले ८०% निकासी भइसकेको भनि सिफारिस गरेको पत्र		
११	कृषिजन्य वस्तु निकासीका लागि सम्बन्धित मन्त्रालय/विभाग/कार्यलयको सिफारिस पत्र		

**नोट :**

माथि उल्लेखित कागजातहरू उद्योग वाणिज्य महासंघ (FNCCI) मा पेश भइ उद्योग विभागमा रहेको प्राविधिक समिति समक्ष पेश हुने र प्राविधिक समितिको निर्णय तथा सिफारिसको आधारमा FNCCI बाट Certificate of Origin (CO) जारी हुने छ ।

पहिलो पटक भारत निकासीको हकमा यस विभागबाट गरिएको उद्योग निरीक्षण प्रतिवेदन समेत समावेश गर्नु पर्ने छ ।

पेश गर्ने :-

उद्योग प्रतिनिधिको नाम, थर :-

उद्योगको नाम र ठेगाना :-

दस्तखत :-

सम्पर्क नं :-

३. Value Addition प्रमाणित सिफारिस माग गर्दा पेश गर्नु पर्ने कागजातहरू

क्र.सं.	कागजातको विवरण	पेश भएको	
		छ	छैन
१	निवेदन		
२	उद्योग दर्ता प्रमाणपत्रको प्रतिलिपि (उद्देश्य थप, क्षमता विस्तार भएको भए सो स्वीकृति पत्र)		
३	स्वीकृत Project Scheme को प्रतिलिपि		
४	अघिल्लो २ आ.व.को Audit Report र कर चुक्ता प्रमाणपत्र		
५	बस्तु उत्पादन प्रक्रिया (Production Process Flow Chart) खुलेको कागजात		
६	आधिकारिक Chartered Accountant(CA) बाट उक्त product को मुल्य अभिवृद्धि गणना गरी प्रमाणित गरिएको पत्र ।		

**INDUSTRIAL STATISTICS**

क्र.सं.	कागजातको विवरण	पेश भएको	
		छ	छैन
७	उद्योग सञ्चालकबाट CA ले प्रमाणित गरेको मुल्य अभिवृद्धी ठिक रहको भन्ने स्वघोषणा पत्र ।		
८	बस्तु उत्पादनका लागि लाग्ने कच्चापदार्थ आयात/पैठारी गरेको नमुना प्रज्ञापनपत्रहरू		
९	कम्पनीबाट प्रमाणित श्रमिक नामावली सहितको पछिल्लो तीन महिनाकाको Employee Salary Sheet		
	Utilities Expenses (Electricity, water, furnace oil etc.) को खर्च बिलहरू sample basis मा ।		
	कम्पनीबाट प्रमाणित पछिल्लो तीन महिनाकाको Production Data sheet		
	बस्तुको बिक्रि मूल्य खुल्ने बिल बिजकहरू (Sample basis)		

पेश गर्ने :-

उद्योग प्रतिनिधिको नाम, थर :-

उद्योगको नाम र ठेगाना :-

दस्तखत :-

सम्पर्क नं :-







Government of Nepal  
Ministry of Industry, Commerce and Supplies  
**Department of Industry**  
Planning, Monitoring & Industrial Statistics Section  
Tripureswor, Kathmandu  
Nepal