

INDUSTRIAL STATISTICS

INDUSTRIAL STATISTICS



Fiscal Year
2076/77 (2019/20)



Government of Nepal
Ministry of Industry, Commerce and Supplies
Department of Industry
Planning, Monitoring & Industrial Statistics Section
Tripureswor, Kathmandu
Nepal

Fiscal Year: 2076/77 (2019/20)



INDUSTRIAL STATISTICS

**Fiscal Year
2076/77 (2019/2020)**



**Government of Nepal
Ministry of Industry, Commerce and Supplies
Department of Industry
Planning, Monitoring & Industrial Statistics Section
Tripureswor, Kathmandu
Nepal**

Published by: Department of Industry
Planning, Monitoring & Industrial Statistic Section
Tripureshwor, Kathmandu, Nepal
Tel: +977-1-4261101, 4261168, 4261169
Fax: +977-1-4261112
E-mail: info@doind.gov.np
<http://www.doind.gov.np>

Copyright ©: 2020, Department of Industry

The Department of Industry agrees that the materials in this publication may be reproduced in whole or in part and in any form for education or non-profit uses, especially, for scholarly purpose, without special permission from the copyright holders, if acknowledgement of the source is quoted. However, no use of this publication may be made for resale or other commercial purposes without prior written consent of the publisher. The publisher would appreciate receiving a copy of any publication, which uses this publication as a source.

Printed by: Sigma General Offset Press
Sanchal, Sanepa, Lalitpur
Tel.: 5554029

INDUSTRIAL STATISTICS

Fiscal Year 2076/077 (2019/20)

Editorial Board

Special Advisor:

Jiblal Bhusal

Director General

Coordinator

Krishna Prasad Kharel

Director

Members:

Binod Kumar Khadka	:	Director
Bed Prasad Dhakal	:	Director (Representative-Central Bureau of Statistics)
Gayatri Lamsal	:	Account Officer
Santosh Koirala	:	Mechanical Engineer
Pushpa Raj Shiwakoti	:	Statistics Officer
Tika Ram Wosti	:	Statistical Assistant

Government of Nepal
Ministry of Industry, Commerce and Supplies
Department of Industry
Tripureshwor, Kathmandu

Acknowledgements

The rate of economic growth of any nation is directly related to its industrialization. Industries are the backbone of an economy. Apart from providing employment to the people, industries also help in creating national income by utilizing its natural resources. In the process, they help to improve the living standard of the people. So, industrialization not only eliminates our dependence on other countries for the supply of essential goods but also plays a vital role in employment generation and poverty alleviation.



Department of Industries (DOI) has been publishing *Industrial Statistics* for almost two decades and the present edition, 2076/077 (2019/2020) is yet another link of that chain.

The previous editions of this book were found to be useful to academicians, researchers, entrepreneurs, planners, policy makers and bankers for industrial and economic analysis. I am sure that this Industrial Statistics Book will be equally fruitful too. I look forward to receiving your valuable comments and suggestions for the improvement of this publication in coming edition.

My sincere appreciation goes to all personnel of this Department who contributed directly or indirectly and entire editorial board for their valuable contribution for bringing out this annual publication.

Ashwin 2077

Jiblal Bhusal
Director General

Executive Summary

Industrial sector is the backbone of the economy in the developing countries like Nepal. It has a key role for income generation, employment opportunities and poverty alleviation. Attraction of investment, sustainability in the use of technology, and increase share on GDP are the challenges of Nepalese industrial sector.

Reliable, regular, and timely industrial statistics are necessary to inform the investors, policy maker and researchers. For that government of Nepal has been applying Census/survey and administrative records as two major sources of industrial statistics. Department of Industry (DOI) is the authentic and responsible government agency for the administrative industrial data. It compiles and publishes industrial data on the book heading "Industrial Statistics" annually. Industrial Statistics Fiscal Year 2076/77(2019/20) is the latest series of yearly publication which covers large, medium and small scale industries of FDI in Nepal. This publication is based on the data proposed by the industrialists while registering industry in the Department of Industry (DOI) as legal procedures. This series does not cover the industrial data regarding Micro, Cottage and Small Industries (other than FDI) registered throughout the country. These uncovered industries are about 98 percentage of all registered industries which shares three-fourth of employment generation of industrial sector. For this, there is another series of publication Laghu, Gharelu Tatha Sana Udhyog Tathyanka.

There are 277 new industries registered with proposed total capital of Rs. 152.62 billion contributing to generate 17,388 new employment during the Fiscal Year 2076/77. It comprises 58 large, 123 medium and 46 small scale industries. While analyzing the category of these industries, the highest 91 in tourism enterprises are followed by 77 enterprises in manufacturing sector. On the other hand, the amount of commitment capital is led by energy based worth Rs. 100 billion from 44 industries in the same period.

Altogether 8247 industries with proposed capital of Rs. 2126.16 billion contributing to generate total 6,16,502 employment up to at the end of the Fiscal Year 2076/77 are registered in DOI. It comprises 1172 large, 1856 medium and 5219 small scale industries. Categorical analysis of the industry registered shows the highest 3,911 enterprises in manufacturing sector, followed by 2,231 enterprises in service sector. On the other hand, the maximum amount of commitment capital is led by energy based worth Rs. 1247.75 billion from 421 industries followed by manufacturing sector worth Rs. 469 billion from 3091 industries in the same duration.

There is a great deviation in spatial distribution of registration of new industries in the fiscal year 2076/77. Bagmati Province accounts the highest registration number 176 whereas Sudur Paschim Province has only one registration. Talking about the cumulative registration of

industries up to fiscal year 2076/77, it is observed that the Bagmati Province also has the majority of registered number which accounts 5535 of industries which is followed by 776 industries in Province Number 1. Karnali province is seen the least number (40) of registered industries till the end of fiscal year 2076/77.

Government of Nepal has been using different strategies to attract the foreign investment through FDI policy. This publication adds the data on committed foreign investment in industries so that it supports to evaluate scenario of enhancing the foreign investment in industrial bases for the high and sustainable economic growth, employment generation and technology transfer. The number of foreign investment projects licensed in Fiscal Year 2076/77 is 227 with proposed foreign capital of Rs. 37.8 billion contributing to generate 10,710 new employments. It comprises 9 large, 64 medium and 154 small scale industries. While analyzing the category of these industries, the highest 89 enterprises in tourism are followed by 68 enterprises in service sector. On the other hand, the amount of foreign investment commitment is led by the tourism based industries worth Rs. 11.5 billion.

Foreign direct investment projects with its commitment has a tremendous variation from more than 90 different countries in Nepal. China has the highest foreign direct investment commitment with proposed foreign capital of Rs. 148.96 billion contributing to generate 82,338 new employment followed by India with proposed foreign capital of Rs. 98.53 billion contributing to generate 73,273 new employment. There are 5052 foreign investment projects with proposed foreign capital of Rs. 333.05 billion with 2,69,394 new employment licensed from DOI accounting the first day of register to the end of Fiscal Year 2076/77. It comprises 314 large, 525 medium and 4213 small scale projects. Categorical analysis of the industry registered shows the highest 1,680 projects in service sector, followed by 1,559 projects in tourism sector. Moreover, the maximum amount of commitment is led by energy based worth Rs. 128.8 billion from 86 projects followed by service sector worth Rs. 65.83 billion from 3091 industries in the same period. The variation in number of approved foreign projects and total number of industry registered in small scale is because of industry registered before implementation of Foreign Investment and Technology Act 2038, industry registered through Technology Transfer Agreement (TTA) and share purchase agreement; and somehow the problems in server as well.

Altogether 50,649 national and foreign trademarks are registered in the Department. Number of approved 76 patent and 195 design together with industries of certificates of origin approved in fiscal year 2076/77 is another feature of the series of this publication.

At the end part of this book, the various check lists of documents which are frequently used in the industry registration process are included as the annexes. It is also the textual information to the user of this book. Through tabular structures are immediate after this executive summary.

Abbreviations and Notes

DOI	:	Department of Industry
EIA	:	Environmental Impact Assessment
FT	:	Foot / Feet
FY (F/Y)	:	Fiscal Year
HL	:	Hectoliter = 100 liter
IEE	:	Initial Environment Examination
KG	:	Kilogram
KL	:	Kilolitre = 1000 liter
KM	:	Kilometer
Ltr./l	:	Liter
Ltd	:	Limited
M / Mtr	:	Meter
No.	:	Number
Pcs	:	Pieces
Sq	:	Square
MT	:	Metric Ton = 1000 kg
FDI	:	Foreign Direct Investment

नोटः

१. औद्योगिक व्यवसाय ऐन २०७६ मा भएका उद्योगको वर्गिकरण लगायतका केही प्रावधानहरु तल उल्लेख गरएको छ ।
- अ) उद्योगको वर्गिकरण तथा स्थिर पूँजी सम्बन्धमा :
 - (क) लघु उद्यमः अनुमति लिनु पर्ने उद्योग बाहेक देहायको अवस्था भएको उद्योगलाई लघु उद्यम मानिनेछः-
 - (१) घर जग्गा बाहेक बढीमा बीस लाख रुपैयाँ सम्मको स्थिर पूँजी रहेको,
 - (२) उद्यमी स्वयं उद्योगको सञ्चालन र व्यवस्थापनमा संलग्न रहेको,
 - (३) उद्यमी सहित बढीमा नौजना सम्म कामदार रहेको,
 - (४) वार्षिक कारोबार एक करोड रुपैयाँ भन्दा कम रहेको,
 - (५) इञ्जिन, उपकरण वा मेसिनको प्रयोग गरेको भएमा इञ्जिन, उपकरण वा मेसिनमा खपत हुने विद्युतीय ऊर्जा, इन्धन वा अन्य तेल इञ्जिनको क्षमता बीस किलोवाट वा सो भन्दा कम रहेको ।
 - (ख) घरेलु उद्योगः देहायको अवस्था भएको उद्योगलाई घरेलु उद्योग मानिनेछः-
 - (१) परम्परागत सीप र प्रविधिमा आधारित,
 - (२) श्रममूलक र खास सीप वा स्थानीय कच्चा पदार्थ एवं स्थानीय प्रविधि, कला तथा संस्कृतिमा आधारित,
 - (३) इञ्जिन, उपकरण वा मेसिनको प्रयोग गरेको भएमा बढीमा पचास किलोवाटसम्मको क्षमताको विद्युतीय ऊर्जा, प्रयोग गरेको,
 - (४) अनुसूची—२ मा उल्लेख गरिएका घरेलु उद्योग ।
 - (ग) साना उद्योगः लघु उद्यम र घरेलु उद्योग बाहेकको पन्ध्र करोड रुपैयाँ सम्म स्थिर पूँजी भएको उद्योग
 - (घ) मझौला उद्योगः पन्ध्र करोड रुपैयाँ भन्दा बढी पचास करोड रुपैयाँ सम्म स्थिर पूँजी भएको उद्योग,
 - (ङ) ठूला उद्योगः पचास करोड रुपैयाँ भन्दा बढी स्थिर पूँजी भएको उद्योग ।
- आ) उद्योगबाट उत्पादन हुने वस्तु वा सेवाको प्रकृतिको आधारमा उद्योगको वर्गीकरणः
 - (क) ऊर्जामूलक उद्योगः ऊर्जा उत्पादन गर्ने व्यवसायमा संलग्न अनुसूची-३ मा उल्लेखित उद्योगहरु,
 - (ख) उत्पादनमूलक उद्योगः कच्चा पदार्थ, सहायक कच्चा पदार्थ वा अर्धप्रशोधित कच्चा पदार्थको प्रयोग वा प्रशोधन गरी मालवस्तु उत्पादन गर्ने उद्योगहरु,
 - (ग) कृषि तथा वन पैदावारमा आधारित उद्योगः कृषि वा वन पैदावारमा आधारित कच्चा पदार्थबाट कुनै वस्तु उत्पादन गर्ने वा कृषि वा वन पैदावारसँग सम्बन्धित अनुसूची—४ मा उल्लेखित उद्योगहरु,
 - (घ) खनिज उद्योगः खनिज उत्खनन् वा प्रशोधन गरी कुनै धातु वा धातु बाहेकका खनिज पदार्थ उत्पादन गर्ने उद्योगहरु,

- (ड) **पूर्वाधार उद्योग:** भौतिक पूर्वाधार निर्माण गरी सञ्चालन गर्ने अनुसूची—५ मा उल्लेख गरिएका उद्योगहरू,
- (च) **पर्यटन उद्योग:** पर्यटन सेवासँग सम्बन्धित अनुसूची—६ मा उल्लेखित उद्योगहरू,
- (छ) **सूचना प्रविधि, सञ्चार प्रविधि तथा सूचना प्रसारण प्रविधिमा आधारित उद्योग:** सूचना सङ्कलन, प्रशोधन र प्रसारणका लागि प्रविधि प्रयोग गरी सूचना, सञ्चार वा सूचना प्रसारण प्रविधिको सेवा उपलब्ध गराउने अनुसूची—७ मा उल्लेखित उद्योगहरू,
- (ज) **सेवामूलक उद्योग:** सेवा उत्पादन वा प्रदान गर्ने अनुसूची—८ मा उल्लेखित उद्योगहरू ।
- इ) **विवरण उपलब्ध गराउनु पर्ने बारे:** (१) प्रत्येक उद्योगले व्यावसायिक उत्पादन वा कारोबार प्रारम्भ गरेपछि तोकिए बमोजिमको विवरण प्रत्येक आर्थिक वर्ष समाप्त भएको मितिले छ महिनाभित्र उद्योग दर्ता गर्ने निकाय समक्ष पेश गर्नु पर्नेछ।
- (२) उपदफा (१) बमोजिम पेश गर्नु पर्ने विवरण तोकिए बमोजिम विद्युतीय माध्यमबाट समेत पेश गर्न सकिनेछ।
- (३) उपदफा (१) मा जुनसुकै कुरा लेखिएको भए तापनि कुनै उद्योग एक आर्थिक वर्षभन्दा बढी बन्द भएमा वा कुनै कारणले उत्पादन वा कारोबार नभए पनि उक्त अवधिको शून्य विवरण बुझाउनु पर्नेछ।
- तर त्यस्तो उद्योगले उद्योग दर्ता गर्ने निकायलाई सो उद्योग बन्द भएको जानकारी गराई अभिलेखमा जनाएपछि बन्द भएको अवधिभरको विवरण बुझाउन आवश्यक पर्ने छैन।
- ई) **उद्योग बन्द गरेमा जानकारी दिनु पर्ने:** यस ऐन बमोजिम दर्ता भएको उद्योग सम्बन्धित उद्योगीले कुनै कारणले बन्द गरेमा वा उद्योगको व्यावसायिक उत्पादन वा कारोबार स्थगन गरेमा त्यसरी बन्द वा स्थगन गरेको मितिले तीस दिनभित्र त्यसको जानकारी उद्योग दर्ता गर्ने निकायलाई तोकिए बमोजिम दिनु पर्नेछ।
- उ) कुनै उद्योगले दफा १३ बमोजिम तोकिएको विवरण तोकिएको अवधिभित्र उपलब्ध नगराएमा उद्योग दर्ता गर्ने निकायले त्यस्तो उद्योगलाई देहाय बमोजिमको जरिवाना लिन सक्नेछः—
- (क) लघु उद्यमलाई एक हजार रुपैयाँ,
- (ख) घरेलु तथा साना उद्योगलाई पाँच हजार रुपैयाँ,
- (ग) मझौला उद्योगलाई दश हजार रुपैयाँ,
- (घ) ठूला उद्योगलाई पच्चीस हजार रुपैयाँ,
- ऊ) **औद्योगिक तथा लगानी प्रवर्द्धन बोर्ड सम्बन्धी व्यवस्था**
- बोर्डको गठन:** (१) देहाय बमोजिमको एक औद्योगिक तथा लगानी प्रवर्द्धन बोर्ड गठन गरिएको छः—
- (क) उद्योग, वाणिज्य तथा आपूर्ति मन्त्री वा राज्यमन्त्री -अध्यक्ष
- (ख) सदस्य, राष्ट्रिय योजना आयोग (उद्योग क्षेत्र हेर्ने) -सदस्य

- (ग) गभर्नर, नेपाल राष्ट्र बैङ्क -सदस्य
- (घ) सचिव, मन्त्रालय (उद्योग सम्बन्धी विषय हेर्ने) -सदस्य
- (ङ) सचिव, अर्थ मन्त्रालय -सदस्य
- (च) सचिव, श्रम, रोजगार तथा सामाजिक सुरक्षा मन्त्रालय -सदस्य
- (छ) सचिव, भूमि व्यवस्था, सहकारी तथा गरिबी निवारण मन्त्रालय -सदस्य
- (ज) सचिव, वन तथा वातावरण मन्त्रालय -सदस्य
- (झ) प्रमुख कार्यकारी अधिकृत, लगानी बोर्ड नेपाल -सदस्य
- (ञ) सहसचिव, औद्योगिक तथा लगानी प्रवर्द्धन महाशाखा, मन्त्रालय -सदस्य
- (ट) अध्यक्ष, नेपाल उद्योग वाणिज्य महासंघ -सदस्य
- (ठ) अध्यक्ष, नेपाल उद्योग परिसंघ -सदस्य
- (ड) अध्यक्ष, नेपाल घरेलु तथा साना उद्योग महासंघ -सदस्य
- (ढ) अध्यक्ष, महिला उद्यमी महासंघ -सदस्य
- (ण) उद्योग क्षेत्रका विज्ञहरुमध्येबाट कम्तीमा एकजना महिला उद्यमी सहित मन्त्रालयबाट मनोनीत दुईजना -सदस्य
- (त) महानिर्देशक, उद्योग विभाग -सदस्य—सचिव ।
- (२) उपदफा (१) को खण्ड (क) मा जुनसुकै कुरा लेखिएको भए तापनि मन्त्रालयमा मन्त्री र राज्यमन्त्री दुवै नियुक्त भएको अवस्थामा राज्यमन्त्री बोर्डको सदस्यको रूपमा रहनेछ ।
- (३) बोर्डले आवश्यक देखेमा सम्बन्धित विषयको विज्ञ, नेपाल सरकार वा प्रदेश सरकारको कुनै पदाधिकारी वा अधिकृत कर्मचारीलाई बोर्डको बैठकमा आमन्त्रण गर्न सक्नेछ ।
- (४) बोर्डको बैठक कम्तीमा दुई महिनाको एक पटक र आवश्यकता अनुसार जुनसुकै बखत बस्न सक्नेछ ।
- (५) बोर्डको सदस्य सचिवले बोर्डको अध्यक्षसँगको परामर्शमा बोर्डको बैठकमा पेश हुने कार्यसूची निर्धारण गरी सोको जानकारी बोर्डको बैठक बस्नुभन्दा कम्तीमा चौबीस घण्टा अगावै सबै सदस्यलाई उपलब्ध गराउनु पर्नेछ ।
- (६) बोर्डको बैठकमा निर्णयको लागि पेश हुने कुनै कार्यसूचीको सम्बन्धमा बोर्डको कुनै सदस्यको निजी सरोकार वा स्वार्थ रहेको भएमा त्यस्तो कार्यसूचीका सम्बन्धमा हुने निर्णय प्रक्रियामा निजले भाग लिनु हुँदैन ।
- (७) उपदफा (६) विपरीत हुने गरी निर्णय भएको देखिएमा त्यस्तो निर्णय स्वतः बदर हुनेछ ।
- (८) बोर्डले गरेका निर्णयहरू सदस्य-सचिवले प्रमाणित गरी राख्नु पर्नेछ ।
- (९) बोर्डको सचिवालय विभागमा रहनेछ ।

(१०) बोर्डको बैठक सम्बन्धी अन्य कार्यविधि बोर्ड आफैले निर्धारण गरे बमोजिम हुनेछ।

ए) अनुमति लिनु पर्ने उद्योगहरू

१. हातहतियार, गोलीगट्टा, बारूद वा विस्फोटक पदार्थ उत्पादन गर्ने उद्योग,
२. सुरक्षात्मक छपाई (सेक्युरिटी प्रिन्टिङ), मुद्रा तथा सिक्का उत्पादन गर्ने उद्योग,
३. चुरोट, बिँडी, खैनी, सिगार तथा सुर्तीजन्य पदार्थ मुख्य कच्चा पदार्थ हुने वस्तु एवं विद्युतीय चुरोट उत्पादन गर्ने उद्योग,
४. माइक्रोब्रुअरी, बियर, मदिरा वा मदिराजन्य पदार्थ उत्पादन गर्ने उद्योग,
५. ढुङ्गा गिट्टी, बालुवा उत्खनन्, प्रशोधन गर्ने उद्योग,
६. रेडियो सञ्चार सम्बन्धी उपकरण उत्पादन गर्ने उद्योग,
७. बहुमूल्य खनिज तथा पेट्रोलियम पदार्थ उत्खनन् जस्ता उद्योग,
८. लिक्वीफाइड पेट्रोलियम ग्यास (एल.पी.जी.) रिफिलिङ गर्ने उद्योग,,
९. ड्रोन उत्पादन वा ड्रोनको माध्यमबाट सेवा प्रवाह गर्ने सबै प्रकारका उद्योग,
१०. प्रचलित कानून बमोजिम अनुमति लिनु पर्ने अन्य उद्योग ।

२. About this book and data presented

The presented data of this book is extracted from documents submitted by investor during registration of their industry and approved by the Department of Industry. This data is also stored in server named *INDUSTRIAL INFORMATION SYSTEM* of Department of Industry. The data regarding industrial capital and number of employ presented here are proposed and estimated. There may be the variation in real field after the implementation of the project.

Contents

Table 1: List of Industries Registered (FY 2076/77)	1
Table 2.1: Industries Registered by Category (FY 2076/77)	51
Table 2.2: Industries Registered by Province (FY 2076/77).....	51
Table 3.1: Industries Registered by Category (Up to 2076/77)	53
Table 3.2: Industries Registered by Province (Up to 2076/77).....	53
Table 4: Industries Registered by Scale (FY 2076/77)	55
Table 5: Industries Registered by Scale (Up to 2076/77).....	55
Table 6: Industries Registered Fiscal Year and Category-wise	55
Table 7: Industries Registered by District (FY 2076/77)	67
Table 8: Industries by District (Up to FY 2076/77).....	68
Table 9: List of Industries Approved for Foreign Investment (FY 2076/77).....	72
Table 10: Industries Approved for Foreign Investment by Category (FY 2076/77).....	97
Table 11: Industries Approved for FDI by Category (Up to FY 2076/77)	98
Table 12: Industries Approved for Foreign Investment by Scale (FY 2076/77)	99
Table 13: Industries Approved for Foreign Investment by Scale (Up to FY 2076/77).....	99
Table 14: Industries Approved for Foreign Investment By Country wise (FY 2076/77]....	100
Table 15: Industries Approved for Foreign Investment –By Country wise (Up to FY 2076/77)....	101
Table 16: Industries Approved for Foreign Investment by District (FY 2076/77)	105
Table 17: Top Ten Countries Based Foreign Investment in Industries (Up to FY 2076/77).....	106
Table 18: Industries Approved for Foreign Investment by District (Up to FY 2076/77)....	107
Table 19: Registration of Industrial Property (Trademark, Patent & Design) (Up to 2076/77).....	110
Table 20: Certificate of Origin approved (FY 2076/77).....	111
Table 21: IEE Approved Industries (FY 2076/77).....	115
Table 22: Revenue Accumulation to the Department of Industries.....	116
Annexes:	
उद्योग विभागबाट प्रदान गरिने सेवा माग गर्दा आवश्यक पर्ने कागजातहरूको विवरण.....	118-147

Table 1:

List of Industries Registered (FY 2076/77)

SN	Industry Name	Address	Proposed Total Capital (in Rs)	Proposed Fixed Capital (in Rs)	Proposed Annual production capacity	Proposed Employment (in Number)
ऊर्जामूलक (Energy Based)						
1	JURIMBA HYDRO POWER COMPANY PVT. LTD.	सिन्धुपाल्चोक जिल्ला तातोपानी गा.वि.स. वडा नं. १	1,723,919,817	1,690,207,721	जलविद्युत उत्पादन गर्ने 7.63 MW	31
2	AMBE HYDROPOWER PVT. LTD.	कास्की जिल्ला, अन्नपूर्ण गाउँपालिका र पर्वत जिल्ला मोदी गाउँपालिका	663,950,000	650,950,000	जलविद्युत ३.७५ मे.वा.	24
3	HIM PARBAT HYDROPOWER PVT. LTD. BRANCH UNIT 1	दोलखा जिल्ला बिगु गा.वि.स. वडा नं. ५	970,000,000	796,967,000	जलविद्युत ५.५ मे.वा.	54
4	FIRST SOLAR DEVELOPERS NEPAL	कपिलवस्तु जिल्ला बुढी गा.वि.स. वडा नं. ५	457,200,000	447,577,506	शौर्य उर्जा ९ MW	10
5	SAJHA POWER DEVELOPMENT PVT. LTD.	सिन्धुपाल्चोक जिल्ला, बलेफी गाउँपालिका वडा नं. २ र ४ (साविक बतासे, जलबीरे, फुल्पिडकोट, फुल्पिडडाडा गा.वि.स.)	3,518,719,998	3,464,371,200	जलविद्युत २० मे.वा.	67
6	MADAME KHOLA HYDROPOWER PVT. LTD.	कास्की जिल्ला, मादी गाउँपालिका वडा नं. २ (साविक नामजङ्ग गा.वि.स.)	3,613,484,000	3,520,484,000	जलविद्युत २४ मे.वा.	65

INDUSTRIAL STATISTICS

SN	Industry Name	Address	Proposed Total Capital (in Rs)	Proposed Fixed Capital (in Rs)	Proposed Annual production capacity	Proposed Employment (in Number)
7	KALINCHOCK HYDROPOWER PVT. LTD.	दोलखा जिल्ला, बिगु गाउँपालिका वडा नं. ८ र कालिञ्चोक गाउँपालिका वडा नं. १	858,000,000	830,000,000	जलविद्युत ५ मे.वा.	52
8	ARATI POWER COMPANY LIMITED	भोजपुर जिल्ला, षडानन्द नगरपालिका र साल्पासिलिङ्गो गाउँपालिका	2,602,271,000	2,544,500,000	जलविद्युत १४.५ मे.वा.	24
9	CHISANG HYDRO PVT. LTD.	मोरङ जिल्ला लेटाङ गा.वि.स. , (साविक वारङ्गी, भोगटेगी र सिंहदेवी गा.वि.स.)	304,505,000	296,587,693	जलविद्युत उत्पादन १.८ MW	31
10	HYDRO CONNECTION PVT. LTD.	सोलुखुम्बु जिल्ला टाकसिन्धु गा.वि.स. वडा नं. १	3,124,544,230	3,022,138,750	जलविद्युत १८ मे.वा.	68
11	MOUNT RASUWA HYDROPOWER PVT. LTD.	लमजुङ जिल्ला भुजुङ गा.वि.स. वडा नं. १	3,163,000,000	3,072,908,562	जलविद्युत उत्पादन गर्ने १६ मे.वा.	31
12	BARPAK DARAUDI HYDROPOWER PVT. LTD.	गोर्खा जिल्ला घ्याचोक गा.वि.स. वडा नं. १	1,698,015,666	1,650,099,171	जलविद्युत उत्पादन गर्ने १० MW	45
13	SANVI ENERGY PVT. LTD. BRANCH -1	इलाम जिल्ला मरेङ गा.वि.स.	1,009,096,000	992,589,000	जलविद्युत ५.२ M.W.	21
14	SAMYUKTA URJA PVT. LTD.	म्याग्दी जिल्ला, रघुगंगा गाउँपालिका वडा नं. ८	3,537,000,000	3,504,000,000	जलविद्युत २१.३० M.W.	21
15	VISION LUMBINI URJA COMPANY LIMITED	कास्की जिल्ला माझपुच्छ्रे गा.वि.स.	4,694,998,414	4,602,060,479	जलविद्युत २५ M.W.	38
16	KANG HYDROPOWER COMPANY PVT. LTD.	ताप्लेजुङ जिल्ला, मैवाखोला गाउँपालिका	3,325,799,083	3,135,471,897	जलविद्युत १७.८५ M.W.	52

SN	Industry Name	Address	Proposed Total Capital (in Rs)	Proposed Fixed Capital (in Rs)	Proposed Annual production capacity	Proposed Employment (in Number)
17	MILAREPA ENERGY PVT. LTD.	सिन्धुपाल्चोक जिल्ला हेलम्बु गा.वि.स. वडा नं. १	4,040,000,000	3,997,000,000	जलविद्युत २३.६ M.W.	30
18	MABILUNG ENERGY PVT. LTD.	संखुवासभा जिल्ला मावादिन गा.वि.स. वडा नं. ५	876,000,000	866,000,000	जलविद्युत ४.९५ M.W.	15
19	UPPER BALEPHI HYDROPOWER LIMITED	सिन्धुपाल्चोक जिल्ला, जुगल गाउँपालिका	5,800,000,000	5,732,319,033	जलविद्युत ४६ M.W.	70
20	HYDRO CONCERN PVT. LTD.	रसुवा जिल्ला गोसाईकुण्ड गाउँपालिका	1,741,418,936	1,714,000,000	जलविद्युत ९ M.W.	32
21	CHAMPAWATI HYDROPOWER PVT. LTD.	गोर्खा जिल्ला, साविक थालाजुङ्ग र केराबारी गा.वि.स. र लम्जुङ जिल्लाको साविक भलायखर्क र कोल्की गा.वि.स.	1,330,000,000	1,318,000,000	HYDROPOWER 7 M.W.	17
22	MILKE JALJALE HYDROPOWER PVT. LTD.	संखुवासभा जिल्ला, चैनपुर नगरपालिका	908,000,000	898,000,000	HYDROPOWER 4.99 M.W.	21
23	NATIONAL SOLAR POWER COMPANY PVT. LTD.	नवलपरासी जिल्ला, प्रतापपुर गाउँपालिका वडा नं. ६	690,000,000	672,700,000	SOLAR ELECTRICITY 5 M.W.	20
24	RUBY VALLEY HYDROPOWER COMPANY LIMITED	धादिङ जिल्ला, रुबी भ्याली गाउँपालिका	1,360,000,000	1,319,252,460	HYDROPOWER 7 M.W.	46
25	SAILUNG POWER COMPANY PVT. LTD.	सिन्धुपाल्चोक जिल्ला, भोटेकोशी गाउँपालिका वडा नं. १	5,800,000,601	5,737,498,946	40 M.W.	57
26	SHANGRILA HYDROPOWER PVT. LTD.	रुकुम जिल्ला, आठविसकोट नगरपालिका वडा नं. ३ (साविक स्यालखाडी गाविस)	4,998,000,000	4,938,360,000	21 M.W.	57

INDUSTRIAL STATISTICS

SN	Industry Name	Address	Proposed Total Capital (in Rs)	Proposed Fixed Capital (in Rs)	Proposed Annual production capacity	Proposed Employment (in Number)
27	BIGU HYDRO VENTURE PVT. LTD.	दोलखा जिल्ला, विगु गाउँपालिका वडा नं. ३	505,507,000	495,273,000	जलविद्युत 3 M.W.	25
28	ISUWA ENERGY PVT. LTD.	संखुवासभा जिल्ला मकालु गा.वि.स.	3,833,980,000	3,802,071,067	जलविद्युत 37.7 M.W.	82
29	G.I. SOLAR PVT. LTD.	मोरङ जिल्ला, बुढीगंगा गाउँपालिका वडा नं. ४, हात्तिमुढा	500,000,000	492,500,000	SOLAR ELECTRICITY 6.7 M.W.	16
30	WHITE LOTUS POWER PVT. LTD.	लमजुङ जिल्ला, मस्र्याङ्दी गाउँपालिका वडा नं. ७	1,279,999,048	1,253,431,237	जलविद्युत 6.82 M.W.	38
31	MID SOLU HYDROPOWER COMPANY PVT. LTD.	सोलुखुम्बु जिल्ला, सोलुदुधकुण्ड नगरपालिका वडा नं. ४, ५, ६, ९	1,926,310,000	1,872,745,381	जलविद्युत 9.5 M.W.	46
32	HALESI URJA PVT. LTD.	खोटाङ जिल्ला, कोपिलासगढी गाउँपालिका वडा नं. ४ र ६	420,420,000	410,559,320	जलविद्युत 22 M.W.	17
33	SAURYA VIDHYUT POWER PVT. LTD.	नवलपरासी जिल्ला रामग्राम नगरपालिका वडा नं. ११	162,650,000	160,000,000	SOLAR ELECTRICITY 2 M.W.	6
34	LOWER MID RAWAKHOLA HYDROPOWER PVT. LTD.	खोटाङ जिल्ला, ऐसेलुखर्क गाउँपालिका वडा नं. १	833,543,925	818,991,709	जलविद्युत 4 M.W.	25
35	SAGARMATHA ENERTY & CONSTRUCTION PVT. LTD.	धनुषा जिल्ला मिथिला वडा नं. ५	296,000,000	290,000,000	SOLAR (PV) 3 M.W.	18

INDUSTRIAL STATISTICS

SN	Industry Name	Address	Proposed Total Capital (in Rs)	Proposed Fixed Capital (in Rs)	Proposed Annual production capacity	Proposed Employment (in Number)
36	TRISHULI JAL VIDHYUT COPMANY LIMITED	नुवाकोट जिल्ला, क्रिस्पाड गाउँपालिका (साविक मनकामना गा.वि.स.) र रसुवा जिल्ला उत्तरगथा गाउँपालिका(साविक लहरपौवा गा.वि.स.)	8,227,440,674	8,201,740,674	HYDROPOWER 37 M.W.	500
37	SITA HYDROPOWER COMPANY PVT. LTD.	सिन्धुपाल्चोक जिल्ला, जुगल गाउँपालिका वडा नं. ३	5,980,000,000	5,861,878,653	HYDROPOWER 35 M.W.	62
38	UNION MEWA HYDRO LIMITED	ताप्लेजुङ जिल्ला, मिक्वाखोला गाउँपालिका वडा नं. ५ पापुङ	4,470,000,000	4,440,000,000	HYDROPOWER 23 M.W.	28
39	GLOBAL ENERGY AND CONSTRUCTION PVT. LTD.	सुनसरी जिल्ला, दुहवी नगरपालिका वडा नं. १०	790,000,000	774,000,000	SOLAR ELECTRICITY 8 M.W.	45
40	DUDHPOKHARI CHEPE HYDROPOWER PVT. LTD.	गोर्खा जिल्ला, अजिरकोट गाउँपालिका वडा नं. २ (साविक खरिबोट र दुधपोखरी गाविस)	1,725,465,237	1,694,794,105	HYDROELECTRICITY 8.8 M.W.	25
41	MELAMCHI HYDRO PVT. LTD.	सिन्धुपाल्चोक जिल्ला हेलम्बु गा.वि.स. वडा नं. १	197,299,619	188,121,380	HYDROPOWER 998 K.W.	10
42	UJYALO NEPAL HYDRO	लमजुङ जिल्ला, दुधपोखरी गाउँपालिका वडा नं. २, ३ र ४	729,822,693	715,226,239	HYDROELECTRICITY 3.26 M.W.	20

INDUSTRIAL STATISTICS

SN	Industry Name	Address	Proposed Total Capital (in Rs)	Proposed Fixed Capital (in Rs)	Proposed Annual production capacity	Proposed Employment (in Number)
43	JALSHAKTI HYDRO COMPANY PVT. LTD.	धादिङ जिल्ला, रुवी भ्याली गाउँपालिका वडा नं. ४	4,517,700,000	4,472,870,000	HYDROELECTRICITY 25 M.W.	59
44	MONA HYDROPOWER LIMITED	म्याग्दी जिल्ला, रघुगंगा गाउँपालिका वडा नं. ७	997,693,380	969,371,270	HYDROELECTRICITY 5.5 M.W.	39
उत्पादनमूलक (Manufacturing)						
1	VISTAR GLOBAL PVT. LTD.	रुपन्देही जिल्ला बुटवल उप-महानगरपालिका वडा नं. १	204,350,508	74,447,705	STAINLESS STEEL UTENSILS 3600 MT	86
2	MARUTI PRINT AND PACK PVT. LTD.	पर्सा जिल्ला वीरगंज महानगरपालिका वडा नं. ३१	800,000,000	605,000,000	CORRUGATED CARDBOARD BOX 32000 MT	100
3	P.B.T. WEST PVT. LTD.	बाँके जिल्ला कोहलपुर गा.वि.स. वडा नं. ९	249,600,000	155,000,000	PELLET FEED 45000 M.T.	31
4	KARNALI BEVERAGE INDUSTRIES PVT. LTD.	रुकुम जिल्ला, आठबिसकोट नगरपालिका वडा नं. १२	151,400,000	109,100,000	फलफुलमा आधारित वाइन ५००००० लटर	34
5	ALLIED STEELS PVT. LTD.	पर्सा जिल्ला वीरगंज महानगरपालिका वडा नं. २३	166,405,000	106,720,000	STAINLESS STEEL UTENSILS 1200 M.T., SCRAP SALE 180 M.T.	29
6	ZHENG LONG KONG BAKERY PVT. LTD.	ललितपुर जिल्ला ललितपुर महानगरपालिका वडा नं. १२	10,000,000	8,100,000	BAKERY ITEMS (BREAD, CAKE, PASTRIES ETC.) 100 MT	18

INDUSTRIAL STATISTICS

SN	Industry Name	Address	Proposed Total Capital (in Rs)	Proposed Fixed Capital (in Rs)	Proposed Annual production capacity	Proposed Employment (in Number)
7	PATHIBHARA STEEL INDUSTRIES PVT. LTD.	झापा जिल्ला बिर्तामोड गरपालिका (साविक चारपाने गा.वि.स.) वडा नं. २	191,942,000	134,000,000	VARIOUS ROLLED IRON 15000 MT	123
8	DURGA LAXMI STEELS PVT. LTD.	कपिलवस्तु जिल्ला शिवराज गरपालिका वडा नं. १०	238,184,100	162,534,100	GI PIPE 6500 MT, BLACK PIPE , CR PIPE, HR CTL, CR CTL, HR SHUTTER PROFILE, CR SHUTTER, TUBULAR, TELESCOPIC, ELECTRICAL POLE, CORRUGATED COLOUR COATED SHEET, SHUTTER SPRING, SHUTTER GUIDE, SHUTTER LOCK PLA TE, SHUTTER SIDE PLATE, SCRAP 100000 MT	90
9	DREAM PAINTS NEPAL PVT. LTD.	मकवानपुर जिल्ला हेटौडा नगरपालिका वडा नं. ८, (हेटौडा औद्योगिक क्षेत्र)	255,720,000	135,720,000	PAINT 8400 KL, PUTTY 670 M.T.	92
10	PHARMONICS LIFE SCIENCES PVT. LTD.	सुनसरी जिल्ला दुहवी गा.वि.स. वडा नं. २	350,000,000	240,500,000	TABLETS 100 MILLION, CAPSULES 50 MILLION, OINTMENTS 2.5 MILLION TUBES	45

INDUSTRIAL STATISTICS

SN	Industry Name	Address	Proposed Total Capital (in Rs)	Proposed Fixed Capital (in Rs)	Proposed Annual production capacity	Proposed Employment (in Number)
11	NEPAL SANYOU DOORS AND WINDOWS COMPANY PVT. LTD.	भक्तपुर जिल्ला सुर्यविनायक न.पा. वडा नं. ५	160,000,000	99,210,000	ALUMINIUM DOORS AND WINDOWS 189000 SQ. FT.	58
12	LIFE FOOD AND BEVERAGE PVT. LTD.	चितवन जिल्ला खैरहनी नगरपालिका वडा नं. ४	249,500,000	171,500,000	FRUIT AND VEGETABLE JUICE 25000 KL, ENERGY DRINK (NON ALCOHOLIC) 25000 KL, CARBONATED SODA/TONIC WATER 25000 KL, MINERAL WATER 45000 KL	142
13	MODERN DOORS & WOOD PRODUCTS PVT. LTD.	बाँके जिल्ला नेपालगंज नगरपालिका वडा नं. १०	248,846,000	155,996,000	PLYWOOD, FALSE DOOR 6000000 SQUARE METER, DECORATED BIT 40000 RUNNING METER	124
14	PRESTIGE TEXTILE INDUSTRIES	पर्सा जिल्ला वीरगंज महानगरपालिका वडा नं. ३०	248,112,790	148,062,534	WOVEN FABRIC 2350000 METER, KNITTED FABRIC 135 TON	71
15	SARAL URJA NEPAL PVT. LTD.	काठमाडौं जिल्ला बुढानिलकण्ठ नगरपालिका वडा नं. ३	40,000,000	23,400,000	SOLAR PV SYSTEM FOR HOME APPLIANCE 1000 SEATS, SOLAR PV SYSTEM FOR LIGHTING 8000 SEATS, INVERTORS 30000 SEATS,	58

INDUSTRIAL STATISTICS

SN	Industry Name	Address	Proposed Total Capital (in Rs)	Proposed Fixed Capital (in Rs)	Proposed Annual production capacity	Proposed Employment (in Number)
					SOLAR WATER PUMPS 5000 SEATS, OFF GRID SOLAR ELECTRICITY HOME SYSTEM (REALISABLE ELECTRICITY KWH) 175200 UNITS, 20W SOLAR HOME SYSTEMS 250 UNITS, 40W SOLAR HOME SYSTEMS 250 UNITS	
16	GODWARI INTERNATIONAL PVT. LTD.	ललितपुर जिल्ला गोदावरी गरपालिका वडा नं. ३	47,800,000	44,000,000	CHURPI 900 M.T., GHEE 50 M.T.	15
17	SHANTI ENGINEERING PVT. LTD.	कास्की जिल्ला पोखरा लेखनाथ महानगरपालिका वडा नं. १	16,500,000	12,800,000	METAL STORAGE TANK, METAL STORE , GADHIKO BODY , SOLAR WATER HEATER. 100 EQUIVALENT	1
18	HIMAL ASIM STEEL PVT. LTD.	पर्सा जिल्ला वीरगंज महानगरपालिका वडा नं. ३२	4,944,089,000	2,472,400,000	GI WIRE 25000 M.T., MS ANGLE/ CHANNEL/ BEAM 50000 M.T., MS IGNOTE/ BILLET 420000 M.T., TMT ROD 396000 M.T., MS SCRAP 770 M.T., ZINC DROSS 70 M.T., ZINC ASH 130 M.T., ZINC BLOWING 30 M.T., MILL SCALE 9460 M.T.	550

INDUSTRIAL STATISTICS

SN	Industry Name	Address	Proposed Total Capital (in Rs)	Proposed Fixed Capital (in Rs)	Proposed Annual production capacity	Proposed Employment (in Number)
19	VIJAY ROSHAN STEEL INDUSTRIES PVT. LTD.	पर्सा जिल्ला वीरगंज महानगरपालिका वडा नं. २५	223,500,000	143,500,000	SS DINNER AND LAUNCH PLATE 2000 M.T., SS BOUL AND MUG 800 M.T., OTHER SS UTENSILS (CUTLERY SET, SPOON) 800 M.T., BY PRODUCT (SCRAP) 400 M.T.	45
20	ATAL PLYWOOD INDUSTRIES PVT. LTD.	कपिलवस्तु जिल्ला शिवराज गरपालिका वडा नं. ६	233,000,000	185,000,000	PLYWOOD 4500000 SQ. FT., FALSE DOOR 3000000 SQ. FT.	87
21	DERREN PHARMACEUTICALS PVT. LTD.	ललितपुर जिल्ला गोदावरी गा.वि.स. वडा नं. ५	1,301,973,000	1,155,534,000	TABLETS 250 MILLION, CAPSULES 8 MILLION, ONIMENTS 35 MILLION TUBE, INJECTABLE 80 MILLION	184
22	MESA PHARMACEUTICAL PVT. LTD.	काभ्रे जिल्ला बनेपा नगरपालिका वडा नं. ३	241,448,000	230,980,000	TABLETS 50 MILLION, CAPSULES 10 MILLION, LIQUIDS (ORAL AND EXTERTERNAL) 5000 KL, OINMENTS 2 MILLION TUBE, POWDER 50000 KG	62

INDUSTRIAL STATISTICS

SN	Industry Name	Address	Proposed Total Capital (in Rs)	Proposed Fixed Capital (in Rs)	Proposed Annual production capacity	Proposed Employment (in Number)
23	RANG PAL PVT. LTD.	बारा जिल्ला जीतपुरसिमरा उप- महानगरपालिका वडा नं. ९	10,000,000	5,500,000	INCENSE STICKS 7000 KG, VERMILLION (SINDOOR) 700 KG, TURMERIC POWDER 500 KG, BINDI 3000 KG, FRAGRANCED PUJA OIL 1000 KG	28
24	YAQIER NEPAL COMPANY PVT. LTD.	भक्तपुर जिल्ला सुर्यविनायक न.पा. वडा नं. ९	50,000,000	31,500,000	SOAP BARS (100 GM EACH) : 180000 NOS, DETERGENT : 30 MT, HAND SANITIZERS : 100 KL, TOILET CLEANERS : 200 KL, SHAMPOO : 50 KL	38
25	KARKHANA PVT. LTD.	काठमाडौं जिल्ला, कागेश्वरी मनोहरा नगरपालिका वडा नं. ८	110,000,000	101,000,000	PRODUCTION OF EDUCATIONAL RESOURCES (MANIPULATIVE, PICTURES, KITS, PUZZLE, CARDS, TOYS, BLOCKS, BEADS) 50000 PCS	30
26	HELI THAILAND BEVERAGE CANS HOLDING COMPANY PVT. LTD.	रुपन्देही जिल्ला तिलोत्तमा नगरपालिका (साविक मधवलिया गा.वि.स.) वडा नं. १०	166,652,000	121,496,000	ENERGY DRINK (NON ALCOHOLIC) 2307 KL	23

INDUSTRIAL STATISTICS

SN	Industry Name	Address	Proposed Total Capital (in Rs)	Proposed Fixed Capital (in Rs)	Proposed Annual production capacity	Proposed Employment (in Number)
27	JANAKI STEEL INDUSTRIES PVT. LTD.	पर्सा जिल्ला वीरगंज महानगरपालिका वडा नं. २१	150,000,000	110,000,000	STAINLESS STEEL UTENSILS (PLATE, BOWL, MUG, GLASS ETC.) 2800 M.T., OTHER STAINLESS UTENSILS (CULTERY SET, SPOON, KITCHEN RACK, PIPE, ETC.) 800 M.T., BY PRODUCT (SCRAP) 400 M.T.	42
28	SKYBLUE LED AND ELECTRONICS TECHNOLOGY PVT. LTD.	ललितपुर जिल्ला गोदावरी गरपालिका वडा नं. १४	100,000,000	80,000,000	LED BULB 600000 NO.	70
29	SIDDHI LAXMI TUBES PVT. LTD.	नवलपरासी जिल्ला रामग्राम गरपालिका वडा नं. ६	249,300,000	200,438,000	MS TUBE/PIPE 70000 M.T., SS PIPE 6000 M.T., TELESCOPE POLES 4000 M.T.	52
30	ASIA CHEM PVT. LTD.	मोरङ जिल्ला विराटनगर म.न.पा. वडा नं. १४	245,000,000	190,000,000	PRINTED PACKAGING WRAPPER 2000 M.T.	80
31	SAGTANI STEEL INDUSTRIES PVT. LTD.	नवलपरासी जिल्ला रामग्राम गरपालिका वडा नं. १६	172,286,684	119,061,660	SS SINK 50 M.T., SS TABLE 50 M.T., SS EXHAUST HOOD 30 M.T., SS CHIMNEY 30 M.T., SS FURNITURE (CUPBOARD, WALL SELF, WALL	39

INDUSTRIAL STATISTICS

SN	Industry Name	Address	Proposed Total Capital (in Rs)	Proposed Fixed Capital (in Rs)	Proposed Annual production capacity	Proposed Employment (in Number)
					HANGER) 60 M.T., SS BURNER 20 M.T., SS DRAIN GRATING 30 M.T., SS COOKING RANGE (FRY TOP, FRYER, HOT PLATE, GRILLER, TANDOOR) 18 M.T.	
32	SHYAMILA IRON AND STEEL INDUSTRIES PVT. LTD.	झापा जिल्ला भद्रपुर नगरपालिका वडा नं. ७	200,000,000	150,300,000	MS ANGLE AND PATTI 15000 M.T., BINDING WIRE 3000 M.T., RIBBED WIRE 6000 M.T., MS PIPE 6000 M.T.	130
33	MING XING BLANKET COMPANY PVT. LTD.	चितवन जिल्ला भरतपुर महानगरपालिका वडा नं. ७	250,000,000	160,000,000	PRODUCTION OF BLANKET, QUILT, PILLOW, BED SHEET AND SOFA COVER 600000 PCS	240
34	DIVYA INDUSTRIES PVT. LTD.	काठमाडौं जिल्ला चन्द्रागिरी न.पा. वडा नं. १०	50,000,000	25,000,000	PAPER PLATE : 150 MT, ALUMINUM FOIL (0.2 MM THICKNESS) : 85 MT, DISH WASHER SCRUB (FROM WASTE OF ALUMINUM FOIL MANUFACTURING) : 25 MT	26
35	SHREE PATHIBHARA DAUNNE FEEDS PVT. LTD.	सुनसरी जिल्ला ईटहरी उप-महानगरपालिका वडा नं. १३	165,000,000	115,858,000	ANIMAL FEEDS (PELLET/DISC) 12000 M..T.	41

INDUSTRIAL STATISTICS

SN	Industry Name	Address	Proposed Total Capital (in Rs)	Proposed Fixed Capital (in Rs)	Proposed Annual production capacity	Proposed Employment (in Number)
36	KAPILVASTU STEELS PVT. LTD.	कपिलवस्तु जिल्ला कृष्णनगर गा.वि.स. वडा नं. ८	140,000,000	111,800,000	MS IGNOT 14000 M.T.	40
37	RUN XIN VEHICLES PVT. LTD.	चितवन जिल्ला भरतपुर महानगरपालिका वडा नं. ५	200,000,000	170,000,000	ELECTRIC VAN 0 500	61
38	ORIENTAL SANITARY WARE FACTORY PVT. LTD.	काठमाडौं जिल्ला चन्द्रागिरी न.पा. वडा नं. ९	100,000,000	73,000,000	STEEL BATHROOM FITTINGS (BATH & SHOWER FAUCETS, SHOWER HEADS, THERMOSTATIC MIXER SHOWER, BATHROOM TAPS, TUBULAR TOWEL STAND, TUBULAR TOWEL HOLDER, HAND SHOWER, TELEPHONIC SHOWER, RAIN SHOWER, OVERHEAD SHOWER, BRUSH AND SOAP HOLDER, JET SPRAY FAUCETS) 3000 MT, STEEL BATHROOM FITTINGS (BATH & SHOWER FAUCETS, SHOWER HEADS, THERMOSTATIC MIXER SHOWER, BATHROOM TAPS, TUBULAR TOWEL STAND, TUBULAR TOWEL HOLDER, HAND SHOWER, TELEPHONIC SHOWER, RAIN SHOWER,	80

INDUSTRIAL STATISTICS

SN	Industry Name	Address	Proposed Total Capital (in Rs)	Proposed Fixed Capital (in Rs)	Proposed Annual production capacity	Proposed Employment (in Number)
					OVERHEAD SHOWER, BRUSH AND SOAP HOLDER, JET SPRAY FAUCETS) 3000 MT, PLASTIC BATHROOM FITTINGS (BATH & SHOWER FAUCETS, SHOWER HEADS, THERMOSTATIC MIXER SHOWER, BATHROOM TAPS, TUBULAR TOWEL STAND, TUBULAR TOWEL HOLDER, HAND SHOWER, TELEPHONIC SHOWER, RAIN SHOWER, OVERHEAD SHOWER, BRUSH AND SOAP HOLDER, JE 300 M.T.	
39	NEPAL HUACHANG INTERNATIONAL COMPANY PVT. LTD.	भक्तपुर जिल्ला सुर्यविनायक न.पा. वडा नं. ५	50,000,000	38,000,000	ELECTRIC TWO WHEELERS (BIKES/ SCOOTERS) 200 NOS., ELECTRIC THREE WHEELERS (RICKSHAWS) 150 NOS.	27
40	MATA PATHIVARA PLYWOOD INDUSTRY PVT. LTD.	झापा जिल्ला मेचीनगर गरपालिका वडा नं. १५	238,000,000	178,000,000	PLYWOOD 4500000 SQ. FT., FLUSH DOOR 30000 SQ. FT.	90
41	SANKALPA PACKAGING AND PRINTING UDYOG PVT. LTD.	रुपन्देही जिल्ला रोहिणी गाउँपालिका वडा नं. २	246,000,000	182,000,000	WRAPPER 2280 TON	96

INDUSTRIAL STATISTICS

SN	Industry Name	Address	Proposed Total Capital (in Rs)	Proposed Fixed Capital (in Rs)	Proposed Annual production capacity	Proposed Employment (in Number)
42	AGRO THAI FOODS PVT. LTD.	ललितपुर जिल्ला ललितपुर महानगरपालिका वडा नं. ६, पाटन औद्योगिक क्षेत्र	291,180,000	215,540,000	ENERGY DRINK CAN PACK (CAN VOLUME 250 ML) 27000000 CAN	40
43	C.G. FOODS (NEPAL) PVT. LTD. BRANCH 4	नवलपरासी जिल्ला देवचुली वडा नं. २	247,500,000	177,500,000	CARBONATED BEVERAGE ENERGY DRINK 20000 KL, DRINKING WATER 10000 KL	60
44	EMVOLIO LIFE SCIENCES PVT. LTD.	काभ्रे जिल्ला पनौति नगरपालिका वडा नं. ५	249,700,000	214,923,966	POULTRY VACCINE 400000 VIAL, BACTERIAL VACCINE 48000 BOTTLE, CELL CULTURE VACCINE 100000 VIAL, RABIES VACCINE 1000000 VIAL	43
45	GURANS HERBACEUTICALS PVT. LTD.	मोरङ जिल्ला, कटहरी गाउँपालिका वडा नं. ५	110,913,000	101,774,000	POWDER CHURNA 13500 K.G., TABLET/ GUGGULE 0.5 MILLION TABLET, CAPSULE 1 MILLION CAPSULE, MALT 5000 LTR, AVALEHA 2000 K.G., OIL 5000 LTR, OINMENT 1500 K.G., SYRUP 25000 LTR	38

INDUSTRIAL STATISTICS

SN	Industry Name	Address	Proposed Total Capital (in Rs)	Proposed Fixed Capital (in Rs)	Proposed Annual production capacity	Proposed Employment (in Number)
46	ANNAPURNA LEATHER TANNING INDUSTRY PVT. LTD.	बारा जिल्ला जीतपुरसिमरा उप- महानगरपालिका वडा नं. २३	100,000,000	57,000,000	WET-BLUE : 600000 SQ. FT., CRUST LEATHER : 375000 SQ. FT., FINISHED LEATHER : 125000 SQ. FT., VEGETABLE TANNED LEATHER : 300000 SQ. FT., LEATHER SPLITS : 200000 SQ. FT.	38
47	KALA FURNITURE INDUSTRY PVT. LTD.	काठमाडौं जिल्ला नागार्जुन नगरपालिका वडा नं. ६	100,000,000	20,000,000	WOODEN FURNITURE LIKE BED, CUPBOARD, SOFA, TABLE, TEA-TABLE, CHAIR ETC. 50000 NO.	100
48	JOHNY INTERNATIONAL UNITED BUILDING MATERIALS NEPAL PVT. LTD.	धादिङ जिल्ला, थाक्रे गाउँपालिका ११	25,000,000	20,000,000	BRICKS 7500000 NOS	100
49	JANAKPUR FEFINERIES PVT. LTD.	धनुषा जिल्ला मिथिला वडा नं. ७	500,000,000	290,000,000	REFINED SOYABEAN OIL 12000 M.T., REFINED SUNFLOWER OIL 12000 M.T., REFINED PALMOLEIN OIL 12000 M.T., FATTY ACID/ ACID OIL (BY PRODUCT) 1260 M.T.	49
50	GLOBAL POLYMERS PVT. LTD.	बारा जिल्ला प्रसौनी गाउँपालिका वडा नं. ३	133,000,000	105,000,000	PET BOTTEL/ JAR 1200 M.T., PLASTIC CAP/ LIDS 500 M.T.	19

INDUSTRIAL STATISTICS

SN	Industry Name	Address	Proposed Total Capital (in Rs)	Proposed Fixed Capital (in Rs)	Proposed Annual production capacity	Proposed Employment (in Number)
51	PASHUPATI RECYCLE INDUSTRIES PVT. LTD.	काठमाडौं जिल्ला, कागेश्वरी मनोहरा नगरपालिका वडा नं. ५	120,000,000	116,600,000	PET (POLYETHYLENE TEREPHTHALATE) GRANULE 200 M.T.	49
52	KANKAI RUBBER INDUSTRIES PVT. LTD.	झापा जिल्ला कन्काइ नगरपालिका (साविक घैलाडुब्बा गा.वि.स.) वडा नं. ७	200,000,000	130,000,000	RUBBER PRODUCTS (SHOES, SOLE, DOOR MAT, BELT, STRAP, WASHER, BALOON, RUBBER BAND, GLOVES) 45000 M.T.	80
53	MARUTI FOOD PARK PVT. LTD.	नवलपरासी जिल्ला रामग्राम नगरपालिका वडा नं. १२	480,000,000	240,000,000	RICE 33840 M.T., BROKCHEN RICE (BY PRODUCT) 10800 M.T., BRAN (BY PRODUCT) 7920 M.T., REJECTED RICE (BY PRODUCT) 2160 M.T., HUSKS (BY PRODUCT) 15120 M.T.	42
54	JAYSHREE POLYMERS PVT. LTD. (1)	सुनसरी जिल्ला दुहवी गा.वि.स. वडा नं. ३	136,405,000	106,405,000	SLIPPER 1800000 PAIR	32
55	ARTISAN TEX PVT. LTD.	काठमाडौं जिल्ला टोखा नगरपालिका वडा नं. १०	150,000,000	129,000,000	READYMADE GARMENTS (SHIRTS- 35000, TROUSER-10000, TRACKSUIT-20000, T-SHIRTS-20000, JACKET-20000, WAISTCOAT-10000, SKIRT-5000, JUMPSUIT-5000, KURTA-10000) 135000 PIECES	31

INDUSTRIAL STATISTICS

SN	Industry Name	Address	Proposed Total Capital (in Rs)	Proposed Fixed Capital (in Rs)	Proposed Annual production capacity	Proposed Employment (in Number)
56	SHIVAM PHARMACEUTICAL PVT. LTD.	बारा जिल्ला कोल्हवी गा.वि.स. वडा नं. ९	300,000,000	245,700,000	TABLETS 10 CRORE TABLET, CAPSULES 8 CRORE CAPSULE, OINMENTS 2500000 ONIMENT, STERILE EYE/ EAR DROPS 300000 VIALS	111
57	PASHUPATI THAI BEVERAGE PVT. LTD.	बारा जिल्ला जीतपुरसिमरा उप- महानगरपालिका वडा नं. ९	332,800,000	198,800,000	FRUIT AND VEGETABLE JUICE 5000 K.L., CARBONATED ENERGY DRINK (NON- ALCOHOLIC) 5000 K.L., CARBONATED WATER SODA 5000 K.L., WATER (TONIC, MINERAL AND GLUCOSE) 5000 K.L., CARBONATED SOFT DRINK 5000 K.L.	92
58	AN BANG PAINT COMPANY PVT. LTD.	भक्तपुर जिल्ला सुर्यविनायक न.पा. वडा नं. १०	50,000,000	43,400,000	ENAMEL PAINT 40 MT, PRIMER 40 MT, CEMENT PAINT 40 MT, DISTEMPER 40 MT, EMULSION PAINT 25 MT	23

INDUSTRIAL STATISTICS

SN	Industry Name	Address	Proposed Total Capital (in Rs)	Proposed Fixed Capital (in Rs)	Proposed Annual production capacity	Proposed Employment (in Number)
59	MAX PHARMA PVT. LTD.	रौतहट जिल्ला, ईशानाथ नगरपालिका वडा नं. ३	191,675,000	154,175,000	POWDER 15000000 SACHET, LIQUID 1000000 BOTTLE, TABLET 50000000 TABLETS, CAPSULES 30000000 CAPSULE	63
60	NEPAL HILLTOP INDUSTRIES PVT. LTD. (1)	काठमाडौं जिल्ला चन्द्रागिरी न.पा. वडा नं. १२	249,628,000	184,590,000	PPR PIPES 1850 M.T., UPVC PIPES 1200 M.T., CPVC PIPES 400 M.T., PPR FITTINGS 200 M.T., UPVC FITTINGS 300 M.T., HDEP BLOW MOULDING TANKS 500 M.T., HDEP ROTO TANKS 250 M.T., SS TANKS 500 M.T., SS PIPE 400 M.T., CPVC FITTING 80 M.T.	119
61	DUGAR EDIBLES PVT. LTD.	मोरङ जिल्ला, बुढीगंगा गाउँपालिका वडा नं. ३	150,000,000	120,000,000	TOMATO KETCHUP 200 M.T., FRUIT JAM 120 M.T., CORN FLAKES 500 M.T., ROSTED NUTS 30 M.T., PICKLE 550 M.T.	90
62	ZHUFENG CONCRETE ADMIXTURES PVT. LTD.	सिन्धुपाल्चोक जिल्ला बाह्रविसे गा.वि.स. वडा नं. ८	50,000,000	20,000,000	CONCRETE WATER REDUCER 4500 MT, CONCRETE ACCELERATOR 7500 MT	30

INDUSTRIAL STATISTICS

SN	Industry Name	Address	Proposed Total Capital (in Rs)	Proposed Fixed Capital (in Rs)	Proposed Annual production capacity	Proposed Employment (in Number)
63	NEPAL CERAMIC INDUSTRY PVT. LTD.	बारा जिल्ला जीतपुरसिमरा उप- महानगरपालिका वडा नं. ८	662,000,000	595,732,240	FLOOR TILES 28266000 SQ. FT.	200
64	SUN AND NUR HOLDING PVT. LTD.	काठमाडौं जिल्ला बुढानिलकण्ठ नगरपालिका वडा नं. ९	160,000,000	153,400,000	RECHARGING BATTERIES 110000 NOS.	12
65	JAGADAMBA MASK PVT. LTD.	रुपन्देही जिल्ला, सिद्धार्थनगर नगरपालिका वडा नं. ४	196,000,000	154,525,000	N95/KN95 MASKS 30000000 PCS, SURGICAL MASKS 50000000 PCS	21
66	INNOCSR NEPAL PVT. LTD.	भक्तपुर जिल्ला सुर्यविनायक न.पा. वडा नं. १	50,000,000	32,000,000	SOIL STABILIZERS 500 MT	22
67	NEPAL BROTHERS INDUSTRIES PVT. LTD.	कपिलवस्तु जिल्ला, बाणगंगा नगरपालिका, वडा नं. ११	294,000,000	155,000,000	HDPE PIPES 2500 M.T.	22
68	GURANS BUILDING SYSTEMS PVT. LTD.	पर्सा जिल्ला वीरगंज महानगरपालिका वडा नं. ३१	233,841,208	182,135,454	H-BEAM, I-BEAM & OTHER METAL AND STEEL PARTS REQUIRED FOR METAL AND STEEL STRUCTURE 6000 M.T., LOW QUALITY IRON SCRAP, IRON DUST, IRON OFFCUTS, PACKING SCRAP 300 M.T.	55

INDUSTRIAL STATISTICS

SN	Industry Name	Address	Proposed Total Capital (in Rs)	Proposed Fixed Capital (in Rs)	Proposed Annual production capacity	Proposed Employment (in Number)
69	HIMALAYAN RENEWABLE OIL INDUSTRY PVT. LTD.	काभ्रे जिल्ला बनेपा नगरपालिका वडा नं. ३	250,000,000	224,492,402	PETROL- 1485 KL, DIESEL- 1485 KL, LUBRICANTS (BY PRODUCT)- 396 MT	42
70	NEBULA ENERGY PVT. LTD.	चितवन जिल्ला, इच्छामनकामना गाउँपालिका वडा नं. ४	150,000,000	105,000,000	ELECTRIC VEHICLES ASSEMBLING 300 NOS.	67
कृषि तथा वन पैदावारमा आधारित (Agro and Forestry Based)						
1	D.G. POULTRY FARM PVT. LTD.	धादिङ जिल्ला थाके गा.वि.स. वडा नं. ८	135,000,000	127,000,000	CHICKS 800000 NOS., EGGS 1140000 NOS., BREEDERS CULLING 5000 KG., POULTRY LITTER (BY PRODUCT/ FERTILIZER) 120 MT.	21
2	ANNAPURNA RESEARCH CENTER AND FARMING PVT. LTD.	नवलपरासी जिल्ला त्रिवेणीसुस्ता गा.वि.स. वडा नं. ४	191,431,250	184,931,250	CHICKEN 192000 KG, CHICKS 432000 NOS, EGGS 1500000 NOS, POULTRY LITTER (BY PRODUCT/ FERTILIZER) 217 MT	36
3	JYAMRUNG AGRICULTURE FARM PVT. LTD.	धादिङ जिल्ला निलकण्ठ नगरपालिका वडा नं. १०	5,000,000	4,050,000	VEGETABLES 78 MT, FRUITS 14 MT	20
4	MANIKHEL JADIBUTI FARM	ललितपुर जिल्ला	100,000,000	89,265,000	HERBAL POWDER 300 MT, ESSENTIAL OIL 30000 LITER, DRIED HERBS 300 MT	58

SN	Industry Name	Address	Proposed Total Capital (in Rs)	Proposed Fixed Capital (in Rs)	Proposed Annual production capacity	Proposed Employment (in Number)
5	CHINESE HERBAL UDHOG PVT.LTD	ललितपुर जिल्ला	150,000,000	95,900,000	HERBAL POWDER 550 MT, ESSENTIAL OIL 35000 LITER, DRIED HERBS 600 MT	114
6	SINDHULI BREEDING FARM PVT. LTD.	सिन्धुली जिल्ला कमलामाई नगरपालिका वडा नं. ७	110,000,000	102,586,500	CHICKS 300000 NOS.	8
7	LOTUS COLD STORAGE PVT. LTD.	काठमाडौं जिल्ला बुढानिलकण्ठ नगरपालिका वडा नं. ८	50,000,000	42,000,000	COLD STORAGE OF VEGETABLES AND FRUITS-6000 MT	35
8	POKHARA BHANJYANG MULTIAGRICULTURE PVT. LTD.	तनहुँ जिल्ला, ब्यास नगरपालिका वडा नं. १३	250,000,000	237,000,000	VEGETABLES 450 M.T., PIG 20 M.T., FISH 20 M.T., MILK 210 K.L.	35
9	NAYABAZAAR KRISHI FARM PVT. LTD.	इलाम जिल्ला, माईजोगमाई गाउँपालिका वडा नं. ६	135,000,000	126,500,000	CTC TEA 75 M.T., ORTHODOX TEA 275 M.T., COFFEE 20 M.T.	54
पर्यटन (Tourism)						
1	IMPERIAL ENTERTAINMENT PVT. LTD.	बाँके जिल्ला नेपालगंज नगरपालिका वडा नं. १९	250,000,000	150,000,000	CASINO 200 PERSONS वदिशी	101
2	HI POTATO RESTAURANT PVT. LTD.	काठमाडौं जिल्ला काठमाण्डौ महानगरपालिका वडा नं. २६	200,000,000	167,500,000	RESTAURANT 400 SEATS	77

INDUSTRIAL STATISTICS

SN	Industry Name	Address	Proposed Total Capital (in Rs)	Proposed Fixed Capital (in Rs)	Proposed Annual production capacity	Proposed Employment (in Number)
3	WOOD LAND HOTEL AND RESORT PVT. LTD.	काठमाडौं जिल्ला काठमाण्डौ महानगरपालिका वडा नं. १७	50,000,000	39,000,000	HOTEL 36 BEDS, RESTAURANT 70 SEATS	41
4	HU NAN STEAMED FOOD MUSEUM PVT. LTD.	काठमाडौं जिल्ला काठमाण्डौ महानगरपालिका वडा नं. २६	150,000,000	125,000,000	RESTAURANT 300 SEATS	70
5	YI BAO XIN HOSPITALITY PVT. LTD.	काठमाडौं जिल्ला काठमाण्डौ महानगरपालिका वडा नं. ८	50,000,000	39,000,000	HOTEL 40 BEDS, RESTAURANT 60 SEATS	38
6	ABU RESTAURANT PVT. LTD.	काठमाडौं जिल्ला काठमाण्डौ महानगरपालिका वडा नं. १६	50,000,000	42,000,000	RESTAURANT 160 SEATS	50
7	QING YUN HOTEL PVT. LTD.	काठमाडौं जिल्ला काठमाण्डौ महानगरपालिका	250,000,000	245,000,000	HOTEL 48 BEDS	45
8	INTENT NEPAL PVT. LTD.	कास्की जिल्ला पोखरा महानगरपालिका वडा नं. ६	50,000,000	45,300,000	HOTEL 35 BEDS, RESTAURANT 50 SEATS	28
9	HONG TEL PVT. LTD.	कास्की जिल्ला पोखरा महानगरपालिका वडा नं. ६	50,000,000	45,200,000	HOTEL 35 BEDS, RESTAURANT 50 SEATS	28
10	SARANGKOT MOUNTAIN RESORT AND SPA PVT. LTD.	कास्की जिल्ला पोखरा महानगरपालिका वडा नं. १८	500,000,000	390,700,944	HOTEL 48 BEDS, RESTAURANT 200 SEATS	60

INDUSTRIAL STATISTICS

SN	Industry Name	Address	Proposed Total Capital (in Rs)	Proposed Fixed Capital (in Rs)	Proposed Annual production capacity	Proposed Employment (in Number)
11	HOTEL LIFANG PVT. LTD.	काठमाडौं जिल्ला काठमाण्डौ महानगरपालिका वडा नं. १६	150,000,000	145,000,000	HOTEL 40 BEDS, RESTAURANT 50 SEATS	40
12	JUAN XIU HOTEL WITH RESTAURANT PVT. LTD.	ललितपुर जिल्ला ललितपुर महानगरपालिका वडा नं. ५	250,000,000	240,000,000	HOTEL 45 BEDS, RESTAURANT 60 SEATS	46
13	HONGYUN VEGETERIAN RESTAURANT PVT. LTD.	ललितपुर जिल्ला महालक्ष्मी नगरपालिका वडा नं. ४	100,000,000	92,000,000	HOTEL 40 BEDS, RESTAURANT 80 SEATS	35
14	BALAJI HOLDINGS AND HOTEL PVT. LTD.	काठमाडौं जिल्ला काठमाण्डौ महानगरपालिका वडा नं. २९	848,000,000	833,000,000	HOTEL 98 BEDS, RESTAURANT 200 SEATS	46
15	KHADA HOTEL AND RESTAURANT PVT. LTD.	काठमाडौं जिल्ला काठमाण्डौ महानगरपालिका वडा नं. २६	150,000,000	145,000,000	HOTEL 40 BEDS, RESTAURANT 50 SEATS	40
16	MALA HOTEL AND RESTAURANT PVT. LTD.	काठमाडौं जिल्ला काठमाण्डौ महानगरपालिका वडा नं. २९	50,000,000	47,000,000	HOTEL 28 BEDS, RESTAURANT 50 SEATS	30
17	S.W.NEPAL HOTEL PVT. LTD.	कास्की जिल्ला पोखरा महानगरपालिका वडा नं. ६	50,000,000	47,000,000	HOTEL 30 BEDS, RESTAURANT 60 SEATS	30

INDUSTRIAL STATISTICS

SN	Industry Name	Address	Proposed Total Capital (in Rs)	Proposed Fixed Capital (in Rs)	Proposed Annual production capacity	Proposed Employment (in Number)
18	RAILWAY HOTEL AND RESTAURANT PVT. LTD.	काठमाडौं जिल्ला काठमाण्डौ महानगरपालिका वडा नं. २६	150,000,000	145,000,000	HOTEL 40 BEDS, RESTAURANT 50 SEATS	75
19	CHEN XING RESTAURANT PVT. LTD.	काठमाडौं जिल्ला काठमाण्डौ महानगरपालिका वडा नं. २६	150,000,000	110,000,000	RESTAURANT 200 SEATS	25
20	HU NAN RICE NOODLE RESTAURANT PVT. LTD.	काठमाडौं जिल्ला काठमाण्डौ महानगरपालिका वडा नं. २६	250,000,000	185,000,000	HOTEL 48 BEDS, RESTAURANT 65 SEATS	75
21	FOLLOW ONES INCLINATIONS RESTAURANT PVT. LTD.	ललितपुर जिल्ला गोदावरी गा.वि.स. वडा नं. २	100,000,000	90,000,000	RESTAURANT 200 SEATS	34
22	BELI HOTEL AND RESTAURANT PVT. LTD.	काठमाडौं जिल्ला काठमाण्डौ महानगरपालिका वडा नं. १७	150,000,000	144,000,000	RESTAURANT 50 SEATS, HOTEL 38 BEDS	39
23	XIANG LU YUAN HOTEL PVT. LTD.	ललितपुर जिल्ला ललितपुर महानगरपालिका वडा नं. १०	250,000,000	242,000,000	HOTEL 46 BEDS, RESTAURANT 60 SEATS	46
24	HAI YUAN HOTEL WITH RESTAURANT PVT. LTD.	काठमाडौं जिल्ला काठमाण्डौ महानगरपालिका वडा नं. १०	250,000,000	240,000,000	HOTEL 48 BEDS, RESTAURANT 70 SEATS	50
25	LIGANG HOTEL AND RESTAURANT PVT. LTD.	काठमाडौं जिल्ला काठमाण्डौ महानगरपालिका वडा नं. २६	150,000,000	144,000,000	HOTEL 40 BEDS, RESTAURANT 60 SEATS	36

INDUSTRIAL STATISTICS

SN	Industry Name	Address	Proposed Total Capital (in Rs)	Proposed Fixed Capital (in Rs)	Proposed Annual production capacity	Proposed Employment (in Number)
26	CUIFANG HOTEL AND RESTAURANT PVT. LTD.	काठमाडौं जिल्ला चन्द्रागिरी न.पा. वडा नं. ९	150,000,000	145,000,000	HOTEL 46 BEDS, RESTAURANT 50 SEATS	40
27	SHOUHAN HOTEL AND RESTAURANT PVT. LTD.	काठमाडौं जिल्ला चन्द्रागिरी न.पा. वडा नं. ९	50,000,000	47,000,000	HOTEL 30 BEDS, RESTAURANT 50 SEATS	31
28	AAYU ENTERTAINMENTS PVT. LTD.	कास्की जिल्ला पोखरा महानगरपालिका वडा नं. १७	249,281,796	226,713,796	ENTERTAINMENT 119588 PERSONS	114
29	XIE XIE RESTAURANT PVT. LTD.	काठमाडौं जिल्ला काठमाण्डौं महानगरपालिका वडा नं. २६	150,000,000	146,000,000	INTERNATIONAL CARGO HANDLING 15000 M.T.	65
30	MARGARET HOTEL AND RESTAURANT PVT. LTD.	काठमाडौं जिल्ला चन्द्रागिरी न.पा. वडा नं. ९	300,000,000	290,000,000	HOTEL 48 BEDS, RESTAURANT 60 SEATS	45
31	SHENZHEN FLAVOUR PVT. LTD.	काठमाडौं जिल्ला काठमाण्डौं महानगरपालिका वडा नं. १७	100,000,000	90,000,000	RESTAURANT 200 SEATS	25
32	SHAO HOTEL PVT. LTD.	काठमाडौं जिल्ला चन्द्रागिरी न.पा. वडा नं. ९	200,000,000	192,000,000	HOTEL 48 BEDS, RESTAURANT 40 SEATS	44
33	MANGALORE NEPAL PVT. LTD.	काठमाडौं जिल्ला काठमाण्डौं महानगरपालिका वडा नं. २७	50,000,000	42,000,000	HOTEL 40 BEDS, RESTAURANT 80 SEATS	35

INDUSTRIAL STATISTICS

SN	Industry Name	Address	Proposed Total Capital (in Rs)	Proposed Fixed Capital (in Rs)	Proposed Annual production capacity	Proposed Employment (in Number)
34	WALDO KINGDOM PVT. LTD.	काठमाडौं जिल्ला काठमाण्डौ महानगरपालिका वडा नं. २६	300,000,000	200,000,000	HOTEL 48 BEDS, RESTAURANT 400 SEATS	110
35	CHEONG KWEE SENG PVT. LTD.	काठमाडौं जिल्ला काठमाण्डौ महानगरपालिका वडा नं. १५	100,000,000	95,000,000	HOTEL 35 BEDS, RESTAURANT 60 SEATS	36
36	MAOXUAN HOTEL AND RESTAURANT PVT. LTD.	काठमाडौं जिल्ला चन्द्रागिरी न.पा. वडा नं. ९	100,000,000	95,000,000	HOTEL 34 BEDS, RESTAURANT 50 SEATS	35
37	NAN TANG HOTEL PVT. LTD.	काठमाडौं जिल्ला काठमाण्डौ महानगरपालिका वडा नं. १७	150,000,000	144,000,000	HOTEL 35 BEDS, RESTAURANT 50 SEATS	42
38	JHONG HUA FU SHI RESTAURANT PVT. LTD.	चितवन जिल्ला भरतपुर महानगरपालिका वडा नं. २	50,000,000	43,000,000	RESTAURANT 200 SEATS	31
39	ROYAL JIANG HU HOTEL PVT. LTD.	काठमाडौं जिल्ला काठमाण्डौ महानगरपालिका वडा नं. १७	50,000,000	45,000,000	HOTEL 40 BEDS, RESTAURANT 50 SEATS	32
40	HOTEL ICHCHHA PVT. LTD.	बारा जिल्ला जीतपुरसिमरा उप- महानगरपालिका वडा नं. ३	559,000,000	534,000,000	HOTEL 96 BEDS, RESTAURANT 200 SEATS	100
41	RUI YONG RESTAURANT PVT. LTD.	काठमाडौं जिल्ला काठमाण्डौ महानगरपालिका वडा नं. १५	150,000,000	140,000,000	RESTAURANT 250 SEATS	36

INDUSTRIAL STATISTICS

SN	Industry Name	Address	Proposed Total Capital (in Rs)	Proposed Fixed Capital (in Rs)	Proposed Annual production capacity	Proposed Employment (in Number)
42	SQUARE ROOT HOTEL PVT. LTD.	कास्की जिल्ला पोखरा महानगरपालिका वडा नं. ६	200,000,000	192,000,000	HOTEL 48 BEDS, RESTAURANT 80 SEATS	40
43	PEACE AND JOY GUEST HOUSE PVT. LTD.	ललितपुर जिल्ला ललितपुर महानगरपालिका वडा नं. ९	200,000,000	160,000,000	HOTEL 48 BEDS, RESTAURANT 65 SEATS	38
44	ZHAO SUPEI HOTEL AND RESTAURANT PVT. LTD.	काठमाडौं जिल्ला काठमाण्डौ महानगरपालिका वडा नं. १७	250,000,000	240,000,000	HOTEL 48 BEDS, RESTAURANT 70 SEATS	51
45	MU CHAO CHINESE RESTAURANT PVT. LTD.	काठमाडौं जिल्ला काठमाण्डौ महानगरपालिका वडा नं. १६	250,000,000	183,500,000	RESTAURANT 300 SEATS	103
46	SPRING CHINESE RESTAURANT	काठमाडौं जिल्ला काठमाण्डौ महानगरपालिका वडा नं. २६	50,000,000	42,000,000	RESTAURANT 180 SEATS	45
47	SUN BIN HOTEL AND RESTAURANT	काठमाडौं जिल्ला काठमाण्डौ महानगरपालिका वडा नं. ३१	250,000,000	240,000,000	HOTEL 48 BEDS, RESTAURANT 70 SEATS	48
48	RUI XIAO HOTEL PVT. LTD.	काठमाडौं जिल्ला काठमाण्डौ महानगरपालिका वडा नं. १६	250,000,000	244,000,000	HOTEL 48 BEDS	36
49	BILSS HOTEL AND RESTAURANT PVT.LTD	काठमाडौं जिल्ला किर्तिपुर नगरपालिका वडा नं. ४	100,000,000	88,090,000	HOTEL 45 BEDS, RESTAURANT 70 SEATS	58

INDUSTRIAL STATISTICS

SN	Industry Name	Address	Proposed Total Capital (in Rs)	Proposed Fixed Capital (in Rs)	Proposed Annual production capacity	Proposed Employment (in Number)
50	GUO BIN HOTEL PVT. LTD.	काठमाडौं जिल्ला काठमाण्डौ महानगरपालिका वडा नं. २	250,000,000	244,000,000	HOTEL 48 BEDS	36
51	BHADRAKALI HOTELIERS PVT. LTD.	कास्की जिल्ला पोखरा महानगरपालिका वडा नं. १८	1,250,000,000	1,210,000,000	HOTEL 140 BEDS, RESTAURANT 200 SEATS	100
52	STAR CHINEASE RESTAURANT	चितवन जिल्ला भरतपुर महानगरपालिका वडा नं. ९	50,000,000	42,000,000	RESTAURANT 160 SEATS	40
53	YANG TAO HOTEL	काठमाडौं जिल्ला काठमाण्डौ महानगरपालिका वडा नं. १६	250,000,000	244,000,000	HOTEL 48 BEDS	36
54	SICO HOTEL AND RESTAURANT PVT. LTD.	काठमाडौं जिल्ला काठमाण्डौ महानगरपालिका वडा नं. ३	50,000,000	41,000,000	HOTEL 40 BEDS, RESTAURANT 80 SEATS	35
55	ASIAN INTERNATIONAL REGENCY PVT. LTD.	रुपन्देही जिल्ला सिद्धार्थनगर नगरपालिका वडा नं. ८	2,380,000,000	2,340,000,000	HOTEL 176 BEDS, RESTAURANT 225 SEATS	97
56	XIAO CHAO HOTEL AND RESTAURANT PVT. LTD.	काठमाडौं जिल्ला काठमाण्डौ महानगरपालिका वडा नं. १५	150,000,000	143,000,000	HOTEL 48 BEDS, RESTAURANT 60 SEATS	40
57	XIE YONG HOTEL PVT. LTD.	काठमाडौं जिल्ला काठमाण्डौ महानगरपालिका वडा नं. १६	250,000,000	245,000,000	HOTEL 48 BEDS	40

INDUSTRIAL STATISTICS

SN	Industry Name	Address	Proposed Total Capital (in Rs)	Proposed Fixed Capital (in Rs)	Proposed Annual production capacity	Proposed Employment (in Number)
58	HAIFENG RESTAURANT PVT. LTD.	काठमाडौं जिल्ला काठमाण्डौ महानगरपालिका वडा नं. १७	150,000,000	140,000,000	RESTAURANT 240 SEATS	35
59	SPRING HILL HOTEL PVT. LTD.	कास्की जिल्ला पोखरा महानगरपालिका वडा नं. ७	50,000,000	47,000,000	HOTEL 22 BEDS, RESTAURANT 40 SEATS	29
60	CHINESE AND KOREAN RESTAURANT PVT. LTD.	काठमाडौं जिल्ला काठमाण्डौ महानगरपालिका वडा नं. ६	100,000,000	80,000,000	RESTAURANT 200 SEATS	25
61	GOLDEN GATE HOTEL PVT. LTD.	काठमाडौं जिल्ला काठमाण्डौ महानगरपालिका वडा नं. २७	150,000,000	146,000,000	HOTEL 40 BEDS	30
62	CHENG FENG HOTEL PVT. LTD.	काठमाडौं जिल्ला काठमाण्डौ महानगरपालिका वडा नं. २६	500,000,000	457,000,000	HOTEL 96 BEDS, RESTAURANT 100 SEATS	75
63	VEGAS RECREATION NEPAL PVT. LTD.	झापा जिल्ला मेचीनगर नगरपालिका वडा नं. ८	250,000,000	192,000,000	CASINO PLAYERS 200000 PERSONS	355
64	LI SHU KE HOTEL PVT. LTD.	काठमाडौं जिल्ला काठमाण्डौ महानगरपालिका वडा नं. २	250,000,000	244,000,000	HOTEL 48 BEDS	36
65	YIHONG HOTEL AND RESTAURANT PVT. LTD.	काठमाडौं जिल्ला चन्द्रागिरी न.पा. वडा नं. ९	200,000,000	192,000,000	HOTEL 44 BEDS, RESTAURANT 60 SEATS	38

INDUSTRIAL STATISTICS

SN	Industry Name	Address	Proposed Total Capital (in Rs)	Proposed Fixed Capital (in Rs)	Proposed Annual production capacity	Proposed Employment (in Number)
66	HAOZHUAN HOTEL AND RESTAURANT PVT. LTD.	काठमाडौं जिल्ला चन्द्रागिरी न.पा. वडा नं. १२	200,000,000	194,000,000	HOTEL 48 BEDS, RESTAURANT 60 SEATS	37
67	ZHONG KAI HOTEL WITH RESTAURANT PVT. LTD.	काठमाडौं जिल्ला काठमाण्डौं महानगरपालिका वडा नं. ४	250,000,000	242,000,000	HOTEL 44 BEDS, RESTAURANT 70 SEATS	46
68	CHENG YAN HOTEL PVT. LTD.	काठमाडौं जिल्ला काठमाण्डौं महानगरपालिका वडा नं. ५	150,000,000	146,000,000	HOTEL 42 BEDS	30
69	ZHONG YUAN XIANG HOTEL PVT. LTD	काठमाडौं जिल्ला काठमाण्डौं महानगरपालिका वडा नं. ४	250,000,000	245,000,000	HOTEL 46 BEDS	30
70	CENTRAL MEDIA PVT. LTD.	काठमाडौं जिल्ला काठमाण्डौं महानगरपालिका वडा नं. १३	250,000,000	173,500,000	CASINO PLAYERS (FOREIGN ONLY) 73000 PERSONS	93
71	CELESTIAL RESORTS PVT. LTD.	इलाम जिल्ला, इलाम न.पा.-०१	100,000,000	95,000,000	HOTEL 30 BEDS, RESTAURANT 50 SEATS	35
72	YUAN WEI FANG RESTAURANT PVT. LTD.	काठमाडौं जिल्ला काठमाण्डौं महानगरपालिका वडा नं. २	50,000,000	42,000,000	RESTAURANT 150 SEATS	38
73	RONG HUI RESTAURANT PVT. LTD.	काठमाडौं जिल्ला काठमाण्डौं महानगरपालिका वडा नं. १७	200,000,000	188,000,000	RESTAURANT 250 SEATS	39

SN	Industry Name	Address	Proposed Total Capital (in Rs)	Proposed Fixed Capital (in Rs)	Proposed Annual production capacity	Proposed Employment (in Number)
74	BALLY RICH PVT. LTD.	काठमाडौं जिल्ला नागार्जुन नगरपालिका वडा नं. ७	50,000,000	30,000,000	HOTEL 40 BEDS, RESTAURANT 40 SEATS	35
75	SPANDA RETREAT PVT. LTD.	कास्की जिल्ला, माछापुच्छ्रे गाउँपालिका वडा नं. ६	59,000,000	48,000,000	HOTEL 40 BEDS, RESTAURANT 60 SEATS	38
76	YINGMENG RESTAURANT PVT. LTD.	काठमाडौं जिल्ला काठमाण्डौ महानगरपालिका वडा नं. २८	50,000,000	47,000,000	RESTAURANT 300 SEATS	30
77	SHREENATH BOUTIQUE RESORT PVT. LTD.	काठमाडौं जिल्ला तारकेश्वर नगरपालिका वडा नं. ३	110,000,000	105,000,000	HOTEL 40 BEDS, RESTAURANT 50 SEATS	35
78	RIVERSIDE ROYAL GARDEN RESORT PVT. LTD.	चितवन जिल्ला भरतपुर महानगरपालिका वडा नं. २२	391,000,000	369,957,050	HOTEL 81 BEDS, RESTAURANT 200 SEATS	40
79	HOTEL SARATHI PVT. LTD.	काभ्रे जिल्ला धुलिखेल नगरपालिका वडा नं. ८	238,000,000	228,000,000	HOTEL 48 BEDS, RESTAURANT 150 SEATS	27
80	NEPALIRIKA HOTEL PVT. LTD.	मोरङ जिल्ला, सुन्दरहरैँचा नगरपालिका वडा नं. ९	222,925,000	207,900,000	HOTEL 48 BEDS, RESTAURANT 100 SEATS	39
81	SIPRABHYA HOTELS AND RESORTS PVT. LTD. (1)	बर्दिया जिल्ला, ठाकुरबाबा नगरपालिका वडा नं. ६	1,300,000,000	1,250,000,000	HOTEL 54 BEDS, RESTAURANT 40 SEATS	75

INDUSTRIAL STATISTICS

SN	Industry Name	Address	Proposed Total Capital (in Rs)	Proposed Fixed Capital (in Rs)	Proposed Annual production capacity	Proposed Employment (in Number)
82	THE LAKESIDE RETREAT PVT. LTD.	कास्की जिल्ला पोखरा महानगरपालिका वडा नं. ६	120,000,000	100,500,000	HOTEL 84 BEDS, RESTAURANT 70 SEATS	40
83	BODHI VILLAGE INTERNATIONAL HOTEL & RESTAURANT INVESTMENT PVT. LTD.	कास्की जिल्ला पोखरा महानगरपालिका वडा नं. १८	50,000,000	40,000,000	HOTEL 40 BEDS, RESTAURANT 40 SEATS	35
84	Q.S.R. NEPAL PVT. LTD.	काठमाडौं जिल्ला काठमाण्डौ महानगरपालिका वडा नं. ८	150,000,000	102,568,500	RESTAURANT 100 SEATS	25
85	YAN BIN HOTEL AND RESTAURANT PVT. LTD.	काठमाडौं जिल्ला काठमाण्डौ महानगरपालिका वडा नं. १६	200,000,000	192,000,000	HOTEL 45 BEDS, RESTAURANT 70 SEATS	43
86	MOMS FOOD RESTAURANT PVT. LTD.	कास्की जिल्ला पोखरा महानगरपालिका वडा नं. ६	50,000,000	35,000,000	RESTAURANT 50 SEATS	18
87	HOTEL CANTON PVT. LTD.	काठमाडौं जिल्ला काठमाण्डौ महानगरपालिका वडा नं. २	50,000,000	36,800,000	RESTAURANT 100 SEATS	17
88	FATT SERN VEG RESTAURANT PVT. LTD.	सुनसरी जिल्ला धरान नगरपालिका वडा नं. ९	50,000,000	33,000,000	RESTAURANT 40 SEATS	18
89	SIDDARTHA CABLE CAR PVT. LTD.	रुपन्देही जिल्ला बुटवल उप- महानगरपालिका वडा नं. १	700,000,000	668,396,226	CABLE CAR 1500000 PERSONS	61

SN	Industry Name	Address	Proposed Total Capital (in Rs)	Proposed Fixed Capital (in Rs)	Proposed Annual production capacity	Proposed Employment (in Number)
90	HOTEL QOMOLANGMA PVT. LTD.	काठमाडौं जिल्ला काठमाण्डौ महानगरपालिका वडा नं. ६	50,000,000	45,000,000	HOTEL 28 BEDS, RESTAURANT 50 SEATS	32
91	CHINESE BUSINESS HUB PVT. LTD.	काठमाडौं जिल्ला काठमाण्डौ महानगरपालिका वडा नं. २	50,000,000	42,500,000	HOTEL 20 BEDS, RESTAURANT 60 SEATS	35
सूचना, सञ्चार तथा प्रसारण प्रविधिमा आधारित (Information, Communication and Transmission Technology Based)						
1	S.W. SOFTWARE PVT. LTD.	ललितपुर जिल्ला ललितपुर महानगरपालिका वडा नं. २	250,000,000	227,000,000	SOFTWARE DEVELOPMENT 350 PACKAGE	83
2	ZEGAL NEPAL PVT. LTD.	ललितपुर जिल्ला ललितपुर महानगरपालिका वडा नं. १३	5,000,000	3,000,000	SOFTWARE DEVELOPMENT 100 PACKAGES	13
3	D.D.L. SOFTWARE COMPANY PVT. LTD.	ललितपुर जिल्ला ललितपुर महानगरपालिका वडा नं. २	250,000,000	240,000,000	SOFTWARE DEVELOPMENT- 450 PACKAGES	120
4	LIU DONG SOFTWARE COMPANY PVT. LTD.	काठमाडौं जिल्ला काठमाण्डौ महानगरपालिका वडा नं. १५	250,000,000	242,000,000	SOFTWARE DEVELOPMENT 400 PACKAGES	97
5	BINBIN SOFTWARE DEVELOPMENT PVT.LTD	काठमाडौं जिल्ला काठमाण्डौ महानगरपालिका वडा नं. १६	250,000,000	241,000,000	SOFTWARE DEVELOPMENT 500 PACKAGES	131

INDUSTRIAL STATISTICS

SN	Industry Name	Address	Proposed Total Capital (in Rs)	Proposed Fixed Capital (in Rs)	Proposed Annual production capacity	Proposed Employment (in Number)
6	BEYONDID NEPAL PVT. LTD.	काठमाडौं जिल्ला बुढानिलकण्ठ नगरपालिका वडा नं. ७	5,000,000	3,000,000	SOFTWARE DEVELOPMENT 100 PACKAGES	13
7	VIANET COMMUNICATIONS PVT.LTD	ललितपुर जिल्ला ललितपुर महानगरपालिका वडा नं. ४, जावलाखेल	840,000,000	785,600,000	HOME 53742 PERSON, SMALL OFFICE/HOME OFFICE 3634 PERSON, CORPORATE 1704 PERSON	510
8	YIDA NEPAL PVT. LTD.	काठमाडौं जिल्ला तारकेश्वर नगरपालिका वडा नं. ३	50,000,000	40,200,000	SOFTWARE DEVELOPMENT 100 PACKAGES	94
9	LIAO SOFTWARE DEVELOPMENT PVT. LTD.	काठमाडौं जिल्ला काठमाण्डौं महानगरपालिका वडा नं. १५	250,000,000	168,000,000	SOFTWARE DEVELOPMENT 250 PACKAGES	94
10	LIANG SOFTWARE DEVELOPMENT COMPANY PVT. LTD.	काठमाडौं जिल्ला काठमाण्डौं महानगरपालिका वडा नं. १५	250,000,000	241,000,000	SOFTWARE DEVELOPMENT 500 PACKAGES	108
11	WANLI TECHNOLOGY COMPANY PVT. LTD.	काठमाडौं जिल्ला काठमाण्डौं महानगरपालिका वडा नं. २	50,000,000	45,000,000	SOFTWARE DEVELOPMENT 300 PACKAGES	68
12	NINGSUAN TECHNOLOGY NEPAL PVT. LTD.	काठमाडौं जिल्ला काठमाण्डौं महानगरपालिका वडा नं. २	59,000,000	29,000,000	CLOUD COMPUTING 100000 CUSTOMERS, SOFTWARE DEVELOPMENT 20000 PACKAGE	10

SN	Industry Name	Address	Proposed Total Capital (in Rs)	Proposed Fixed Capital (in Rs)	Proposed Annual production capacity	Proposed Employment (in Number)
13	HONGTAI NETWORK PARK PVT. LTD.	काठमाडौं जिल्ला काठमाण्डौ महानगरपालिका वडा नं. ३	50,000,000	45,000,000	SOFTWARE DEVELOPMENT 220 PACKAGES	66
14	TALK SURE INC. PVT. LTD.	कैलाली जिल्ला धनगढी नगरपालिका वडा नं. ५	50,000,000	44,000,000	SOFTWARE DEVELOPMENT 300 PACKAGES	45
15	C.I.I.C. NEPAL PVT. LTD.	काठमाडौं जिल्ला काठमाण्डौ महानगरपालिका वडा नं. २८	130,000,000	84,500,000	BUSINESS PROCESS OUTSOURCING FOR VISA APPLICATION 85800000 NRS.	48
16	VERITACORE NEPAL PVT. LTD.	ललितपुर जिल्ला ललितपुर महानगरपालिका वडा नं. ३	51,140,358	40,214,367	BPO FOR PHOTO EDITING: 129500 PER YEAR, BPO FOR FLOOR PLANS: 1576 PER YEAR, BPO FOR 3D VIRTUAL TOURS: 1576 PER YEAR, BPO FOR VIDEOS: 1576 PER YEAR	215
17	BAEZ BANKS SOFTWARE PVT. LTD.	काठमाडौं जिल्ला गोकर्णेश्वर नगरपालिका वडा नं. ५	50,000,000	45,000,000	SOFTWARE DEVELOPMENT 220 PACKAGE	66
सेवामूलक (Service)						
1	SHAANXI YINJIN CONSTRUCTION PVT. LTD.	काठमाडौं जिल्ला तारकेश्वर नगरपालिका वडा नं. ८	50,000,000	30,000,000	CONSTRUCTION SERVICES 16,00,00,00,000 L.S	62

INDUSTRIAL STATISTICS

SN	Industry Name	Address	Proposed Total Capital (in Rs)	Proposed Fixed Capital (in Rs)	Proposed Annual production capacity	Proposed Employment (in Number)
2	JAKSON ENTERPRISES NEPAL PVT. LTD.	काठमाडौं जिल्ला काठमाण्डौं महानगरपालिका वडा नं. ३	5,000,000	3,000,000	WORKSHOP FOR REPAIR AND MAINTENANCE OF DIESEL GENERATOR 6000 NOS	25
3	HUALI CONSTRUCTION AND ENGINEERING PVT. LTD.	भक्तपुर जिल्ला सुर्यविनायक न.पा. वडा नं. ९	150,000,000	87,000,000	VARIOUS KINDS OF CONSTRUCTION WORKS (CONSTRUCTION RELATED TO HYDROPOWER, TELECOMMUNICATION, ELECTRIC TRANSMISSION, ROAD, BRIDGES, COMMERCIAL BUILDING, HOUSING ETC.) RS.310000000 LS	88
4	MOKSHA INTERNATIONAL CARGO PVT. LTD.	काठमाडौं जिल्ला काठमाण्डौं महानगरपालिका वडा नं. २६	50,000,000	46,000,000	INTERNATIONAL CARGO HANDLING 12000 MT	50
5	TENG FEI CONSTRUCTION COMPANY PVT. LTD.	काठमाडौं जिल्ला नागार्जुन नगरपालिका वडा नं. ४	300,000,000	227,000,000	CONSTRUCTION WORKS OF VARIOUS TYPE 1000000000 L.S	375
6	A.B.C. INTERNATIONAL CARGO PVT. LTD.	काठमाडौं जिल्ला काठमाण्डौं महानगरपालिका वडा नं. ६	150,000,000	141,000,000	INTERNATIONAL CARGO LANDLING 30000 MT	64
7	FU RAO CONSTRUCTION PVT. LTD.	ललितपुर जिल्ला गोदावरी गा.वि.स. वडा नं. ९	300,000,000	200,000,000	CONSTRUCTION WORKS OF VARIOUS TYPE 750000000 RS.	63

SN	Industry Name	Address	Proposed Total Capital (in Rs)	Proposed Fixed Capital (in Rs)	Proposed Annual production capacity	Proposed Employment (in Number)
8	WEI MAN JU CONSTRUCTION PVT. LTD.	ललितपुर जिल्ला गोदावरी गा.वि.स. वडा नं. ५	250,000,000	175,000,000	CONSTRUCTION WORKS (ON VARIOUS SECTORS LIKE ROAD, TELECOMMUNICATION, BRIDGE, FLYOVER, SUBWAY TUNNEL, ROPEWAY, RAILWAY, HYDRO-POWER, ELECTRIC TRANSMISSION, DAM, IRRIGATION, DRINKING WATER, SEWERAGE, CANAL, COMMERCIAL BUILDING, HOUSING ETC. 900000000 RS.	125
9	SAI ARCHANA HOSPITAL PVT. LTD.	कास्की जिल्ला पोखरा महानगरपालिका वडा नं. ११	160,000,000	142,265,450	HOSPITAL 25 BEDS	51
10	SHUN FA INTERNATIONAL CARGO PVT. LTD.	काठमाडौं जिल्ला काठमाण्डौ महानगरपालिका वडा नं. ४	250,000,000	210,000,000	INTERNATIONAL CARGO HANDLING - 28000 MT	22
11	PENG INTERNATIONAL CARGO PVT. LTD.	काठमाडौं जिल्ला काठमाण्डौ महानगरपालिका वडा नं. १६	100,000,000	94,000,000	INTERNATIONAL CARGO HANDLING- 15000 MT	60
12	NIPPON SAKABA RESTAURANT PVT. LTD.	काठमाडौं जिल्ला काठमाण्डौ महानगरपालिका वडा नं. २६	50,000,000	42,500,000	RESTAURANT 140 SEATS	42
13	HANGTUO CONSTRUCTION ENGINEERING PVT. LTD.	धादिङ जिल्ला वेनीघाट गा.वि.स. वडा नं. २	70,000,000	50,000,000	CONSTRUCTION WORKS (ON VARIOUS SECTORS LIKE, BUILDING, ROAD, BRIDGE, FLYOVER,	90

INDUSTRIAL STATISTICS

SN	Industry Name	Address	Proposed Total Capital (in Rs)	Proposed Fixed Capital (in Rs)	Proposed Annual production capacity	Proposed Employment (in Number)
					SUBWAY, HYDRO-POWER, ELECTRIC TRANSMISSION, DAM, IRRIGATION, DRINKING WATER, SEWERAGE, CANAL, ETC.) 200000000 RS.	
14	YUNNAN JINGSHUN CONSTRUCTION ENGINEERING NEPAL COMPANY PVT. LTD.	रसुवा जिल्ला गोसाईकुण्ड गाउँपालिका वडा नं. ५	150,000,000	90,000,000	CONSTRUCTION WORK (ON VARIOUS SECTORS LIKE HYDROPOWER, ROAD, TELECOMMUNICATION, BRIDGE, FLY-OVER, SUBWAY, TUNNEL, ROPEWAY, RAILWAY, ELECTRIC TRANSMISSION, DAM, IRRIGATION, DRINKING WATER, SEWERAGE, CANAL, BUILDING ETC.) - 500000000 RS.	110
15	S. AND N. BRILLIANT CONSTRUCTION COMPANY PVT. LTD.	भक्तपुर जिल्ला सुर्यविनायक न.पा. वडा नं. ५	50,000,000	35,000,000	CONSTRUCTION SERVICE FOR (ROADWAYS, TELEPHONE TOWERS, RAILWAYS, HOUSING, PIPELINES, HYDROPOWER, AIRPORT INFRASTRUCTURES, PIPELINES ETC.) 0 1100000000	35

SN	Industry Name	Address	Proposed Total Capital (in Rs)	Proposed Fixed Capital (in Rs)	Proposed Annual production capacity	Proposed Employment (in Number)
16	ZHUMULANGMA CHOMULUNGMA BUILDERS PVT. LTD.	ललितपुर जिल्ला ललितपुर महानगरपालिका वडा नं. २३	150,000,000	100,000,000	CONSTRUCTION SERVICES FOR (TELECOMMUNICATION INFRASTRUCTURES, WIND TURBINE TOWERS, POWER STATION, PETRO-CHEMICAL STRUCTURE, ROADWAYS, TELEPHONE TOWERS, HYDROPOWER, TRANSMISSION LINES, WATER PIPELINES, INDUSTRIAL COMPLEXES, ROPEWAYS, RAILWAYS, HOUSING ETC.) 240000000 LS, CONSTRUCTION RELATED HEAVY EQUIPMENT LEASING SERVICES. ASSUMING THE LEASING OF CONSTRUCTION RELATED HEAVY EQUIPMENT IS 250 DAYS WITH 8 WORKING HOURS PER DAY 32 HRS.	71

INDUSTRIAL STATISTICS

SN	Industry Name	Address	Proposed Total Capital (in Rs)	Proposed Fixed Capital (in Rs)	Proposed Annual production capacity	Proposed Employment (in Number)
17	CRCC FOURTEEN NEPAL PVT. LTD.	सिन्धुपाल्चोक जिल्ला, बलेफी गाउँपालिका वडा नं.-८	1,000,000,000	500,000,000	CONSTRUCTION WORKS (ON VARIOUS SECTORS LIKE ROAD, BRIDGE, FLYOVER, SUBWAY, TUNNEL, ROPEWAY, RAILWAY, HYDRO-POWER, ELECTRIC TRANSMISSION, DAM, IRRIGATION, DRINKING WATER, SEWERAGE, CANAL, COMMERCIAL BUILDING, HOUSING ETC.) 2147483647 RS.	330
18	V.S.P.M. TRAINING ACADEMY PVT. LTD	काठमाडौं जिल्ला काठमाण्डौ महानगरपालिका वडा नं. ९	6,000,000	4,500,000	MANAGEMENT TRAINING 300 PERSON, BUSINESS SKILL DEVELOPMENT TRAINING 200 PERSON	25
19	DAISUN CONSTRUCTION NEPAL PVT. LTD.	भक्तपुर जिल्ला सुर्यविनायक न.पा. वडा नं. ८	100,000,000	60,000,000	CONSTRUCTION WORKS (ON VARIOUS SECTORS LIKE, BUILDING , ROAD, BRIDGE, FLYOVER, SUBWAY, HYDRO POWER, ELECTRIC TRANSMISSION, DAM, IRRIGATION, DRINKING WATER, SEWERAGE. CANAL ETC.) 0 400000000	99
20	DI HUA INTERNATIONAL CARGO COMPANY PVT. LTD.	ललितपुर जिल्ला ललितपुर महानगरपालिका वडा नं. ३	200,000,000	194,000,000	INTERNATIONAL CARGO HANDLING - 20000 MT	75

SN	Industry Name	Address	Proposed Total Capital (in Rs)	Proposed Fixed Capital (in Rs)	Proposed Annual production capacity	Proposed Employment (in Number)
21	C.C.R. CONSTRUCTION PVT. LTD.	चितवन जिल्ला भरतपुर महानगरपालिका वडा नं. ८	300,000,000	220,000,000	CONSTRUCTION WORKS (ON VARIOUS SECTORS LIKE TELECOMMUNICATION, INFRASTRUCTURE, ROAD, BRIDGE, FLY-OVER, SUBWAY TUNNEL, ROPEWAY, RAILWAY, HYDRO-POWER, ELECTRIC TRANSMISSION, DAM, IRRIGATION, DRINKING WATER, SEWERAGE, CANAL, COMMERCIAL BUILDING, HOUSING ETC.) 950000000 RS.	128
22	PU CHUANG TECHNOLOGY PVT. LTD.	भक्तपुर जिल्ला चाँगुनारायण न.पा. वडा नं. ९	250,000,000	180,000,000	CONSTRUCTION WORKS (ON VARIOUS SECTORS LIKE TELECOMMUNICATION, ROAD, BRIDGE, FLY-OVER, SUBWAY, TUNNEL, ROPEWAY, RAILWAY, HYDRO-POWER, ELECTRIC TRANSMISSION, DAM, IRRIGATION, DRINKING WATER, SEWERAGE, CANAL, BUILDING ETC.) 800000000 RS.	115

INDUSTRIAL STATISTICS

SN	Industry Name	Address	Proposed Total Capital (in Rs)	Proposed Fixed Capital (in Rs)	Proposed Annual production capacity	Proposed Employment (in Number)
23	GUANG HUA CONSTRUCTION PVT. LTD.	काठमाडौं जिल्ला चन्द्रागिरी न.पा. वडा नं. ३	250,000,000	175,000,000	CONSTRUCTION WORKS (ON VARIOUS SECTORS LIKE ROAD, BRIDGE, FLY-OVER, SUBWAY, TUNNEL, ROPEWAY, RAILWAY, HYDRO-POWER, ELECTRIC TRANSMISSION, DAM, IRRIGATION, DRINKING WATER, SEWERAGE, CANAL, COMMERCIAL BUILDING, HOUSING ETC.) 2147483647 RS.	125
24	ASHWINI ENGINEERING NEPAL PVT. LTD.	सिराहा जिल्ला, मिर्चैया नगरपालिका वडा नं. ६	50,000,000	28,950,000	VARIOUS KINDS OF CONSTRUCTION WORKS (CONSTRUCTION RELATED TO INDUSTRIAL BUILDING, BUSINESS COMPLEX, COMMERCIAL BUILDING, HOUSING ETC.) 180000000 RS.	68
25	J.C. CARGO PVT. LTD.	काठमाडौं जिल्ला काठमाण्डौं महानगरपालिका वडा नं. १	50,000,000	31,050,000	INTERNATIONAL CARGO HANDLING 10000 MT	100

INDUSTRIAL STATISTICS

SN	Industry Name	Address	Proposed Total Capital (in Rs)	Proposed Fixed Capital (in Rs)	Proposed Annual production capacity	Proposed Employment (in Number)
26	DONG FANG INTERNATIONAL PVT. LTD.	काठमाडौं जिल्ला टोखा नगरपालिका वडा नं. २	50,000,000	35,000,000	CONSTRUCTION SERVICE FOR (ROADWAYS, TELEPHONE TOWERS, RAILWAYS, HOUSING, PIPELINES, HYDROPOWER, AIRPORT INFRASTRUCTURES, PIPELINES ETC.) 105000000 LS.	35
27	AERO SYSTEMS SERVICE PVT. LTD.	काठमाडौं जिल्ला काठमाण्डौ महानगरपालिका वडा नं. ९	134,500,000	108,500,000	MAINTENANCE, REPAIR AND OVERHAUL OF AIRCRAFT AND ITS ACCESSORIES AND COMPONENTS 230 CONTRACTS	46
28	CHAO FAN CONSTRUCTION PVT. LTD.	काठमाडौं जिल्ला नागार्जुन नगरपालिका वडा नं. २	250,000,000	150,000,000	CONSTRUCTION SERVICES FOR (TELECOMMUNICATION INFRASTRUCTURES, ROADWAYS, TELEPHONE TOWERS, HYDROPOWER, TRANSMISSION LINES, WATER PIPELINES, INDUSTRIAL COMPLEXES, ROPEWAYS, RAILWAYS, HOUSING ETC 740000000 RS.	63

INDUSTRIAL STATISTICS

SN	Industry Name	Address	Proposed Total Capital (in Rs)	Proposed Fixed Capital (in Rs)	Proposed Annual production capacity	Proposed Employment (in Number)
29	BO ZHONG CARGO PVT. LTD.	काठमाडौं जिल्ला काठमाण्डौं महानगरपालिका वडा नं. ४	250,000,000	244,000,000	INTERNATIONAL CARGO HANDLING 20000 MT	69
30	OSTER INTERNATIONAL PVT. LTD.	काभ्रे जिल्ला पनौति नगरपालिका वडा नं. २	165,000,000	150,000,000	CARRY OUT FEASIBILITY STUDY OF GRANITE AND MARBLE: 1 SITE	27
31	ZHONG XIANG CONSTRUCTION PVT. LTD.	चितवन जिल्ला भरतपुर महानगरपालिका वडा नं. १४	250,000,000	190,000,000	CONSTRUCTION WORKS (ON VARIOUS SECTORS LIKE ROAD, BRIDGE, FLY-OVER, SUBWAY, TUNNEL, ROPEWAY, RAILWAY, HYDRO-POWER, ELECTRIC TRANSMISSION, DAM, IRRIGATION, DRINKING WATER, SEWERAGE, CANAL, COMMERCIAL BUILDING, HOUSING ETC.) 750000000 RS.	115
32	HAO SHENG CONSTRUCTION COMPANY PVT. LTD.	चितवन जिल्ला भरतपुर महानगरपालिका वडा नं. १४	250,000,000	175,000,000	CONSTRUCTION WORKS (ON VARIOUS SECTORS LIKE TELECOMMUNICATION, ROAD, BRIDGE, FLYOVER, SUBWAY, TUNNEL,	125

INDUSTRIAL STATISTICS

SN	Industry Name	Address	Proposed Total Capital (in Rs)	Proposed Fixed Capital (in Rs)	Proposed Annual production capacity	Proposed Employment (in Number)
					ROPEWAY, RAILWAY, HYDRO-POWER, ELECTRIC TRANSMISSION, DAM, IRRIGATION, DRINKING WATER, SEWERAGE, CANAL, BUILDING ETC.)- 900000000 RS.	
33	M.D.F. CONSTRUCTION PVT. LTD.	चितवन जिल्ला भरतपुर महानगरपालिका वडा नं. १४	300,000,000	230,000,000	CONSTRUCTION WORKS (ON VARIOUS SECTORS LIKE TELECOMMUNICATION, ROAD, BRIDGE, FLY-OVER, SUBWAY, TUNNEL, ROPEWAY, RAILWAY, HYDRO-POWER, ELECTRIC TRANSMISSION, DAM, IRRIGATION, DRINKING WATER, SEWERAGE, CANAL, COMMERCIAL BUILDING ETC.) 850000000 RS.	150
34	ZHONGDING INDUSTRIAL PVT. LTD.	बाग्लुङ जिल्ला बाग्लुङ नगरपालिका वडा नं. ९	200,000,000	180,000,000	CARRYING OUT FEASIBILITY STUDY OF COPPER MINERALS 1 SITE	27

INDUSTRIAL STATISTICS

SN	Industry Name	Address	Proposed Total Capital (in Rs)	Proposed Fixed Capital (in Rs)	Proposed Annual production capacity	Proposed Employment (in Number)
35	SHUN YUAN INTERNATIONAL CARGO PVT. LTD.	काठमाडौं जिल्ला काठमाण्डौ महानगरपालिका वडा नं. ३	150,000,000	145,000,000	INTERNATIONAL CARGO HANDLING 16000 MT	63
36	GUO LI CARGO PVT. LTD.	ललितपुर जिल्ला ललितपुर महानगरपालिका वडा नं. ४	50,000,000	48,000,000	INTERNATIONAL CARGO HANDLING - 9000 MT	42
37	NIU LELE INTERNATIONAL CARGO PVT. LTD.	काठमाडौं जिल्ला काठमाण्डौ महानगरपालिका वडा नं. १७	250,000,000	245,000,000	INTERNATIONAL CARGO HANDLING 18000 MT	65
38	XIN HONG KAI CONSTRUCTION PVT. LTD.	भक्तपुर जिल्ला सुर्यविनायक न.पा. वडा नं. ५	50,000,000	35,000,000	CONSTRUCTION SERVICES/WORKS OF VARIOUS TYPES OF INFRA-STRUCTURAL PROJECTS INCLUDING BUILDINGS, ROADS, BRIDGES, HYDRO-POWER, IRRIGATIONS, WATER SUPPLIES ETC.) 200000000 RS.	45
39	GUOCHUANG CONSTRUCTION ENGINEERING COMPANY PVT. LTD.	काठमाडौं जिल्ला बुढानिलकण्ठ नगरपालिका वडा नं. ८	50,000,000	29,100,000	VARIOUS KINDS OF CONSTRUCTION WORKS (CONSTRUCTION RELATED TO	68

SN	Industry Name	Address	Proposed Total Capital (in Rs)	Proposed Fixed Capital (in Rs)	Proposed Annual production capacity	Proposed Employment (in Number)
					HYDROPOWER, TELECOMMUNICATION, ELECTRIC TRANSMISSION, ROAD, BRIDGES, COMMERCIAL BUILDING, HOUSING ETC.) - 180000000 NRS.	
40	PEOPLES DENTAL COLLEGE & HOSPITAL PVT. LTD.	काठमाडौं जिल्ला काठमाण्डौ महानगरपालिका वडा नं. १६	616,000,000	586,000,000	FOUR BEDS WARDS 80 BED	181
41	SUKALPA INTERNATIONAL PVT. LTD.	काठमाडौं जिल्ला काठमाण्डौ महानगरपालिका वडा नं. १	120,000,000	115,000,000	MANAGEMENT SKILL DEVELOPMENT TRAINING 1500 TRAINEES, ENTERPRENEURSHIP DEVELOPMENT TRAINING 500 TRAINEES	29
42	SKILL EDUCATION AND WORK ACADEMY NEPAL PVT. LTD.	काठमाडौं जिल्ला काठमाण्डौ महानगरपालिका वडा नं. १६	50,000,000	37,000,000	CARE GIVERS TRAINING 410 PERSONS, CULINARY ARTS TRAINING 100 PERSONS, HOSPITALITY TRAINING 100 PERSONS, MECHANICS TRAINING 200 PERSONS	20

INDUSTRIAL STATISTICS

SN	Industry Name	Address	Proposed Total Capital (in Rs)	Proposed Fixed Capital (in Rs)	Proposed Annual production capacity	Proposed Employment (in Number)
43	MAHARISHI VEDIC INSTITUTE PVT. LTD. (1)	झापा जिल्ला मेचीनगर नगरपालिका वडा नं. १५	510,000,000	490,000,000	SANSKRIT LANGUAGE TRAINING 3000 NOS., NEPALI LANGUAGE TRAINING 2000 NOS., HINDI LANGUAGE TRAINING 1000 NOS.	75
44	HUAWE INTERNATIONAL HOSPITAL PVT. LTD.	काठमाडौं जिल्ला काठमाण्डौं महानगरपालिका वडा नं. ७	110,000,000	101,000,000	FOUR BED WARDS 8 BED, TWO BED WARDS 2 BED	47
45	AGRITERRA NEPAL PVT. LTD	ललितपुर जिल्ला ललितपुर महानगरपालिका वडा नं. ३	50,000,000	25,000,000	TRAINING ON: ENTREPRENEURSHIP DEVELOPMENT, BUSINESS PLANNING & DEVELOPMENT, FINANCIAL MANAGEMENT & INSTITUTION MANAGEMENT 900 PERSONS	35
46	PROJECT ASIA PVT. LTD.	ललितपुर जिल्ला महालक्ष्मी नगरपालिका वडा नं. ४, ईमाडोल	5,000,000	1,520,000	TRANSACTIONS 30000000 RS.	10

Table 2.1:

Industries Registered by Category (FY 2076/77)

CATEGORY	NO. OF INDUSTRY	PROPOSOD TOTAL CAPITAL*	PROPOSOD FIXED CAPITAL*	PROPOSOD WORKING CAPITAL*	PROPOSED EMPLOYMENT**
AGRO AND FORESTRY BASED (कृषि तथा वन पैदावारमा आधारित)	9	1,126.43	1,009.23	117.20	381
ENERGY BASED (उर्जामूलक)	44	100,201.75	98,327.62	1,874.14	2,060
INFORMATION TECHNOLOGY (सूचना, प्रसारण तथा सञ्चार प्रविधि)	17	2,840.14	2,523.51	316.63	1,781
MANUFACTURING (उत्पादनमूलक)	70	19,628.25	13,229.15	6,399.10	4,968
SERVICE (सेवामूलक)	46	8,301.50	6,386.39	1,915.11	3,735
TOURISM (पर्यटनमूलक)	91	20,527.21	18,916.13	1,611.08	4,463
TOTAL	277	152,625.28	140,392.03	12,233.26	17,388

* in million Rupees

** in Number

Table 2.2(a):

Industries Registered by Province (FY 2076/77)

Industry Registered by Province (FY 2076/77- Including National and Foreign investment)	
Province	Total Industry registered
Province No. 1	30
Province No. 2	18
Bagmati Province	176
Gandaki Province	27
Lumbini Province	22
Karnali province	3
Sudur Paschim Province	1
Total	277

* in million Rupees

** in Number

Table 2.2(b):

Industries Registered by Scale and Province (FY 2076/77)

Province	Large Industries			Medium Industries			Small Industries			Total Industry registered	Grand Total Capital (Rs. in million)	Total Proposed Employment (in number)
	No. of Industry registered	Total Capital (Rs. in million)	Proposed Employment	No. of Industry registered	Total Capital (Rs. in million)	Proposed Employment	No. of Industry registered	Total Capital (Rs. in million)	Proposed Employment			
Province No. 1	13	24504	474	11	2904	1033	6	771.4	309	30	28179.7	1816
Province No. 2	5	7131.5	979	9	2476	546	4	293	153	18	9900.42	1678
Bagmati Province	21	50840	2496	81	17247	5496	74	4874	3400	176	72960.6	11392
Gandaki Province	13	25183	523	5	1059	267	9	495.5	247	27	26738.2	1037
Lumbini Province	5	5527.2	263	16	3765	870	1	204.4	86	22	9497	1219
Karnali province	1	4998	57	1	151.4	34	1	150	110	3	5299.4	201
Sudur Paschim Province	0	0	0	0	0	0	1	50	45	1	50.00	45
Total	58	118184	4792	123	27603	8246	96	6838	4350	277	152625.3	17388

Pie-Chart of Industry Registered by Province (FY 2076/77) :

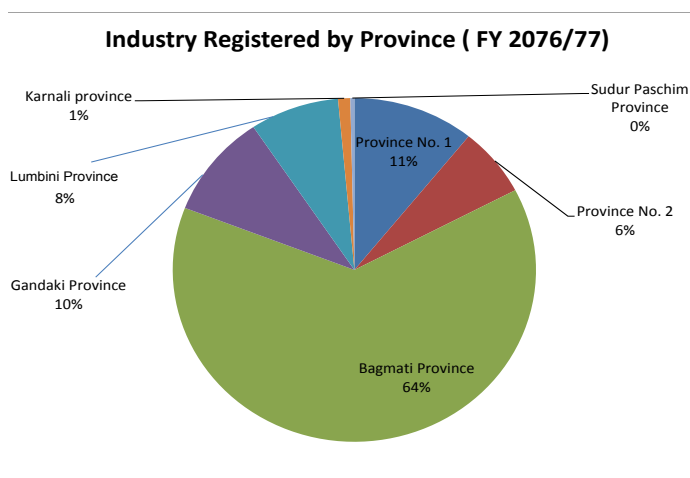


Table 3.1:

Industries Registered by Category (Up to 2076/77)

CATEGORY	NO. OF INDUSTRY	PROPOSED TOTAL CAPITAL*	PROPOSED FIXED CAPITAL*	PROPOSED WORKING CAPITAL*	PROPOSED EMPLOYMENT**
AGRO AND FORESTRY BASED (कृषि तथा वन पैदावारमा आधारित)	478	28,494.26	24,797.69	3,814.57	36,271
CONSTRUCTION (पूर्वाधार)	58	49,922.06	48,430.47	1,491.60	3,801
ENERGY BASED (उर्जामूलक)	421	1,247,752.02	1,223,234.94	24,517.08	35,850
Information Technology (सूचना, प्रसारण तथा सञ्चार प्रविधिमा आधारित)	76	5,068.92	4,193.97	874.95	4,551
MANUFACTURING (उत्पादनमूलक)	3,091	469,565.12	359,891.02	110,144.60	329,348
MINERAL (खनजि)	69	6,883.61	5,766.19	1,119.52	7,204
SERVICE (सेवामूलक)	2,231	157,837.57	106,965.72	50,917.85	127,203
TOURISM (पर्यटनमूलक)	1,823	160,638.19	145,866.44	14,763.56	72,274
TOTAL	8,247	2,126,161.75	1,919,146.43	207,643.72	616,502

Table 3.2(a):

Industries Registered by Province (Up to FY 2076/77):

Province	Total Industry registered	Total Capital (Rs. in million)	Total Proposed Employment (in number)
Province No. 1	776	463970.3	80226
Province No. 2	551	115445.7	56929
Bagmati Province	5535	807464	371626
Gandaki Province	679	403754.4	38788
Lumbini Province	551	184093.4	56458
Karnali province	40	113217.6	2575
Sudur Paschim Province	115	38217.1	9901
Total	8247	2126162	616502

Pie-Chart of Industry Registered by Province(Up to FY 2076/77)

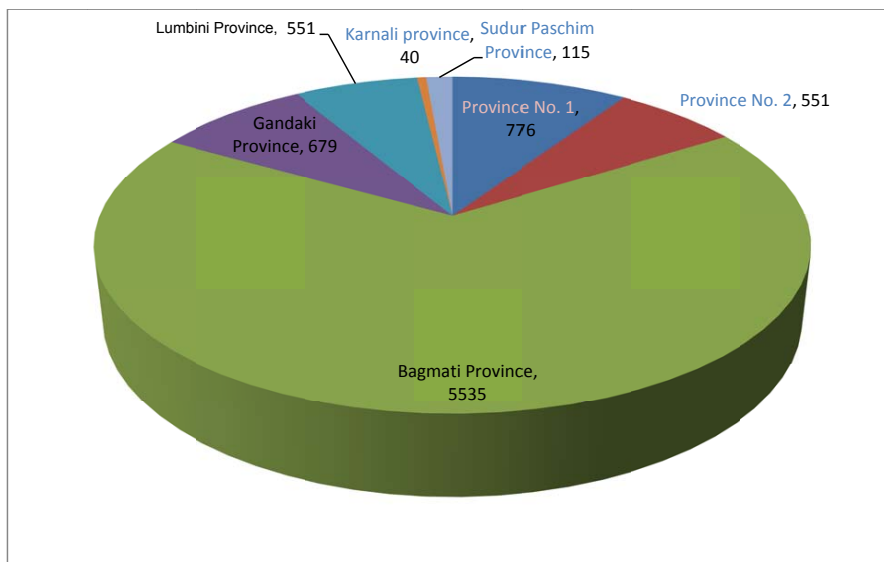


Table 3.2(b):

Industries Registered by Scale and Province (Up to FY 2076/77):

Province	Large Industries			Medium Industries			Small Industries			Total Industry registered	Grand Total Capital (Rs. in million)	Total Proposed Employment (in number)
	No. of Industry registered	Total Capital (Rs. in million)	Proposed Employment	No. of Industry registered	Total Capital (Rs. in million)	Proposed Employment	No. of Industry registered	Total Capital (Rs. in million)	Proposed Employment			
Province No. 1	200	418304	24833	336	39316	39490	240	6350.3	15903	776	463970	80226
Province No. 2	136	84077.1	24897	231	26630	21459	184	4738.6	10573	551	115446	56929
Bagmati Province	464	649916	60542	916	88709	77388	4155	68839	233696	5535	807464	371626
Gandaki Province	175	385532	17887	116	12599	9261	388	5623.4	11640	679	403754	38788
Lumbini Province	158	155043	29864	226	24780	16642	167	4270.4	9951.5	551	184093	56458
Karnali province	17	112524	1663.5	4	363.77	189	19	329.78	723	40	113218	2575
Sudur Paschim Province	22	33842.7	3621	27	3103.3	3053	66	1271.1	3227	115	38217.1	9901
Total	1172	1839239	163307	1856	195500	167482	5219	91423	285713	8247	2126162	616502

Table 4:

Industries Registered by Scale (FY 2076/77)

SCALE	NO. OF INDUSTRY	PROPOSED TOTAL CAPITAL*	PROPOSED FIXED CAPITAL*	PROPOSED WORKING CAPITAL*	PROPOSED EMPLOYMENT**
LARGE (ठूला)	58	118,183.85	112,428.98	5,754.87	4,792
MEDIUM (मझौला)	123	27,603.24	22,736.64	4,866.59	8,246
SMALL (साना)	96	6,838.20	5,226.41	1,611.79	4,350
TOTAL	277	152,625.28	140,392.03	12,233.26	17,388

* in million Rupees

** in Number

Table 5:

Industries Registered by Scale (Up to 2076/77)

SCALE	NO. OF INDUSTRY	PROPOSED TOTAL CAPITAL*	PROPOSED FIXED CAPITAL*	PROPOSED WORKING CAPITAL*	PROPOSED EMPLOYMENT**
LARGE (ठूला)	1,172	1,839,238.71	1,720,885.09	118,353.63	163,307
MEDIUM (मझौला)	1,856	195,500.10	139,308.15	56,673.45	167,482
SMALL (साना)	5,219	91,422.94	58,953.19	32,616.65	285,713
TOTAL	8,247	2,126,161.75	1,919,146.43	207,643.72	616,502

* in million Rupees

** in Number

Table 6:

Industries Registered Fiscal Year and Category-wise

FISCAL YEAR	CATEGORY	NO. OF INDUSTRY	PROPOSED TOTAL CAPITAL*	PROPOSED FIXED CAPITAL*	PROPOSED WORKING CAPITAL*	PROPOSED EMPLOYMENT**
UPTO FY 2046/47	AGRO AND FORESTRY BASED (कृषि तथा वन पैदावारमा आधारित)	2	48.28	45.62	2.65	649
	CONSTRUCTION (पूर्वाधार)	1	50.00	35.00	15.00	367
	MANUFACTURING (उत्पादनमूलक)	15	3,344.20	2,736.34	607.87	1,717

INDUSTRIAL STATISTICS

FISCAL YEAR	CATEGORY	NO. OF INDUSTRY	PROPOSED TOTAL CAPITAL*	PROPOSED FIXED CAPITAL*	PROPOSED WORKING CAPITAL*	PROPOSED EMPLOYMENT**
	SERVICE (सेवामूलक)	17	1,010.84	752.43	258.41	6,159
	TOURISM (पर्यटनमूलक)	11	888.56	825.49	63.07	1,318
	UPTO FY 2046/47 TOTAL	46	5,341.88	4,394.88	947.00	10,210
2028/29	TOURISM (पर्यटनमूलक)	1	247.50	239.00	8.50	104
	2028/29 TOTAL	1	247.50	239.00	8.50	104
2029/30	MANUFACTURING (उत्पादनमूलक)	1	200.00	148.00	52.00	165
	2029/30 TOTAL	1	200.00	148.00	52.00	165
2032/33	MANUFACTURING (उत्पादनमूलक)	1	250.00	200.00	50.00	475
	2032/33 TOTAL	1	250.00	200.00	50.00	475
2042/43	MANUFACTURING (उत्पादनमूलक)	1	49.80	42.30	7.50	57
	2042/43 TOTAL	1	49.80	42.30	7.50	57
2044/45	MANUFACTURING (उत्पादनमूलक)	1	220.00	120.00	100.00	115
	2044/45 TOTAL	1	220.00	120.00	100.00	115
2047/48	AGRO AND FORESTRY BASED (कृषि तथा वन पैदावारमा आधारित)	4	114.79	109.58	5.20	1,064
	MANUFACTURING (उत्पादनमूलक)	60	839.77	312.05	527.73	3,044
	SERVICE (सेवामूलक)	44	291.17	288.98	2.18	683
	TOURISM (पर्यटनमूलक)	27	275.57	251.13	24.44	747
	2047/48 TOTAL	135	1,521.29	961.74	559.56	5,538
2048/49	AGRO AND FORESTRY BASED (कृषि तथा वन पैदावारमा आधारित)	26	802.36	399.86	402.50	1,859
	CONSTRUCTION (पूर्वाधार)	8	114.82	34.32	80.50	134
	MANUFACTURING (उत्पादनमूलक)	299	4,655.33	2,929.76	1,725.57	31,880
	SERVICE (सेवामूलक)	48	792.36	686.12	106.24	2,317
	TOURISM (पर्यटनमूलक)	55	1,145.68	596.84	548.84	1,766
	2048/49 TOTAL	436	7,510.54	4,646.89	2,863.65	37,956

FISCAL YEAR	CATEGORY	NO. OF INDUSTRY	PROPOSED TOTAL CAPITAL*	PROPOSED FIXED CAPITAL*	PROPOSED WORKING CAPITAL*	PROPOSED EMPLOYMENT**
2049/50	AGRO AND FORESTRY BASED (कृषि तथा वन पैदावारमा आधारित)	14	475.86	363.84	112.02	1,240
	CONSTRUCTION (पूर्वाधार)	5	100.04	80.96	19.08	331
	MANUFACTURING (उत्पादनमूलक)	514	6,275.43	3,878.25	2,397.18	82,996
	SERVICE (सेवामूलक)	42	1,589.34	748.71	840.63	3,454
	TOURISM (पर्यटनमूलक)	31	2,101.30	1,595.69	505.61	1,330
	2049/50 TOTAL		606	10,541.97	6,667.44	3,874.53
2050/51	AGRO AND FORESTRY BASED (कृषि तथा वन पैदावारमा आधारित)	8	317.50	275.84	41.65	650
	ENERGY BASED (उर्जामूलक)	1	4,500.00	4,500.00	0.00	2,250
	MANUFACTURING (उत्पादनमूलक)	75	7,094.83	5,506.85	1,587.98	14,094
	SERVICE (सेवामूलक)	27	4,864.08	4,560.45	303.63	1,857
	TOURISM (पर्यटनमूलक)	36	1,971.26	1,900.44	70.82	2,086
	2050/51 TOTAL		147	18,747.67	16,743.59	2,004.08
2051/52	AGRO AND FORESTRY BASED (कृषि तथा वन पैदावारमा आधारित)	32	1,832.04	1,507.29	324.75	5,077
	CONSTRUCTION (पूर्वाधार)	4	74.90	63.90	11.00	148
	MANUFACTURING (उत्पादनमूलक)	83	9,405.52	6,621.67	2,783.85	9,200
	MINERAL (खनजि)	1	39.37	33.54	5.83	104
	SERVICE (सेवामूलक)	56	2,191.36	1,398.63	792.73	4,646
	TOURISM (पर्यटनमूलक)	37	4,064.12	3,362.77	701.35	2,217
	2051/52 TOTAL		213	17,607.31	12,987.79	4,619.52

INDUSTRIAL STATISTICS

FISCAL YEAR	CATEGORY	NO. OF INDUSTRY	PROPOSED TOTAL CAPITAL*	PROPOSED FIXED CAPITAL*	PROPOSED WORKING CAPITAL*	PROPOSED EMPLOYMENT**
2052/53	AGRO AND FORESTRY BASED (कृषि तथा वन पैदावारमा आधारित)	19	1,597.35	1,314.36	282.99	5,744
	CONSTRUCTION (पूर्वाधार)	4	139.70	107.40	32.30	565
	MANUFACTURING (उत्पादनमूलक)	108	7,089.74	5,346.15	1,743.59	9,424
	SERVICE (सेवामूलक)	200	7,245.50	6,223.92	1,021.57	16,463
	TOURISM (पर्यटनमूलक)	42	3,829.99	3,641.21	188.78	2,375
	2052/53 TOTAL		373	19,902.27	16,633.04	3,269.24
2053/54	AGRO AND FORESTRY BASED (कृषि तथा वन पैदावारमा आधारित)	16	1,138.72	791.01	347.70	4,258
	CONSTRUCTION (पूर्वाधार)	1	30.00	29.30	0.70	14
	MANUFACTURING (उत्पादनमूलक)	127	7,451.92	5,456.77	1,995.15	11,213
	MINERAL (खनजि)	1	250.00	193.50	56.50	69
	SERVICE (सेवामूलक)	54	2,629.08	2,089.96	539.12	5,189
	TOURISM (पर्यटनमूलक)	43	2,532.75	2,416.89	115.86	3,002
	2053/54 TOTAL		242	14,032.46	10,977.43	3,055.04
2054/55	AGRO AND FORESTRY BASED (कृषि तथा वन पैदावारमा आधारित)	5	357.25	336.61	20.64	699
	ENERGY BASED (उर्जामूलक)	2	1,501.17	1,422.67	78.50	140
	MANUFACTURING (उत्पादनमूलक)	35	2,811.00	2,081.95	729.05	3,642
	MINERAL (खनजि)	1	3.29	3.00	0.29	24
	SERVICE (सेवामूलक)	41	4,153.18	3,298.86	854.32	4,380
	TOURISM (पर्यटनमूलक)	28	1,705.79	1,546.75	159.05	1,251
	2054/55 TOTAL		112	10,531.68	8,689.83	1,841.85

FISCAL YEAR	CATEGORY	NO. OF INDUSTRY	PROPOSED TOTAL CAPITAL*	PROPOSED FIXED CAPITAL*	PROPOSED WORKING CAPITAL*	PROPOSED EMPLOYMENT**
2055/56	AGRO AND FORESTRY BASED (कृषि तथा वन पैदावारमा आधारित)	5	467.04	393.87	73.17	810
	ENERGY BASED (उर्जामूलक)	7	623.05	538.65	84.40	371
	MANUFACTURING (उत्पादनमूलक)	40	6,772.00	4,384.77	2,387.22	3,761
	SERVICE (सेवामूलक)	32	3,353.60	2,939.21	414.39	2,469
	TOURISM (पर्यटनमूलक)	27	1,541.47	1,303.86	237.62	1,471
	2055/56 TOTAL		111	12,757.15	9,560.35	3,196.80
2056/57	AGRO AND FORESTRY BASED (कृषि तथा वन पैदावारमा आधारित)	6	305.47	266.75	38.71	588
	ENERGY BASED (उर्जामूलक)	6	11,576.36	10,157.06	1,419.30	154
	MANUFACTURING (उत्पादनमूलक)	71	7,063.75	4,692.83	2,370.93	8,247
	SERVICE (सेवामूलक)	38	4,178.90	3,626.49	552.41	4,391
	TOURISM (पर्यटनमूलक)	38	2,783.88	2,625.77	158.11	1,738
	2056/57 TOTAL		159	25,908.36	21,368.90	4,539.46
2057/58	AGRO AND FORESTRY BASED (कृषि तथा वन पैदावारमा आधारित)	3	684.02	577.15	106.88	202
	ENERGY BASED (उर्जामूलक)	2	648.74	544.55	104.19	68
	MANUFACTURING (उत्पादनमूलक)	67	5,850.14	3,880.28	1,969.86	6,312
	SERVICE (सेवामूलक)	42	2,242.63	1,855.69	386.93	1,430
	TOURISM (पर्यटनमूलक)	31	1,341.08	1,206.79	134.29	1,153
	2057/58 TOTAL		145	10,766.61	8,064.46	2,702.15

INDUSTRIAL STATISTICS

FISCAL YEAR	CATEGORY	NO. OF INDUSTRY	PROPOSED TOTAL CAPITAL*	PROPOSED FIXED CAPITAL*	PROPOSED WORKING CAPITAL*	PROPOSED EMPLOYMENT**
2058/59	AGRO AND FORESTRY BASED (कृषि तथा वन पैदावारमा आधारति)	11	967.54	1,344.37	-376.83	736
	CONSTRUCTION (पूर्वाधार)	1	30.00	27.00	3.00	95
	ENERGY BASED (उर्जामूलक)	6	6,545.93	6,393.22	152.71	1,315
	MANUFACTURING (उत्पादनमूलक)	62	7,170.37	4,627.74	2,542.63	5,192
	SERVICE (सेवामूलक)	42	5,639.51	4,164.71	1,474.79	3,545
	TOURISM (पर्यटनमूलक)	17	2,308.30	2,190.43	117.86	858
	2058/59 TOTAL		139	22,661.64	18,747.48	3,914.16
2059/60	AGRO AND FORESTRY BASED (कृषि तथा वन पैदावारमा आधारति)	3	250.83	222.24	28.59	631
	ENERGY BASED (उर्जामूलक)	3	697.21	658.42	38.79	175
	MANUFACTURING (उत्पादनमूलक)	62	8,698.07	5,282.11	3,415.96	9,644
	SERVICE (सेवामूलक)	25	3,054.31	2,079.12	975.19	1,881
	TOURISM (पर्यटनमूलक)	16	503.05	424.15	78.91	546
	2059/60 TOTAL		109	13,203.46	8,666.02	4,537.44
2060/61	AGRO AND FORESTRY BASED (कृषि तथा वन पैदावारमा आधारति)	2	171.98	131.32	40.66	400
	CONSTRUCTION (पूर्वाधार)	1	100.00	50.00	50.00	46
	ENERGY BASED (उर्जामूलक)	3	1,471.40	1,391.17	80.23	1,845
	MANUFACTURING (उत्पादनमूलक)	67	5,586.96	3,446.26	2,140.71	6,296
	SERVICE (सेवामूलक)	42	5,316.30	4,825.03	491.27	2,154
	TOURISM (पर्यटनमूलक)	32	651.77	375.85	275.92	1,071
	2060/61 TOTAL		147	13,298.41	10,219.63	3,078.78

FISCAL YEAR	CATEGORY	NO. OF INDUSTRY	PROPOSED TOTAL CAPITAL*	PROPOSED FIXED CAPITAL*	PROPOSED WORKING CAPITAL*	PROPOSED EMPLOYMENT**
2061/62	AGRO AND FORESTRY BASED (कृषि तथा वन पैदावारमा आधारित)	2	129.53	109.49	128.04	98
	MANUFACTURING (उत्पादनमूलक)	43	14,470.97	10,974.11	3,496.86	5,539
	SERVICE (सेवामूलक)	41	2,269.68	1,687.51	582.17	2,247
	TOURISM (पर्यटनमूलक)	21	1,132.96	987.66	137.40	606
	2061/62 TOTAL	107	18,003.13	13,758.76	4,344.47	8,490
2062/63	AGRO AND FORESTRY BASED (कृषि तथा वन पैदावारमा आधारित)	2	343.45	288.25	55.20	114
	CONSTRUCTION (पूर्वाधार)	1	45.30	45.00	0.30	7
	ENERGY BASED (उर्जामूलक)	2	550.99	527.84	23.15	59
	MANUFACTURING (उत्पादनमूलक)	50	5,738.99	3,912.82	1,826.17	7,328
	SERVICE (सेवामूलक)	40	2,238.09	1,762.52	475.57	2,014
	TOURISM (पर्यटनमूलक)	25	611.03	569.41	41.62	876
	2062/63 TOTAL	120	9,527.85	7,105.84	2,422.01	10,398
2063/64	AGRO AND FORESTRY BASED (कृषि तथा वन पैदावारमा आधारित)	1	2.84	2.59	0.26	17
	CONSTRUCTION (पूर्वाधार)	2	499.27	479.27	20.01	12
	ENERGY BASED (उर्जामूलक)	2	466.00	436.30	29.70	66
	MANUFACTURING (उत्पादनमूलक)	50	5,425.82	3,725.25	1,700.57	5,308
	MINERAL (खनजि)	1	5.00	3.50	1.50	100
	SERVICE (सेवामूलक)	84	1,196.71	865.40	376.31	2,554
	TOURISM (पर्यटनमूलक)	37	528.05	460.72	67.32	1,175
	2063/64 TOTAL	177	8,123.68	5,973.02	2,195.66	9,232

INDUSTRIAL STATISTICS

FISCAL YEAR	CATEGORY	NO. OF INDUSTRY	PROPOSED TOTAL CAPITAL*	PROPOSED FIXED CAPITAL*	PROPOSED WORKING CAPITAL*	PROPOSED EMPLOYMENT**
2064/65	AGRO AND FORESTRY BASED (कृषि तथा वन पैदावारमा आधारित)	12	236.10	196.80	39.30	434
	CONSTRUCTION (पूर्वाधार)	2	1,200.00	1,193.00	7.00	61
	ENERGY BASED (उर्जामूलक)	6	1,898.74	1,396.55	502.19	1,169
	MANUFACTURING (उत्पादनमूलक)	80	11,216.51	9,143.99	2,072.51	5,307
	MINERAL (खनजि)	3	25.50	19.95	7.65	290
	SERVICE (सेवामूलक)	65	3,980.88	2,225.99	1,754.88	3,815
	TOURISM (पर्यटनमूलक)	59	1,567.89	1,332.47	235.42	1,768
	2064/65 TOTAL		227	20,125.61	15,508.76	4,618.95
2065/66	AGRO AND FORESTRY BASED (कृषि तथा वन पैदावारमा आधारित)	10	484.00	432.22	61.78	472
	CONSTRUCTION (पूर्वाधार)	3	850.00	837.00	13.00	299
	ENERGY BASED (उर्जामूलक)	9	6,813.12	6,720.70	92.42	741
	MANUFACTURING (उत्पादनमूलक)	93	10,471.20	7,999.58	2,942.12	9,828
	MINERAL (खनजि)	20	2,569.00	2,376.20	192.80	2,430
	SERVICE (सेवामूलक)	94	4,548.88	3,025.34	1,524.55	4,674
	TOURISM (पर्यटनमूलक)	72	1,225.16	1,135.88	89.27	1,915
	2065/66 TOTAL		301	26,961.36	22,526.92	4,915.94
2066/67	AGRO AND FORESTRY BASED (कृषि तथा वन पैदावारमा आधारित)	1	2.50	2.10	0.40	24
	CONSTRUCTION (पूर्वाधार)	4	2,450.00	2,396.87	53.13	430
	ENERGY BASED (उर्जामूलक)	14	23,173.38	21,227.21	1,946.18	611
	MANUFACTURING (उत्पादनमूलक)	78	7,324.99	5,375.10	1,949.89	6,320
	MINERAL (खनजि)	4	588.00	457.05	130.95	574
	SERVICE (सेवामूलक)	96	4,333.43	3,619.65	713.78	4,694
	TOURISM (पर्यटनमूलक)	61	1,373.05	1,274.84	98.01	1,857
	2066/67 TOTAL		258	39,245.35	34,352.81	4,892.34

FISCAL YEAR	CATEGORY	NO. OF INDUSTRY	PROPOSED TOTAL CAPITAL*	PROPOSED FIXED CAPITAL*	PROPOSED WORKING CAPITAL*	PROPOSED EMPLOYMENT**
2067/68	AGRO AND FORESTRY BASED (कृषि तथा वन पैदावारमा आधारित)	21	536.56	425.42	111.14	787
	CONSTRUCTION (पूर्वाधार)	1	45.00	40.00	5.00	33
	ENERGY BASED (उर्जामूलक)	19	67,753.12	66,968.04	785.08	3,387
	MANUFACTURING (उत्पादनमूलक)	68	7,432.69	5,481.47	1,951.21	4,242
	MINERAL (खनजि)	4	99.60	88.10	11.50	426
	SERVICE (सेवामूलक)	81	11,798.46	2,315.10	9,483.37	3,016
	TOURISM (पर्यटनमूलक)	48	2,750.14	2,595.04	155.11	1,796
	2067/68 TOTAL	242	90,415.58	77,913.17	12,502.40	13,687
2068/69	AGRO AND FORESTRY BASED (कृषि तथा वन पैदावारमा आधारित)	12	161.20	142.70	18.50	396
	CONSTRUCTION (पूर्वाधार)	2	490.00	456.00	34.00	176
	ENERGY BASED (उर्जामूलक)	33	55,014.91	53,263.61	1,751.30	1,816
	MANUFACTURING (उत्पादनमूलक)	59	17,189.88	14,780.78	2,409.09	6,527
	MINERAL (खनजि)	7	164.00	129.14	34.86	607
	SERVICE (सेवामूलक)	104	9,476.70	8,835.72	640.98	5,400
	TOURISM (पर्यटनमूलक)	61	1,810.71	1,648.91	161.69	1,908
	2068/69 TOTAL	278	84,307.39	79,256.86	5,050.42	16,830
2069/70	AGRO AND FORESTRY BASED (कृषि तथा वन पैदावारमा आधारित)	54	1,992.25	1,588.79	403.47	2,204
	ENERGY BASED (उर्जामूलक)	70	86,537.52	84,286.59	2,250.93	5,105
	MANUFACTURING (उत्पादनमूलक)	114	13,331.73	10,350.07	2,981.66	9,678
	MINERAL (खनजि)	10	267.16	238.52	28.64	833
	SERVICE (सेवामूलक)	95	10,321.28	4,925.22	5,396.06	5,911
	TOURISM (पर्यटनमूलक)	103	7,151.19	6,594.08	557.11	4,804
	2069/70 TOTAL	446	119,601.13	107,983.27	11,617.86	28,535

INDUSTRIAL STATISTICS

FISCAL YEAR	CATEGORY	NO. OF INDUSTRY	PROPOSED TOTAL CAPITAL*	PROPOSED FIXED CAPITAL*	PROPOSED WORKING CAPITAL*	PROPOSED EMPLOYMENT**
2070/71	AGRO AND FORESTRY BASED (कृषि तथा वन पैदावारमा आधारित)	46	1,566.68	1,299.41	267.27	1,627
	CONSTRUCTION (पूर्वाधार)	1	35,000.00	34,750.00	250.00	100
	ENERGY BASED (उर्जामूलक)	43	231,231.05	226,311.22	4,919.82	4,709
	MANUFACTURING (उत्पादनमूलक)	96	18,082.99	14,542.48	3,540.50	7,966
	MINERAL (खनजि)	2	105.00	81.00	24.00	262
	SERVICE (सेवामूलक)	99	5,061.96	1,790.76	3,271.21	3,584
	TOURISM (पर्यटनमूलक)	84	5,832.77	5,506.70	326.08	3,252
	2070/71 TOTAL	371	296,880.45	284,281.57	12,598.88	21,500
2071/72	AGRO AND FORESTRY BASED (कृषि तथा वन पैदावारमा आधारित)	50	1,513.90	1,348.21	165.69	1,596
	CONSTRUCTION (पूर्वाधार)	6	1,223.00	919.55	303.46	324
	ENERGY BASED (उर्जामूलक)	29	83,081.73	82,381.08	700.64	2,392
	MANUFACTURING (उत्पादनमूलक)	90	17,393.13	13,893.52	3,499.61	6,059
	MINERAL (खनजि)	7	251.00	223.50	27.50	680
	SERVICE (सेवामूलक)	137	8,073.16	5,976.56	2,096.60	4,992
	TOURISM (पर्यटनमूलक)	147	27,215.37	23,860.43	3,354.94	6,742
	2071/72 TOTAL	466	138,751.27	128,602.84	10,148.43	22,785
2072/73	AGRO AND FORESTRY BASED (कृषि तथा वन पैदावारमा आधारित)	28	987.90	784.63	203.27	1,038
	CONSTRUCTION (पूर्वाधार)	1	35.00	24.90	10.10	81
	ENERGY BASED (उर्जामूलक)	15	38,344.89	38,127.86	217.03	678
	MANUFACTURING (उत्पादनमूलक)	135	58,664.97	51,618.25	7,046.72	8,779
	SERVICE (सेवामूलक)	117	11,220.07	2,846.61	8,373.46	4,376
	TOURISM (पर्यटनमूलक)	112	11,124.95	10,558.14	566.81	3,785
	2072/73 TOTAL	408	120,377.78	103,960.39	16,417.39	18,737

FISCAL YEAR	CATEGORY	NO. OF INDUSTRY	PROPOSED TOTAL CAPITAL*	PROPOSED FIXED CAPITAL*	PROPOSED WORKING CAPITAL*	PROPOSED EMPLOYMENT**
2073/74	AGRO AND FORESTRY BASED (कृषि तथा वन पैदावारमा आधारित)	25	3,261.60	2,998.48	263.12	831
	CONSTRUCTION (पूर्वाधार)	3	1,690.00	1,287.00	403.00	172
	ENERGY BASED (उर्जामूलक)	19	82,203.05	80,280.89	1,922.16	1,679
	Information Technology (सूचना, प्रसारण तथा सञ्चार प्रविधिमा आधारित)	14	898.50	799.28	99.22	764
	MANUFACTURING (उत्पादनमूलक)	125	43,963.88	33,758.66	10,205.21	10,675
	MINERAL (खनजि)	3	81.70	57.90	23.80	130
	SERVICE (सेवामूलक)	165	15,853.56	12,177.92	3,675.64	7,012
	TOURISM (पर्यटनमूलक)	154	14,999.72	13,547.12	1,452.60	5,215
	2073/74 TOTAL		508	162,952.01	144,907.26	18,044.75
2074/75	AGRO AND FORESTRY BASED (कृषि तथा वन पैदावारमा आधारित)	22	2,517.70	2,418.74	98.96	653
	CONSTRUCTION (पूर्वाधार)	4	4,731.00	4,616.90	114.10	253
	ENERGY BASED (उर्जामूलक)	39	232,913.04	230,989.07	1,923.96	2,571
	INFORMATION TECHNOLOGY (सूचना, प्रसारण तथा सञ्चार प्रविधि)	24	753.00	578.18	174.83	1,088
	MANUFACTURING (उत्पादनमूलक)	130	77,264.29	61,150.06	16,114.23	12,279
	MINERAL (खनजि)	4	2,422.20	1,851.50	570.70	590
	SERVICE (सेवामूलक)	115	5,154.51	4,287.65	866.87	4,532
	TOURISM (पर्यटनमूलक)	159	23,855.50	22,482.51	1,372.99	5,373
	2074/75 TOTAL		497	349,611.23	328,374.61	21,236.63

INDUSTRIAL STATISTICS

FISCAL YEAR	CATEGORY	NO. OF INDUSTRY	PROPOSED TOTAL CAPITAL*	PROPOSED FIXED CAPITAL*	PROPOSED WORKING CAPITAL*	PROPOSED EMPLOYMENT**
2075/76	AGRO AND FORESTRY BASED (कृषि तथा वन पैदावारमा आधारित)	27	4,100.60	3,670.92	429.68	992
	CONSTRUCTION (पूर्वाधार)	3	1,024.03	957.11	66.92	153
	ENERGY BASED (उर्जामूलक)	47	210,004.87	206,384.61	3,620.27	2,489
	INFORMATION TECHNOLOGY (सूचना, प्रसारण तथा सञ्चार प्रविधि)	21	577.28	293.00	284.28	918
	MANUFACTURING (उत्पादनमूलक)	121	51,136.04	38,261.67	12,874.37	11,071
	MINERAL (खनजि)	1	12.80	9.80	3.00	85
	SERVICE (सेवामूलक)	102	5,456.55	4,699.08	757.47	3,629
	TOURISM (पर्यटनमूलक)	117	11,040.44	9,893.35	1,147.09	3,706
	2075/76 TOTAL		439	283,352.61	264,169.53	19,183.08
2076/77	AGRO AND FORESTRY BASED (कृषि तथा वन पैदावारमा आधारित)	9	1,126.43	1,009.23	117.20	381
	ENERGY BASED (उर्जामूलक)	44	100,201.75	98,327.62	1,874.14	2,060
	INFORMATION TECHNOLOGY (सूचना, प्रसारण तथा सञ्चार प्रविधि)	17	2,840.14	2,523.51	316.63	1,781
	MANUFACTURING (उत्पादनमूलक)	70	19,628.25	13,229.15	6,399.10	4,968
	SERVICE (सेवामूलक)	46	8,301.50	6,386.39	1,915.11	3,735
	TOURISM (पर्यटनमूलक)	91	20,527.21	18,916.13	1,611.08	4,463
	2076/77 TOTAL		277	152,625.28	140,392.03	12,233.26
GRAND TOTAL		8,247	2,126,161.75	1,919,146.43	207,643.72	616,502

* in million Rupees

** in Number

Table 7:

Industries Registered by District (FY 2076/77)

DISTRICT	NO. OF INDUSTRY	PROPOSED TOTAL CAPITAL*	PROPOSED FIXED CAPITAL*	PROPOSED WORKING CAPITAL*	PROPOSED EMPLOYMENT**
BAGLUNG (बाग्लुङ)	1	200.00	180.00	20.00	27
BANKE (बाँके)	3	748.45	461.00	287.45	256
BARA (बारा)	7	2,096.80	1,741.73	355.07	588
BARDIYA (बर्दिया)	1	1,300.00	1,250.00	50.00	75
BHAKTAPUR (भक्तपुर)	10	960.00	641.11	318.89	550
BHOJPUR (भोजपुर)	1	2,602.27	2,544.50	57.77	24
CHITWAN (चितवन)	11	2,440.50	1,876.46	564.04	1,139
DHADING (धादिङ)	6	6,112.70	5,993.17	119.53	336
DHANUSHA (धनुषा)	2	796.00	580.00	216.00	67
DOLKHA (दोलखा)	3	2,333.51	2,122.24	211.27	131
GORKHA (गोर्खा)	3	4,753.48	4,662.89	90.59	87
ILAM (इलाम)	3	1,244.10	1,214.09	30.01	110
JHAPA (झापा)	6	1,589.94	1,274.30	315.64	853
KAILALI (कैलाली)	1	50.00	44.00	6.00	45
KAPILBASTU (कपलिवस्तु)	5	1,362.38	1,061.91	300.47	249
KASKI (कास्की)	17	11,827.21	11,355.97	471.24	739
KATHMANDU (काठमाडौं)	104	16,223.13	14,362.80	1,860.33	5,656
KAVRE (काभ्रे)	5	1,144.15	1,048.40	95.75	201
KHOTANG (खोटाङ)	2	1,253.96	1,229.55	24.41	42
LALITPUR (ललितपुर)	24	5,302.09	4,551.67	750.42	2,060
LAMJUNG (लमजुङ)	3	5,172.82	5,041.57	131.26	89
MAKWANPUR (मकवानपुर)	1	255.72	135.72	120.00	92
MORANG (मोरङ्ग)	6	1,533.34	1,408.76	124.58	294
MYAGDI (म्याग्दी)	2	4,534.69	4,473.37	61.32	60
NAWALPARASI (नवलपरासी)	7	2,193.17	1,754.63	438.54	255
NUWAKOT (नुवाकोट)	1	8,227.44	8,201.74	25.70	500
PARSA (पर्सा)	7	6,765.95	3,767.82	2,998.13	892
RASUWA (रसुवा)	2	1,891.42	1,804.00	87.42	142
RAUTAHAT (रौतहट)	1	191.68	154.18	37.50	63
RUKUM (रुकुम)	2	5,149.40	5,047.46	101.94	91
RUPANDEHI (रुपन्देही)	6	3,893.00	3,540.86	352.14	384

INDUSTRIAL STATISTICS

DISTRICT	NO. OF INDUSTRY	PROPOSED TOTAL CAPITAL*	PROPOSED FIXED CAPITAL*	PROPOSED WORKING CAPITAL*	PROPOSED EMPLOYMENT**
SANKHUWASABHA (संखुवासभा)	3	5,617.98	5,566.07	51.91	118
SINDHULI (सिन्धुली)	1	110.00	102.59	7.41	8
SINDHUPALCHOWK (सिन्धुपाल्चोक)	9	28,109.94	27,191.40	918.54	687
SIRAHA (सरिहा)	1	50.00	28.95	21.05	68
SOLUKHUMBU (सोलुखुम्बु)	2	5,050.85	4,894.88	155.97	114
SUNSARI (सुनसरी)	5	1,491.41	1,269.76	221.64	181
TANAHU (तनहुँ)	1	250.00	237.00	13.00	35
TAPLEJUNG (ताप्लेजुङ)	2	7,795.80	7,575.47	220.33	80
TOTAL	277	152,625.28	140,392.03	12,233.26	17,388

* in million Rupees ** in Number

Table 8:

Industries by District (Up to FY 2076/77)

DISTRICT	NO. OF INDUSTRY	PROPOSED TOTAL CAPITAL*	PROPOSED FIXED CAPITAL*	PROPOSED WORKING CAPITAL*	PROPOSED EMPLOYMENT**
ACHHAM (अछाम)	4	1,071.57	1,050.17	21.40	257
ARGHAKHACHI (अर्घाखाँची)	4	4,716.08	4,478.58	237.49	392
BAGLUNG (बाग्लुङ)	17	8,150.62	7,911.20	239.42	692
BAITADI (बाँतेडी)	8	249.98	219.48	30.50	512
BAJHANG (बाझाङ)	6	3,863.30	3,813.80	49.50	405
BAJURA (बाजुरा)	2	998.17	927.97	70.20	43
BANKE (बाँके)	94	19,873.11	15,105.72	4,767.39	8,235
BARA (बारा)	249	40,355.09	27,318.76	13,036.33	24,997
BARDIYA (बर्दिया)	23	2,695.13	2,440.53	254.60	1,076
BHAKTAPUR (भक्तपुर)	186	14,993.72	12,802.67	2,191.05	16,594

DISTRICT	NO. OF INDUSTRY	PROPOSED TOTAL CAPITAL*	PROPOSED FIXED CAPITAL*	PROPOSED WORKING CAPITAL*	PROPOSED EMPLOYMENT**
BHOJPUR (भोजपुर)	13	12,354.70	11,137.26	1,217.44	911
CHITWAN (चितवन)	234	28,963.38	23,092.63	5,870.75	14,724
DADEL DHURA (डडेलधुरा)	5	142.19	129.95	12.24	130
DAILEKH (दैलेख)	5	2,302.90	2,273.55	29.35	244
DANG (दाङ)	41	31,555.34	27,009.80	4,547.64	5,876
DARCHULA (दार्चुला)	9	10,865.61	10,758.57	107.03	538
DHADING (धादिङ)	69	60,178.81	56,276.06	3,902.75	4,668
DHANKUTA (धनकुटा)	18	2,289.44	1,958.83	340.61	2,791
DHANUSHA (धनुषा)	47	10,617.28	8,455.40	2,161.88	4,213
DOLKHA (दोलखा)	42	92,530.81	91,076.52	1,454.29	6,586
DOLPA (डोल्पा)	1	4.72	3.91	0.81	21
DOTI (डोटी)	6	13,400.00	13,280.70	119.30	220
GORKHA (गोर्खा)	35	14,399.81	14,088.03	311.78	1,958
GULMI (गुल्मी)	6	2,059.83	1,983.43	76.40	119
HUMLA (हुम्ला)	5	46.00	38.70	7.30	105
ILAM (इलाम)	47	21,387.36	19,949.44	1,437.92	6,453
JAJARKOT (जाजरकोट)	6	1,216.38	1,156.38	60.00	273
JHAPA (झापा)	141	18,704.76	14,930.37	3,774.39	17,887
KAILALI (कैलाली)	44	4,676.38	2,571.03	2,105.35	3,914
KALIKOT (कालीकोट)	6	98,214.20	97,070.69	1,143.51	534
KANCHANPUR (कञ्चनपुर)	31	2,949.87	2,305.46	644.41	3,882
KAPILBASTU (कपिलवस्तु)	51	27,219.32	21,791.67	5,427.65	6,168

INDUSTRIAL STATISTICS

DISTRICT	NO. OF INDUSTRY	PROPOSED TOTAL CAPITAL*	PROPOSED FIXED CAPITAL*	PROPOSED WORKING CAPITAL*	PROPOSED EMPLOYMENT**
KASKI (कास्की)	439	85,702.30	81,004.57	4,689.83	19,137
KATHMANDU (काठमाडौं)	3,638	290,421.45	238,093.95	52,372.20	243,764
KAVRE (काभ्रे)	175	13,963.14	11,423.78	2,539.35	13,122
KHOTANG (खोटाङ)	8	4,040.65	3,957.17	83.47	343
LALITPUR (ललितपुर)	918	58,645.43	43,663.99	15,089.44	50,120
LAMJUNG (लमजुङ)	43	65,481.77	64,023.26	1,458.51	2,626
MAHOTTARI (महोत्तरी)	8	2,725.75	2,262.20	463.55	1,141
MAKWANPUR (मकवानपुर)	121	22,664.37	18,711.07	3,953.31	10,799
MANANG (मनाङ)	2	2,800.00	2,765.00	35.00	519
MORANG (मोरङ्ग)	275	36,859.41	26,677.44	10,181.97	23,241
MUGU (मुगु)	2	50.97	45.11	5.86	68
MUSTANG (मुस्ताङ)	9	22,195.45	22,018.89	176.56	494
MYAGDI (म्याग्दी)	22	111,542.86	110,017.78	1,525.07	1,951
NAWALPARASI (नवलपरासी)	153	81,652.25	69,028.15	12,624.10	15,032
NUWAKOT (नुवाकोट)	52	30,336.17	29,776.27	560.89	2,945
OKHALDHUNDA (ओखलढुङ्गा)	2	2,112.20	2,091.50	20.70	67
PALPA (पाल्पा)	10	2,177.08	1,927.83	249.25	673
PANCHATHAR (पाँचथर)	12	8,894.20	8,767.16	127.04	3,060
PARASI (परासी)	1	130.00	104.75	25.25	40
PARBAT (पर्वत)	5	3,769.55	3,720.64	48.91	383
PARSA (पर्सा)	188	30,809.49	19,384.26	11,895.73	17,374
PYUTHAN (प्युठान)	3	540.00	518.00	22.00	232

DISTRICT	NO. OF INDUSTRY	PROPOSED TOTAL CAPITAL*	PROPOSED FIXED CAPITAL*	PROPOSED WORKING CAPITAL*	PROPOSED EMPLOYMENT**
RAMECHHAP (रामेछाप)	14	40,482.35	39,453.40	1,028.95	1,113
RASUWA (रसुवा)	22	64,723.45	62,088.59	2,634.87	2,489
RAUTAHAT (रौतहट)	13	2,343.64	1,959.24	384.41	1,547
ROLPA (रोल्पा)	3	1,022.79	971.86	50.94	4,066
RUKUM (रुकुम)	4	5,549.40	5,402.46	146.94	307
RUPANDEHI (रुपन्देही)	237	48,579.43	39,440.19	9,139.24	21,928
SALYAN (सल्यान)	1	6,200.00	6,000.00	200.00	273
SANKHUWASABHA (संखुवासभा)	24	140,586.45	138,595.11	1,991.34	2,100
SAPTARI (सप्तरी)	12	770.99	617.27	153.72	1,139
SARLAHI (सर्लाही)	20	8,149.91	6,946.92	1,202.99	4,056
SINDHULI (सिन्धुली)	3	313.84	297.43	16.40	203
SINDHUPALCHOWK (सिन्धुपाल्चोक)	61	89,247.19	86,721.73	2,525.46	4,499
SIRAHA (सिराहा)	13	19,623.42	17,626.80	1,996.62	2,444
SOLUKHUMBU (सोलुखुम्बु)	48	56,417.24	53,632.51	2,784.73	4,683
SUNSARI (सुनसरी)	157	19,105.91	14,737.15	4,368.75	16,591
SURKHET (सुर्खेत)	12	2,332.46	2,023.88	308.58	887
SYANGJA (स्याङ्जा)	7	4,752.88	2,124.94	2,627.94	1,073
TANAHU (तनहुँ)	23	44,132.54	43,807.76	324.78	2,438
TAPLEJUNG (ताप्लेजुङ)	22	132,838.85	131,461.42	1,377.42	1,158
TEHRATHUM (तेह्रथुम)	5	2,575.00	2,551.15	23.85	195
UDAYPUR (उदयपुर)	5	5,853.71	5,296.60	557.11	764
TOTAL	8,247	2,126,161.75	1,919,146.43	207,643.72	616,502

* in million Rupees

** in Number

Table 9:

List of Industries Approved for Foreign Investment (FY 2076/77):

SN	OBJECTIVE	DISTRICT	FOREIGN INVESTMENT	PRODUCT & ANNUAL CAPACITY	COUNTRY	% OF INVESTMENT
1	HOTEL WITH RESTAURANT संचालन गर्ने	KATH-MANDU	100,000,000	HOTEL 34 BEDS, RESTAURANT 50 SEATS	CHINA (MAINLAND)	Foreign - 100%
2	HOTEL WITH RESTAURANT संचालन गर्ने	KATH-MANDU	250,000,000	HOTEL 48 BEDS, RESTAURANT 65 SEATS	CHINA (MAINLAND)	Foreign - 100%
3	HOTEL संचालन गर्ने	KATH-MANDU	250,000,000	HOTEL 48 BEDS	CHINA (MAINLAND)	Foreign - 100%
4	READYMADE GARMENT MANUFACTURING INDUSTRY संचालन गर्ने	KATH-MANDU	150,000,000	READYMADE GARMENTS(SHIRTS-35000, TROUSER-10000, TRACKSUIT-20000, T-SHIRTS-20000, JACKET-20000, WAIST-COAT-10000, SKIRT-5000, JUMPSUIT-5000, KURTA-10000) 135000 PIECES	BANGLADESH	Foreign - 100%
5	CONSTRUCTION SERVICE सम्बन्धी कार्य गर्ने	KAVRE	51,000,000	CONSTRUCTION SERVICE FOR (ROADWAYS, TELEPHONE TOWERS, RAILWAYS, HOUSING, PIPELINES, HYDROPOWER, AIRPORT INFRASTRUCTURES, PIPELINES ETC.) 165000000 LS.	CHINA (MAINLAND)	Local - 25%, Foreign - 75%
6	HOTEL WITH RESTAURANT संचालन गर्ने	KATH-MANDU	150,000,000	HOTEL 40 BEDS, RESTAURANT 50 SEATS	CHINA (MAINLAND)	Foreign - 100%
7	RESTAURANT संचालन गर्ने	KATH-MANDU	100,000,000	RESTAURANT 200 SEATS	CHINA (MAINLAND)	Foreign - 100%
8	HOTEL संचालन गर्ने	KATH-MANDU	250,000,000	HOTEL 48 BEDS	CHINA (MAINLAND)	Foreign - 100%
9	COLD STORAGE INDUSTRY संचालन गर्ने	KATH-MANDU	50,000,000	COLD STORAGE OF VAGETABLES AND FRUITS-6000 MT	CHINA (MAINLAND)	Foreign - 100%

SN	OBJECTIVE	DISTRICT	FOREIGN INVESTMENT	PRODUCT & ANNUAL CAPACITY	COUNTRY	% OF INVESTMENT
10	HOTEL संचालन गर्ने	KATH-MANDU	250,000,000	HOTEL 48 BEDS	CHINA (MAIN-LAND)	Foreign - 100%
11	INTERNATIONAL CARGO HANDLING को कार्य गर्ने	KATH-MANDU	250,000,000	INTERNATIONAL CARGO HANDLING - 28000 MT	CHINA (MAIN-LAND)	Foreign - 100%
12	HOTEL WITH RESTAURANT संचालन गर्ने	KATH-MANDU	150,000,000	HOTEL 48 BEDS, RESTAURANT 60 SEATS	CHINA (MAIN-LAND)	Foreign - 100%
13	HOTEL WITH RESTAURANT संचालन गर्ने	KATH-MANDU	150,000,000	HOTEL 46 BEDS, RESTAURANT 50 SEATS	CHINA (MAIN-LAND)	Foreign - 100%
14	INTERNATIONAL CARGO HANDLING को कार्य गर्ने	KATH-MANDU	50,000,000	INTERNATIONAL CARGO HANDLING- 10000 MT	CHINA (MAIN-LAND)	Foreign - 100%
15	CONSTRUCTION INDUSTRY सम्बन्धी कार्य गर्ने	CHITWAN	250,000,000	CONSTRUCTION WORKS (ON VARIOUS SECTORS LIKE TELECOMMUNICATION, ROAD, BRIDGE, FLYOVER, SUBWAY, TUNNEL, ROPEWAY, RAILWAY, HYDRO-POWER, ELECTRIC TRANSMISSION, DAM, IRRIGATION, DRINKING WATER, SEWERAGE, CANAL, BUILDING ETC.)- 900000000 RS.	CHINA (MAIN-LAND)	Foreign - 100%
16	INTERNATIONAL CARGO HANDLING को कार्य गर्ने	LALITPUR	200,000,000	INTERNATIONAL CARGO HANDLING - 20000 MT	CHINA (MAIN-LAND)	Foreign - 100%
17	CONSTRUCTION INDUSTRY सम्बन्धी कार्य गर्ने	KATH-MANDU	50,000,000	CONSTRUCTION SERVICES FOR (ROADWAYS, TELEPHONE TOWERS, HYDROPOWER, TRANSMISSION LINES, WATER PIPELINES, INDUSTRIAL COMPLEXES, ROPEWAYS, RAILWAYS, HOUSING ETC)- 160000000 LS.	CHINA (MAIN-LAND)	Foreign - 100%
18	HOTEL WITH RESTAURANT संचालन गर्ने	KASKI	50,000,000	HOTEL 30 BEDS, RESTAURANT 60 SEATS	CHINA (MAIN-LAND)	Foreign - 100%

INDUSTRIAL STATISTICS

SN	OBJECTIVE	DISTRICT	FOREIGN INVESTMENT	PRODUCT & ANNUAL CAPACITY	COUNTRY	% OF INVESTMENT
19	HOTEL WITH RESTAURANT संचालन गर्ने	KATHMANDU	100,000,000	HOTEL 45 BEDS, RESTAURANT 70 SEATS	CHINA (MAINLAND)	Foreign - 100%
20	HOTEL WITH RESTAURANT संचालन गर्ने	KATHMANDU	50,000,000	HOTEL 40 BEDS, RESTAURANT 80 SEATS	INDIA	Foreign - 100%
21	RESTAURANT संचालन गर्ने	KATHMANDU	250,000,000	RESTAURANT 300 SEATS	CHINA (MAINLAND)	Foreign - 100%
22	HOTEL WITH RESTAURANT संचालन गर्ने	LALITPUR	270,000,000	HOTEL 40 BEDS, RESTAURANT 80 SEATS	CHINA (MAINLAND)	Local - 10%, Foreign - 90%
23	BATH ROOM FITTINGS MANUFACTURING INDUSTRY संचालन गर्ने	KATHMANDU	100,000,000	STEEL BATHROOM FITTINGS (BATH & SHOWER FAUCETS, SHOWER HEADS, THERMOSTATIC MIXER SHOWER, BATHROOM TAPS, TUBULAR TOWEL STAND, TUBULAR TOWEL HOLDER, HAND SHOWER, TELEPHONIC SHOWER, RAIN SHOWER, OVERHEAD SHOWER, BRUSH AND SOAP HOLDER, JET SPRAY FAUCETS) 3000 MT, STEEL BATHROOM FITTINGS (BATH & SHOWER FAUCETS, SHOWER HEADS, THERMOSTATIC MIXER SHOWER, BATHROOM TAPS, TUBULAR TOWEL STAND, TUBULAR TOWEL HOLDER, HAND SHOWER, TELEPHONIC SHOWER, RAIN SHOWER, OVERHEAD SHOWER, BRUSH AND SOAP HOLDER, JET SPRAY FAUCETS) 3000 MT, PLASTIC BATHROOM FITTINGS (BATH & SHOWER FAUCETS, SHOWER HEADS, THERMOSTATIC MIXER SHOWER, BATHROOM TAPS, TUBULAR TOWEL STAND, TUBULAR TOWEL HOLDER, HAND SHOWER, TELEPHONIC SHOWER, RAIN SHOWER, OVERHEAD SHOWER, BRUSH AND SOAP HOLDER, JET SPRAY FAUCETS) 300 M.T.	CHINA (MAINLAND)	Foreign - 100%

SN	OBJECTIVE	DISTRICT	FOREIGN INVESTMENT	PRODUCT & ANNUAL CAPACITY	COUNTRY	% OF INVESTMENT
24	CONSTRUCTION INDUSTRY संचालन गर्ने	CHITWAN	300,000,000	CONSTRUCTION WORKS (ON VARIOUS SECTORS LIKE TELECOMMUNICATION, ROAD, BRIDGE, FLYOVER, SUBWAY, TUNNEL, ROPEWAY, RAILWAY, HYDRO-POWER, ELECTRIC TRANSMISSION, DAM, IRRIGATION, DRINKING WATER, SEWERAGE, CANAL, COMMERCIAL BUILDING ETC.) 850000000 RS.	CHINA (MAIN-LAND)	Foreign - 100%
25	RESTAURANT संचालन गर्ने	KATH-MANDU	50,000,000	RESTAURANT 140 SEATS	JAPAN	Foreign - 100%
26	INTERNATIONAL CARGO HANDLING INDUSTRY को कार्य गर्ने	LALITPUR	50,000,000	INTERNATIONAL CARGO HANDLING - 9000 MT	CHINA (MAIN-LAND)	Foreign - 100%
27	HOTEL WITH RESTAURANT संचालन गर्ने	ILAM	100,000,000	HOTEL 30 BEDS, RESTAURANT 50 SEATS	INDIA	Foreign - 100%
28	Construction Industry संचालन गर्ने	LALITPUR	150,000,000	CONSTRUCTION WORK (ON VARIOUS SECTORS LIKE HYDROPOWER, ROAD, TELECOMMUNICATION, BRIDGE, FLYOVER, SUBWAY, TUNNEL, ROPEWAY, RAILWAY, ELECTRIC TRANSMISSION, DAM, IRRIGATION, DRINKING WATER, SEWERAGE, CANAL, BUILDING ETC.) - 500000000 RS.	CHINA (MAIN-LAND)	Foreign - 100%
29	SOFTWARE DEVELOPMENT सम्बन्धी कार्य गर्ने	KATH-MANDU	50,000,000	SOFTWARE DEVELOPMENT- 250 PACKAGES	AUSTRALIA	Foreign - 100%
30	HOTEL WITH RESTAURANT संचालन गर्ने	KATH-MANDU	50,000,000	HOTEL 40 BEDS, RESTAURANT 60 SEATS	CHINA (MAIN-LAND)	Foreign - 100%
31	MANUFACTURING INDUSTRY संचालन गर्ने	KATH-MANDU	50,000,000	PAPER PLATE : 150 MT, ALUMINUM FOIL (0.2 MM THICKNESS) : 85 MT, DISH WASHER SCRUB (FROM WASTE OF ALUMINUM FOIL MANUFACTURING) : 25 MT	INDIA	Foreign - 100%

INDUSTRIAL STATISTICS

SN	OBJECTIVE	DISTRICT	FOREIGN INVESTMENT	PRODUCT & ANNUAL CAPACITY	COUNTRY	% OF INVESTMENT
32	HOTEL WITH RESTAURANT संचालन गर्ने	KATHMANDU	250,000,000	HOTEL 48 BEDS, RESTAURANT 70 SEATS	CHINA (MAINLAND)	Foreign - 100%
33	HOTEL WITH RESTAURANT संचालन गर्ने	KATHMANDU	150,000,000	HOTEL 35 BEDS, RESTAURANT 50 SEATS	CHINA (MAINLAND)	Foreign - 100%
34	HOTEL WITH RESTAURANT संचालन गर्ने	KATHMANDU	100,000,000	HOTEL 40 BEDS, RESTAURANT 60 SEATS	CHINA (MAINLAND)	Foreign - 100%
35	WASTE PLASTIC MATERIALS बाट PETROL, DIESEL, LUBRICANTS (BY PRODUCT) उत्पादन गर्ने	KAVRE	200,000,000	PETROL- 1485 KL, DIESEL- 1485 KL, LUBRICANTS (BY PRODUCT)- 396 MT	CHINA (MAINLAND)	Local - 20%, Foreign - 80%
36	HOTEL WITH RESTAURANT संचालन गर्ने	KATHMANDU	300,000,000	HOTEL 48 BEDS, RESTAURANT 60 SEATS	CHINA (MAINLAND)	Foreign - 100%
37	E-MAIL/INTERNET SERVICE संचालन गर्ने	LALITPUR	1349943540	E-MAIL/INTERNET (RETAIL BROAD BAND) 375000 NOS., E-MAIL/INTERNET (ENTERPRISE) 8000 NOS.	UK	Local - 77.175%, Foreign - 22.825%
38	HOTEL WITH RESTAURANT संचालन गर्ने	KATHMANDU	50,000,000	HOTEL 40 BEDS, RESTAURANT 50 SEATS	CHINA (MAINLAND)	Foreign - 100%
39	HOTEL WITH RESTAURANT संचालन गर्ने	KATHMANDU	200,000,000	HOTEL 46 BEDS, RESTAURANT 60 SEATS	CHINA (MAINLAND)	Foreign - 100%
40	CONSTRUCTION SERVICE INDUSTRY संचालन गर्ने	LALITPUR	50,000,000	VARIOUS KINDS OF CONSTRUCTION WORKS (CONSTRUCTION RELATED TO HYDROPOWER, TELECOMMUNICATION, ELECTRIC TRANSMISSION, ROAD, BRIDGES, COMMERCIAL BUILDING, HOUSING ETC.) 180000000 NRS.	CHINA (MAINLAND)	Foreign - 100%

SN	OBJECTIVE	DISTRICT	FOREIGN INVESTMENT	PRODUCT & ANNUAL CAPACITY	COUNTRY	% OF INVESTMENT
41	CONSTRUCTION SERVICE INDUSTRY सम्बन्धी कार्य गर्ने	KATH-MANDU	50,000,000	VARIOUS KINDS OF CONSTRUCTION WORKS (CONSTRUCTION RELATED TO HYDROPOWER, TELECOMMUNICATION, ELECTRIC TRANSMISSION, ROAD, BRIDGES, COMMERCIAL BUILDING, HOUSING ETC.) - 180000000 NRS.	CHINA (MAIN-LAND)	Foreign - 100%
42	SOFTWARE DEVELOPMENT सम्बन्धी कार्य गर्ने	KATH-MANDU	250,000,000	SOFTWARE DEVELOPMENT 250 PACKAGES	CHINA (MAIN-LAND)	Foreign - 100%
43	SOFTWARE DEVELOPMENT INDUSTRY सम्बन्धी कार्य गर्ने	KATH-MANDU	250,000,000	SOFTWARE DEVELOPMENT 500 PACKAGES	CHINA (MAIN-LAND)	Foreign - 100%
44	पशुपंक्षिका दाना उत्पादन गर्ने	CHITWAN	242,468,075	ANIMAL FEED (PELLET/ DISC) - 110000 MT	CHINA (MAIN-LAND)	Local - 1.235%, Foreign - 98.765%
45	LED BULB उत्पादन गर्ने	LALITPUR	60,000,000	LED BULB 600000 NO.	CHINA (MAIN-LAND)	Local - 40%, Foreign - 60%
46	RESTAURANT संचालन गर्ने	KATH-MANDU	100,000,000	RESTAURANT - 100 SEATS	CHINA (MAIN-LAND)	Foreign - 100%
47	SOFTWARE DEVELOPMENT INDUSTRY सम्बन्धी कार्य गर्ने	LALITPUR	250,000,000	SOFTWARE DEVELOPMENT- 450 PACKAGES	CHINA (MAIN-LAND)	Foreign - 100%
48	HOTEL WITH RESTAURANT संचालन गर्ने	KATH-MANDU	150,000,000	HOTEL 40 BEDS, RESTAURANT 60 SEATS	CHINA (MAIN-LAND)	Foreign - 100%
49	CONSTRUCTION COMPANY सम्बन्धी कार्य गर्ने	KATH-MANDU	50,000,000	CONSTRUCTION SERVICE FOR (ROADWAYS, TELEPHONE TOWERS, RAILWAYS, HOUSING, PIPELINES, HYDROPOWER, AIRPORT INFRASTRUCTURES, PIPELINES ETC.)- 275000000 LS.	CHINA (MAIN-LAND)	Local - 50%, Foreign - 50%

INDUSTRIAL STATISTICS

SN	OBJECTIVE	DISTRICT	FOREIGN INVESTMENT	PRODUCT & ANNUAL CAPACITY	COUNTRY	% OF INVESTMENT
50	INTERNATIONAL CARGO HANDLING को कार्य गर्ने	KATH-MANDU	50,000,000	INTERNATIONAL CARGO HANDLING 10000 MT	CHINA (MAIN-LAND)	Foreign - 100%
51	VACUUM TOILET MANUFACTURING INDUSTRY संचालन गर्ने	MAHOT-TARI	248,000,000	VACUUM TOILET 10000 NOS.	CHINA (MAIN-LAND)	Foreign - 100%
52	HOTEL WITH RESTAURANT संचालन गर्ने	KATH-MANDU	200,000,000	HOTEL 46 BEDS, RESTAURANT 60 SEATS	FRANCE	Foreign - 100%
53	HOTEL संचालन गर्ने	KATH-MANDU	150,000,000	HOTEL 42 BEDS	CHINA (MAIN-LAND)	Foreign - 100%
54	HOTEL WITH RESTAURANT संचालन गर्ने	KASKI	100,000,000	HOTEL 36 BEDS, RESTAURANT 50 SEATS	CHINA (MAIN-LAND)	Foreign - 100%
55	INTERNATIONAL CARGO HANDLING INDUSTRY को कार्य गर्ने	KATH-MANDU	150,000,000	INTERNATIONAL CARGO HANDLING 15000 MT	CHINA (MAIN-LAND)	Foreign - 100%
56	HOTEL WITH RESTAURANT संचालन गर्ने	LALITPUR	150,000,000	HOTEL 40 BEDS, RESTAURANT 80 SEATS	CHINA (MAIN-LAND)	Foreign - 100%
57	LEATHER TANNING INDUSTRY संचालन गर्ने	BARA	100,000,000	WET-BLUE : 600000 SQ. FT., CRUST LEATHER : 375000 SQ. FT., FINISHED LEATHER : 125000 SQ. FT., VEGETABLE TANNED LEATHER : 300000 SQ. FT., LEATHER SPLITS : 200000 SQ. FT.	CHINA (MAIN-LAND)	Foreign - 100%
58	INTERNATIONAL CARGO HANDLING सम्बन्धी कार्य गर्ने	KATH-MANDU	50,000,000	INTERNATIONAL CARGO HANDLING - 10000 MT	CHINA (MAIN-LAND)	Foreign - 100%
59	RESTAURANT संचालन गर्ने	KATH-MANDU	100,000,000	RESTAURANT 200 SEATS	CHINA (MAIN-LAND)	Foreign - 100%
60	HOTEL संचालन गर्ने	KATH-MANDU	150,000,000	HOTEL 48 BEDS	CHINA (MAIN-LAND)	Foreign - 100%

SN	OBJECTIVE	DISTRICT	FOREIGN INVESTMENT	PRODUCT & ANNUAL CAPACITY	COUNTRY	% OF INVESTMENT
61	CONSTRUCTION AND OPERATION OF BUSINESS COMPLEX INDUSTRY संचालन गर्ने	KATH-MANDU	160,000,000	BUSINESS COMPLEX LEASING SERVICES- 22000 SQ.FT/ANNUM	UK	Local - 20%, Foreign - 80%
62	HOTEL WITH RESTAURANT संचालन गर्ने	KATH-MANDU	250,000,000	HOTEL 44 BEDS, RESTAURANT 70 SEATS	CHINA (MAIN-LAND)	Foreign - 100%
63	HOTEL WITH RESTAURANT संचालन गर्ने	KATH-MANDU	150,000,000	HOTEL 48 BEDS, RESTAURANT 65 SEATS	CHINA (MAIN-LAND)	Foreign - 100%
64	HOTEL संचालन गर्ने	KATH-MANDU	250,000,000	HOTEL 46 BEDS	CHINA (MAIN-LAND)	Foreign - 100%
65	HOTEL WITH RESTAURANT संचालन गर्ने	KATH-MANDU	50,000,000	HOTEL 40 BEDS, RESTAURANT 80 SEATS	CHINA (MAIN-LAND)	Foreign - 100%
66	INTERNATIONAL CARGO HANDLING को कार्य गर्ने	KATH-MANDU	100,000,000	INTERNATIONAL CARGO HANDLING- 15000 MT	CHINA (MAIN-LAND)	Foreign - 100%
67	HOTEL WITH RESTAURANT संचालन गर्ने	KATH-MANDU	50,000,000	HOTEL 40 BEDS, RESTAURANT 80 SEATS	CHINA (MAIN-LAND)	Foreign - 100%
68	HOTEL WITH RESTAURANT संचालन गर्ने	KATH-MANDU	200,000,000	HOTEL 44 BEDS, RESTAURANT 60 SEATS	CHINA (MAIN-LAND)	Foreign - 100%
69	CARRYING OUT FEASIBILITY STUDY OF COPPER MINERALS संचालन गर्ने	BAGLUNG	200,000,000	CARRYING OUT FEASIBILITY STUDY OF COPPER MINERALS 1 SITE	CHINA (MAIN-LAND)	Foreign - 100%
70	SOFTWARE DEVELOPMENT IN-INDUSTRY को सम्बन्धी कार्य गर्ने	KATH-MANDU	250,000,000	SOFTWARE DEVELOPMENT 500 PACKAGES	CHINA (MAIN-LAND)	Foreign - 100%
71	CONSTRUCTION INDUSTRY संचालन गर्ने	DHADING	70,000,000	CONSTRUCTION WORKS (ON VARIOUS SECTORS LIKE, BUILDING, ROAD, BRIDGE, FLYOVER, SUBWAY, HYDRO-POWER, ELECTRIC TRANSMISSION, DAM, IRRIGATION, DRINKING WATER, SEWERAGE, CANAL, ETC.) 200000000 RS.	CHINA (MAIN-LAND)	Foreign - 100%

INDUSTRIAL STATISTICS

SN	OBJECTIVE	DISTRICT	FOREIGN INVESTMENT	PRODUCT & ANNUAL CAPACITY	COUNTRY	% OF INVESTMENT
72	SOFTWARE DEVELOPMENT INDUSTRY सम्बन्धी कार्य गर्ने	KATH-MANDU	250,000,000	SOFTWARE DEVELOPMENT 400 PACKAGES	CHINA (MAIN-LAND)	Foreign - 100%
73	CARRY OUT FEASIBILITY STUDY OF GOLD, COPPER AND LEAD MINERALS सम्बन्धी कार्य गर्ने	HUMLA	100,000,000	CARRY OUT FEASIBILITY STUDY OF GOLD, COPPER AND LEAD MINERALS : 1 SITE	CHINA (MAIN-LAND)	Foreign - 100%
74	CONSTRUCTION COMPANY संचालन गर्ने	KATH-MANDU	50,000,000	CONSTRUCTION SERVICE FOR (ROADWAYS, TELEPHONE TOWERS, RAILWAYS, HOUSING, PIPELINES, HYDROPOWER, AIRPORT INFRASTRUCTURES, PIPELINES ETC.) 105000000 LS.	PAKISTAN	Foreign - 100%
75	CONSTRUCTION INDUSTRY संचालन गर्ने	KATH-MANDU	150,000,000	CONSTRUCTION WORKS (ON VARIOUS SECTORS LIKE, TELECOMMUNICATION, ROAD, BRIDGE, FLYOVER, SUBWAY, TUNNEL, ROPEWAY, RAILWAY, HYDRO-POWER, ELECTRIC TRANSMISSION, DAM, IRRIGATION, DRINKING WATER, SEWERAGE, CANAL, BUILDING ETC.)- 500000000 RS.	CHINA (MAIN-LAND)	Foreign - 100%
76	CONSTRUCTION INDUSTRY संचालन गर्ने	BHAKTAPUR	50,000,000	CONSTRUCTION SERVICE FOR (ROADWAYS, TELEPHONE TOWERS, RAILWAYS, HOUSING, PIPELINES, HYDROPOWER, AIRPORT INFRASTRUCTURES, PIPELINES ETC.) 0 110000000	CHINA (HONG KONG)	Foreign - 100%
77	MANUFACTURING INDUSTRY संचालन गर्ने	BHAKTAPUR	50,000,000	SOAP BARS (100 GM EACH) : 180000 NOS, DETERGENT : 30 MT, HAND SANITIZERS : 100 KL, TOILET CLEANERS : 200 KL, SHAMPOO : 50 KL	CHINA (MAIN-LAND)	Foreign - 100%

INDUSTRIAL STATISTICS

SN	OBJECTIVE	DISTRICT	FOREIGN INVESTMENT	PRODUCT & ANNUAL CAPACITY	COUNTRY	% OF INVESTMENT
78	CONSTRUCTION INDUSTRY संचालन गर्ने	BHAKTAPUR	250,000,000	CONSTRUCTION WORKS (ON VARIOUS SECTORS LIKE, TELECOMMUNICATION, ROAD, BRIDGE, FLYOVER, SUBWAY, TUNNEL, ROPEWAY, RAILWAY, HYDRO-POWER, ELECTRIC TRANSMISSION, DAM, IRRIGATION, DRINKING WATER, SEWERAGE, CANAL, BUILDING ETC.) 800000000 RS.	CHINA (MAINLAND)	Foreign - 100%
79	INTERNATIONAL CARGO HANDLING INDUSTRY संचालन गर्ने	KATHMANDU	250,000,000	INTERNATIONAL CARGO HANDLING 20000 MT	CHINA (MAINLAND)	Foreign - 100%
80	CONSTRUCTION INDUSTRY संचालन गर्ने	BHAKTAPUR	51,000,000	CONSTRUCTION WORKS (ON VARIOUS SECTORS LIKE, BUILDING, ROAD, BRIDGE, FLYOVER, SUBWAY, HYDRO POWER, ELECTRIC TRANSMISSION, DAM, IRRIGATION, DRINKING WATER, SEWERAGE. CANAL ETC.) 0 400000000	JAPAN	Local - 49%, Foreign - 51%
81	CONSTRUCTION INDUSTRY संचालन गर्ने	SIRAHA	50,000,000	VARIOUS KINDS OF CONSTRUCTION WORKS (CONSTRUCTION RELATED TO INDUSTRIAL BUILDING, BUSINESS COMPLEX, COMMERCIAL BUILDING, HOUSING ETC.) 180000000 RS.	INDIA	Foreign - 100%
82	SOFTWARE DEVELOPMENT INDUSTRY संचालन गर्ने	KATHMANDU	50,000,000	SOFTWARE DEVELOPMENT 300 PACKAGES	CHINA (MAINLAND)	Foreign - 100%
83	सौर विद्युत उत्पादन गर्ने	BANKE	480,000,000	SOLAR ELECTRICITY - 10 MW	UNITED ARAB EMIRATES	Local - 50%, Foreign - 50%
84	SPA CENTER	KAVRE	50,000,000	SPA SERVICE 12000 PERSON	UK	Foreign - 100%

INDUSTRIAL STATISTICS

SN	OBJECTIVE	DISTRICT	FOREIGN INVESTMENT	PRODUCT & ANNUAL CAPACITY	COUNTRY	% OF INVESTMENT
85	HOTEL WITH RESTAURANT संचालन गर्ने	KATH-MANDU	100,000,000	HOTEL 48 BEDS, RESTAURANT 65 SEATS	CHINA (MAIN-LAND)	Foreign - 100%
86	RESTAURANT संचालन गर्ने	KATH-MANDU	200,000,000	RESTAURANT 250 SEATS	CHINA (MAIN-LAND)	Foreign - 100%
87	HOTEL WITH RESTAURANT संचालन गर्ने	KATH-MANDU	200,000,000	HOTEL 48 BEDS, RESTAURANT 60 SEATS	CHINA (MAIN-LAND)	Foreign - 100%
88	CONSTRUCTION SERVICES संचालन गर्ने	KATH-MANDU	50,000,000	CONSTRUCTION SERVICES FOR (ROADWAYS, TELEPHONE TOWERS, HYDRO-POWER, TRANSMISSION LINES, WATER PIPE LINES, INDUSTRIAL COMPLEXES, ROPEWAYS, RAILWAYS, HOUSING ETC.) ० 160000000	CHINA (MAIN-LAND)	Foreign - 100%
89	RESTAURANT संचालन गर्ने	KATH-MANDU	50,000,000	RESTAURANT 150 SEATS	CHINA (MAIN-LAND)	Foreign - 100%
90	ELECTRIC VAN ASSEMBLING INDUSTRY	CHITWAN	200,000,000	ELECTRIC VAN 0 500	CHINA (MAIN-LAND)	Foreign - 100%
91	SOFTWARE DEVELOPMENT INDUSTRY संचालन गर्ने	KATH-MANDU	250,000,000	SOFTWARE DEVELOPMENT 400 PACKAGES	CHINA (MAIN-LAND)	Foreign - 100%
92	CONSTRUCTION INDUSTRY संचालन गर्ने	SINDHU-PALCHOWK	50,000,000	CONSTRUCTION WORKS (ON VARIOUS SECTORS LIKE, BUILDING ROAD, BRIDGE, FLYOVER, SUBWAY, HYDRO-POWER, ELECTRIC TRANSMISSION, DAM, IRRIGATION, DRINKING WATER, SEWERAGE, CANAL, ETC.) 180000000 RS.	CHINA (MAIN-LAND)	Foreign - 100%
93	RESTAURANT संचालन गर्ने	CHITWAN	50,000,000	RESTAURANT 160 SEATS	CHINA (MAIN-LAND)	Foreign - 100%

SN	OBJECTIVE	DISTRICT	FOREIGN INVESTMENT	PRODUCT & ANNUAL CAPACITY	COUNTRY	% OF INVESTMENT
94	INVESTMENT COMPANY संचालन गर्ने	LALITPUR	21,00,000,000	FINANCIAL INVESTMENT ON ENERGY BASED INDUSTRY: HYDROPOWER PROJECT AND SOLAR ELECTRICITY PROJECT 2000000000 NRS., FINANCIAL INVESTMENT ON CONSTRUCTION INDUSTRY: ROAD INFRASTRUCTURE AND INDUSTRIAL INFRASTRUCTURE 500000000 NRS., FINANCIAL INVESTMENT ON MANUFACTURING SECTOR: VARIOUS MANUFACTURING INDUSTRY 400000000 NRS., FINANCIAL INVESTMENT ACTIVITIES 2147483647 NRS.	INDIA	Local - 30%, Foreign - 70%
95	TEXANE RESIN, 10-DAB 111, MCS, MOSQUITO REPELLANT COILS/MATS उत्पादन गर्ने	MAKWANPUR	147,400,000	TEXANE RESIN : 100 MT, 10-DEACETYLBACCATIN 111 (10-DAB 111) : 1000 KG, METHANOL CHLOROFORM SYRUP (MCS) : 50 MT, MOSQUITO REPELLANT COILS/MATS (HERBAL BASED) : 500 MT	INDIA	Local - 33%, Foreign - 67%
96	SOFTWARE DEVELOPMENT INDUSTRY संचालन गर्ने	KATHMANDU	50,000,000	SOFTWARE DEVELOPMENT 100 PACKAGES	INDIA	Foreign - 100%
97	SOFTWARE DEVELOPMENT INDUSTRY संचालन गर्ने	KATHMANDU	100,000,000	SOFTWARE DEVELOPMENT 180 PACKAGES	CHINA (MAINLAND)	Foreign - 100%
98	CONSTRUCTION INDUSTRY संचालन गर्ने	KATHMANDU	50,000,000	CONSTRUCTION WORKS (ON VARIOUS SECTORS LIKE, BUILDING ROAD, BRIDGE, FLYOVER, SUBWAY, HYDRO-POWER, ELECTRIC TRANSMISSION, DAM, IRRIGATION, DRINKING WATER, SEWERAGE, CANAL, ETC.) 160000000 RS.	PAKISTAN	Foreign - 100%

INDUSTRIAL STATISTICS

SN	OBJECTIVE	DISTRICT	FOREIGN INVESTMENT	PRODUCT & ANNUAL CAPACITY	COUNTRY	% OF INVESTMENT
99	CARRY OUT FEASIBILITY STUDY OF GRANITE AND MARBLE संचालन गर्ने	KAVRE	165,000,000	CARRY OUT FEASIBILITY STUDY OF GRANITE AND MARBLE: 1 SITE	CHINA (MAINLAND)	Foreign - 100%
100	CONSTRUCTION INDUSTRY संचालन गर्ने	KATHMANDU	50,000,000	CONSTRUCTION SERVICE FOR (ROADWAYS, TELEPHONE TOWERS, RAILWAYS, HOUSING, PIPELINES, HYDROPOWER, AIRPORT INFRASTRUCTURES, PIPELINES ETC.) 105000000 LS.	CHINA (MAINLAND)	Foreign - 100%
101	HOTEL WITH RESTAURANT संचालन गर्ने	KATHMANDU	100,000,000	HOTEL 40 BEDS, RESTAURANT 80 SEATS	CHINA (MAINLAND)	Foreign - 100%
102	INTERNATIONAL CARGO HANDLING INDUSTRY संचालन गर्ने	KATHMANDU	150,000,000	INTERNATIONAL CARGO HANDLING 16000 MT	CHINA (MAINLAND)	Foreign - 100%
103	HOTEL WITH RESTAURANT संचालन गर्ने	KATHMANDU	50,000,000	HOTEL 40 BEDS, RESTAURANT 80 SEATS	CHINA (MAINLAND)	Foreign - 100%
104	SOFTWARE DEVELOPMENT INDUSTRY संचालन गर्ने	KATHMANDU	50,000,000	SOFTWARE DEVELOPMENT 200 PACKAGES	CHINA (MAINLAND)	Foreign - 100%
105	SOFTWARE DEVELOPMENT INDUSTRY संचालन गर्ने	KATHMANDU	50,000,000	SOFTWARE DEVELOPMENT 220 PACKAGES	CHINA (MAINLAND)	Foreign - 100%
106	HOTEL WITH RESTAURANT संचालन गर्ने	KASKI	50,000,000	HOTEL 40 BEDS, RESTAURANT 50 SEATS	CHINA (MAINLAND)	Foreign - 100%
107	SOFTWARE DEVELOPMENT INDUSTRY संचालन गर्ने	KATHMANDU	250,000,000	SOFTWARE DEVELOPMENT 500 PACKAGES	CHINA (MAINLAND)	Foreign - 100%
108	SOFTWARE DEVELOPMENT INDUSTRY संचालन गर्ने	KATHMANDU	250,000,000	SOFTWARE DEVELOPMENT 500 PACKAGES	CHINA (MAINLAND)	Foreign - 100%

SN	OBJECTIVE	DISTRICT	FOREIGN INVESTMENT	PRODUCT & ANNUAL CAPACITY	COUNTRY	% OF INVESTMENT
109	SOFTWARE DEVELOPMENT INDUSTRY संचालन गर्ने	KATH-MANDU	250,000,000	SOFTWARE DEVELOPMENT 300 PACKAGES	CHINA (MAIN-LAND)	Foreign - 100%
110	SOFTWARE DEVELOPMENT INDUSTRY संचालन गर्ने	KATH-MANDU	50,000,000	SOFTWARE DEVELOPMENT 100 PACKAGES	CHINA (MAIN-LAND)	Foreign - 100%
111	HOTEL WITH RESTAURANT संचालन गर्ने	KASKI	50,000,000	HOTEL 22 BEDS, RESTAURANT 40 SEATS	CHINA (MAIN-LAND)	Foreign - 100%
112	HOTEL WITH RESTAURANT संचालन गर्ने	KATH-MANDU	450,000,000	HOTEL 96 BEDS, RESTAURANT 100 SEATS	CHINA (MAIN-LAND)	Local - 10%, Foreign - 90%
113	SOIL STABILIZED BRICKS MANUFACTURING INDUSTRY संचालन गर्ने	NUWAKOT	50,000,000	SOIL STABILIZED BRICKS 10500000 NOS.	CHINA (MAIN-LAND)	Foreign - 100%
114	HOTEL WITH RESTAURANT संचालन गर्ने	KASKI	50,008,400	HOTEL 40 BEDS, RESTAURANT 60 SEATS	MALAYSIA	Local - 15.24%, Foreign - 84.76%
115	HOTEL संचालन गर्ने	KATH-MANDU	200,000,000	HOTEL 48 BEDS	CHINA (MAIN-LAND)	Foreign - 100%
116	CEMENT (OPC & PPC) उत्पादन गर्ने	KAILALI	500,000,000	ANNUAL PRODUCTION CAPACITY 1600 TPD, PORTLAND POZOLANA CEMENT (PPC) 240000 MT, ORDINARY PORTLAND CEMENT (OPC) 240000 MT	CANADA	Foreign - 100%
117	HOTEL WITH RESTAURANT संचालन गर्ने	KASKI	50,000,000	HOTEL 30 BEDS, RESTAURANT 30 SEATS	CHINA (MAIN-LAND)	Foreign - 100%
118		KATH-MANDU	150,000,000	RECHARGING BATTERIES 110000 NOS.	SOUTH KOREA	Local - 6.25%, Foreign - 93.75%
119	सौर्य विद्युत उत्पादन गर्ने	TANAHU	366,650,000	SOLAR ELECTRICITY 5 M.W	UK	Local - 26.67%, Foreign - 73.33%

INDUSTRIAL STATISTICS

SN	OBJECTIVE	DISTRICT	FOREIGN INVESTMENT	PRODUCT & ANNUAL CAPACITY	COUNTRY	% OF INVESTMENT
120	जलविद्युत उत्पादन गर्ने	TAPLE-JUNG	4073903341	HYDROELECTRICITY 23 M.W.	USA	Local - 6.836%, Foreign - 93.164%
121	SOFTWARE DEVELOPMENT INDUSTRY संचालन गर्ने	KATH-MANDU	250,000,000	SOFTWARE DEVELOPMENT 400 PACKAGES	CHINA (MAIN-LAND)	Foreign - 100%
122	SOFTWARE DEVELOPMENT INDUSTRY संचालन गर्ने	KATH-MANDU	250,000,000	SOFTWARE DEVELOPMENT 350 PACKAGES	CHINA (MAIN-LAND)	Foreign - 100%
123	SOFTWARE DEVELOPMENT INDUSTRY संचालन गर्ने	KATH-MANDU	250,000,000	SOFTWARE DEVELOPMENT 450 PACKAGES	CHINA (MAIN-LAND)	Foreign - 100%
124	SOFTWARE DEVELOPMENT INDUSTRY संचालन गर्ने	KATH-MANDU	250,000,000	SOFTWARE DEVELOPMENT 400 PACKAGES	CHINA (MAIN-LAND)	Foreign - 100%
125		DANG	60,000,000		CHINA (MAIN-LAND)	Local - 40%, Foreign - 60%
126	RESTAURANT संचालन गर्ने	KATH-MANDU	150,000,000	RESTAURANT 200 SEATS	POLAND	Foreign - 100%
127	BUSINESS INCUBATION SERVICES संचालन गर्ने	KATH-MANDU	49,998,000	BUSINESS INCUBATION SERVICES (LEADERSHIP, BUSINESS MANAGEMENT AND ENTREPRENEURSHIP SKILLS TRAINING) 250 NOS.	CHINA (MAIN-LAND)	Local - 16.67%, Foreign - 83.33%
128	LEADERSHIP MANAGEMENT AND ENTREPRENEURSHIP SKILLS TRAINING INSTITUTE संचालन गर्ने	LALITPUR	50,000,000	LEADERSHIP MANAGEMENT AND ENTREPRENEURSHIP SKILLS TRAINING 750 NO.	CHINA (MAIN-LAND)	Foreign - 100%
129	HOTEL WITH RESTAURANT संचालन गर्ने	BHAKTAPUR	50,000,000	HOTEL 40 BEDS, RESTAURANT 50 SEATS	FRANCE	Foreign - 100%

SN	OBJECTIVE	DISTRICT	FOREIGN INVESTMENT	PRODUCT & ANNUAL CAPACITY	COUNTRY	% OF INVESTMENT
130	ASSEMBLING OF ELECTRIC TWO WHEELERS AND ELECTRIC THREE WHEELERS संचालन गर्ने	BHAKTAPUR	50,000,000	ELECTRIC TWO WHEELERS (BIKES/SCOOTERS) 200 NOS., ELECTRIC THREE WHEELERS (RICKSHAW) 150 NOS.	CHINA (MAINLAND)	Foreign - 100%
131	WOODEN FURNITURE MANUFACTURING INDUSTRY संचालन गर्ने	KATHMANDU	100,000,000	WOODEN FURNITURE LIKE BED, CUPBOARD, SOFA, TABLE, TEA-TABLE, CHAIR ETC. 50000 NO.	CHINA (MAINLAND)	Foreign - 100%
132	HOTEL WITH RESTAURANT संचालन गर्ने	KATHMANDU	200,000,000	HOTEL 45 BEDS, RESTAURANT 70 SEATS	CHINA (MAINLAND)	Foreign - 100%
133	RESTAURANT संचालन गर्ने	KASKI	50,000,000	RESTAURANT 150 SEATS	CHINA (MAINLAND)	Foreign - 100%
134	HOTEL WITH RESTAURANT संचालन गर्ने	KATHMANDU	100,032,000	HOTEL 46 BEDS, RESTAURANT 50 SEATS	CHINA (MAINLAND)	Local - 4%, Foreign - 96%
135	SOIL STABILIZERS MANUFACTURING INDUSTRY संचालन गर्ने	BHAKTAPUR	50,000,000	SOIL STABILIZERS 500 MT	SOUTH KOREA	Foreign - 100%
136	SOFTWARE DEVELOPMENT INDUSTRY संचालन गर्ने	KATHMANDU	50,000,000	SOFTWARE DEVELOPMENT 100 PACKAGES	CHINA (MAINLAND)	Foreign - 100%
137	INTERNATIONAL CARGO HANDLING INDUSTRY संचालन गर्ने	KATHMANDU	250,000,000	INTERNATIONAL CARGO HANDLING 18000 MT	CHINA (MAINLAND)	Foreign - 100%
138	HOTEL WITH RESTAURANT संचालन गर्ने	KATHMANDU	50,000,000	HOTEL 28 BEDS, RESTAURANT 50 SEATS	CHINA (MAINLAND)	Foreign - 100%
139	SOFTWARE DEVELOPMENT INDUSTRY संचालन गर्ने	KATHMANDU	250,000,000	SOFTWARE DEVELOPMENT 3600 PACKAGES	CHINA (MAINLAND)	Foreign - 100%
140	MEAT PROCESSING INDUSTRY संचालन गर्ने	KATHMANDU	150,000,000	HAM 100 MT, BACON 100 MT, SAUSAGE 100 MT, SALAMI 100 MT	CHINA (MAINLAND)	Foreign - 100%

INDUSTRIAL STATISTICS

SN	OBJECTIVE	DISTRICT	FOREIGN INVESTMENT	PRODUCT & ANNUAL CAPACITY	COUNTRY	% OF INVESTMENT
141	MANUFACTURING INDUSTRY (PHARMACEUTICAL FORMULATIONS) संचालन गर्ने	PARSA	228,000,000	TABLETS 12 (APPROX 500 MG/UNIT), CAPSULES 1 (APPROX 500 MG/UNIT), OINTMENT 2 (APPROX 10 GRAMS/UNIT), LIQUID ORAL 2 (APPROX 60 ML/UNIT)	INDIA	Local - 40%, Foreign - 60%
142		KASKI	499,458		UNITED ARAB EMIRATES	Local - 99.6971%, Foreign - 0.3029%
143	SOFTWARE DEVELOPMENT & CLOUD COMPUTING संचालन गर्ने	KATHMANDU	50,150,000	CLOUD COMPUTING 100000 CUSTOMERS, SOFTWARE DEVELOPMENT 20000 PACKAGE	CHINA (MAINLAND)	Local - 15%, Foreign - 85%
144	जलविद्युत उत्पादन गर्ने	SINDHUPALCHOWK	57,730,717	HYDROPOWER 36 M.W.	INDIA	Local - 99.0089%, Foreign - 0.9911%
145	SOFTWARE DEVELOPMENT INDUSTRY संचालन गर्ने	KAILALI	50,000,000	SOFTWARE DEVELOPMENT 300 PACKAGES	INDIA	Foreign - 100%
146	HOTEL WITH RESTAURANT संचालन गर्ने	KATHMANDU	50,000,000	HOTEL 40 BEDS, RESTAURANT 40 SEATS	CHINA (MAINLAND)	Foreign - 100%
147	RESTAURANT संचालन गर्ने	KATHMANDU	50,000,000	RESTAURANT 300 SEATS	CHINA (MAINLAND)	Foreign - 100%
148	WOODEN FURNITURE MANUFACTURING INDUSTRY संचालन गर्ने	KATHMANDU	50,000,000	WOODEN FURNITURE LIKE BED, CUPBOARD, TABLE, CHAIR, SOFA, RACK ETC. 25000 NO.	CHINA (MAINLAND)	Foreign - 100%
149	HOTEL WITH RESTAURANT संचालन गर्ने	LALITPUR	50,000,000	HOTEL 30 BEDS, RESTAURANT 30 SEATS	CHINA (MAINLAND)	Foreign - 100%
150	HOTEL WITH RESTAURANT संचालन गर्ने	KATHMANDU	53,900,000	HOTEL 40 BEDS, RESTAURANT 50 SEATS	USA	Local - 51%, Foreign - 49%

SN	OBJECTIVE	DISTRICT	FOREIGN INVESTMENT	PRODUCT & ANNUAL CAPACITY	COUNTRY	% OF INVESTMENT
151	CONSTRUCTION SERVICE संचालन गर्ने	BHAKTAPUR	50,000,000	CONSTRUCTION SERVICES/WORKS OF VARIOUS TYPES OF INFRASTRUCTURAL PROJECTS INCLUDING BUILDINGS, ROADS, BRIDGES, HYDRO-POWER, IRRIGATIONS, WATER SUPPLIES ETC.) 200000000 RS.	CHINA (MAINLAND)	Foreign - 100%
152	CARRYING OUT FEASIBILITY STUDY OF COPPER MINERALS संचालन गर्ने	ROLPA	200,000,000	CARRYING OUT FEASIBILITY STUDY OF COPPER MINERALS 1 SITE	CHINA (MAINLAND)	Foreign - 100%
153	PAINT MANUFACTURING INDUSTRY संचालन गर्ने	BHAKTAPUR	50,000,000	ENAMEL PAINT 40 MT, PRIMER 40 MT, CEMENT PAINT 40 MT, DISTEMPER 40 MT, EMULSION PAINT 25 MT	CHINA (MAINLAND)	Foreign - 100%
154	BUSINESS PROCESS OUTSOURCING संचालन गर्ने	LALITPUR	51,140,358	BPO FOR PHOTO EDITING: 129500 PER YEAR, BPO FOR FLOOR PLANS: 1576 PER YEAR, BPO FOR 3D VIRTUAL TOURS: 1576 PER YEAR, BPO FOR VIDEOS: 1576 PER YEAR	USA	Foreign - 100%
155	BUSINESS PROCESS OUTSOURCING FOR VISA APPLICATION PROCESSING संचालन गर्ने	KATHMANDU	130,000,000	BUSINESS PROCESS OUTSOURCING FOR VISA APPLICATION 85800000 NRS.	CHINA (MAINLAND)	Foreign - 100%
156	OPTICAL FIBER CABLE, OPTICAL PATCH CORD AND OPTICAL FIBER SPLITTER उत्पादन गर्ने	CHITWAN	50,400,000	OPTICAL FIBER CABLE 750000 FT, OPTICAL FIBER ENCLOSURES 2000 PIECES, OPTICAL FIBER SPLITTER 7500 PIECES, OPTICAL PATCH CORD 4000 PIECES, FIBER TERMINATION BOX 2500 PIECES	INDIA	Local - 52%, Foreign - 48%
157	SOFTWARE DEVELOPMENT INDUSTRY संचालन गर्ने	KATHMANDU	200,000,000	SOFTWARE DEVELOPMENT 3600 PACKAGES	CHINA (MAINLAND)	Foreign - 100%

INDUSTRIAL STATISTICS

SN	OBJECTIVE	DISTRICT	FOREIGN INVESTMENT	PRODUCT & ANNUAL CAPACITY	COUNTRY	% OF INVESTMENT
158	SOFTWARE DEVELOPMENT INDUSTRY संचालन गर्ने	KATH-MANDU	50,000,000	SOFTWARE DEVELOPMENT 220 PACKAGE	AUSTRIA	Foreign - 100%
159	HOTEL WITH RESTAURANT संचालन गर्ने	KATH-MANDU	250,000,000	HOTEL 48 BEDS, RESTAURANT 75 SEATS	CHINA (MAINLAND)	Foreign - 100%
160	CONSTRUCTION INDUSTRY संचालन गर्ने	KATH-MANDU	50,000,000	CONSTRUCTION WORKS (ON VARIOUS SECTORS LIKE BUILDING, ROAD, BRIDGE, FLYOVER, SUBWAY, HYDRO-POWER, ELECTRIC TRANSMISSION, DAM, IRRIGATION, DRINKING WATER, SEWERAGE, CANAL ETC.) 150000000 NRS.	CHINA (MAINLAND)	Foreign - 100%
161	REPAIR AND MAINTENANCE OF VEHICALS	LALITPUR	50,000,000	REPAIR AND MAINTENANCE OF VEHICALS 9000 NO.	SOUTH KOREA	Foreign - 100%
162	TRAINING INSTITUTE संचालन गर्ने	KATH-MANDU	50,000,000	CARE GIVERS TRAINING 410 PERSONS, CULINARY ARTS TRAINING 100 PERSONS, HOSPITALITY TRAINING 100 PERSONS, MECHANICS TRAINING 200 PERSONS	JAPAN	Foreign - 100%
163	RESTAURANT संचालन गर्ने	KATH-MANDU	50,000,000	RESTAURANT 100 SEATS	CHINA (MAINLAND)	Foreign - 100%
164	CONCRETE ADMIXTURES (CONCRETE WATER REDUCER र CONCRETE ACCELERATOR) उत्पादन गर्ने	SINDHU-PALCHOWK	50,000,000	CONCRETE WATER REDUCER 4500 MT, CONCRETE ACCELERATOR 7500 MT	CHINA (MAINLAND)	Foreign - 100%
165	SOFTWARE DEVELOPMENT INDUSTRY संचालन गर्ने	KATH-MANDU	50,000,000	SOFTWARE DEVELOPMENT 1200 PACKAGES	INDIA	Foreign - 100%
166	HOTEL WITH RESTAURANT संचालन गर्ने	KASKI	50,000,000	HOTEL 40 BEDS, RESTAURANT 40 SEATS	CHINA (MAINLAND)	Foreign - 100%

SN	OBJECTIVE	DISTRICT	FOREIGN INVESTMENT	PRODUCT & ANNUAL CAPACITY	COUNTRY	% OF INVESTMENT
167	RESTAURANT संचालन गर्ने	KATH-MANDU	50,000,000	RESTAURANT 50 SEATS	BANGLADESH	Foreign - 100%
168	SOFTWARE DEVELOPMENT INDUSTRY संचालन गर्ने	LALITPUR	50,000,000	SOFTWARE DEVELOPMENT 1200 PACKAGES	USA	Foreign - 100%
169	FURNITURE (LIKE CHAIR, TABLE, RACK ETC.) DOORS AND WINDOWS MANUFACTURING INDUSTRY संचालन गर्ने	BHAKTAPUR	100,004,000	METAL BASED FURNITURE(LIKE CHAIR, TABLE, RACK ETC.) 30000 NO., WOOD BASED FURNITURE(LIKE CHAIR, TABLE, RACK ETC.) 20000 NO., ALUMINUM DOORS AND WINDOWS 20000 NO., WOODEN DOORS AND WINDOWS 10000 NO.	CHINA (MAINLAND)	Local - 13.04%, Foreign - 86.96%
170	CARRY OUT FEASIBILITY STUDY AND PROSPECTING WORKS FOR COPPER MINES.	TANAHU	100,000,000	CARRY OUT FEASIBILITY STUDY AND PROSPECTING WORKS FOR COPPER MINES 0 1	INDIA	Foreign - 100%
171	HOTEL WITH RESTAURANT संचालन गर्ने	KATH-MANDU	200,000,000	HOTEL 48 BEDS, RESTAURANT 50 SEATS	CHINA (MAINLAND)	Foreign - 100%
172	AYURVEDIC MEDICINE MANUFACTURING INDUSTRY संचालन गर्ने	RUPANDEHI	56,000,000	CAPSULES (APPROX.500 MG/UNIT) 5000000 NOS., TABLETS (APPROX.500 MG/UNIT) 2000000 NOS., SYRUP (APPROX.60 ML/UNIT) 200000 BOTTLE., AYURVEDIC OIL (APPROX.60 ML/UNIT) 50000 BOTTLE., OINTMENT (APPROX.10 GRAM/UNIT) 50000 TUBES.	INDIA	Local - 30%, Foreign - 70%
173	HOTEL WITH RESTAURANT संचालन गर्ने	KATH-MANDU	50,000,000	HOTEL 30 BEDS, RESTAURANT 30 SEATS	CHINA (MAINLAND)	Foreign - 100%
174	CONSTRUCTION SERVICE सम्बन्धी कार्य गर्ने	BHAKTAPUR	50,000,000	CONSTRUCTION SERVICE/ WORK OF VARIOUS TYPES OF INFRASTRUCTURAL PROJECTS INCLUDING BUILDINGS, ROADS, BRIDGES, HYDROPOWER, IRRIGATIONS, WATER SUPPLIES ETC.) 200 RS	CHINA (MAINLAND)	Foreign - 100%

INDUSTRIAL STATISTICS

SN	OBJECTIVE	DISTRICT	FOREIGN INVESTMENT	PRODUCT & ANNUAL CAPACITY	COUNTRY	% OF INVESTMENT
175	SOFTWARE DEVELOPMENT INDUSTRY संचालन गर्ने	KATH-MANDU	50,000,000	SOFTWARE DEVELOPMENT 220 PACKAGES	CHINA (MAIN-LAND)	Foreign - 100%
176	INDUSTRIAL EQUIPMENT REPAIR AND MAINTENANCE AND INSTALLATION सम्बन्धी कार्य गर्ने	KATH-MANDU	50,000,000	REPAIR AND MAINTENANCE OF INDUSTRY EQUIPMENT 100 CUSTOMERS/YEAR, INSTALLATION OF INDUSTRY EQUIPMENT 100 CUSTOMERS/YEAR	SINGAPORE	Foreign - 100%
177	RESTAURANT संचालन गर्ने	KASKI	50,000,000	RESTAURANT 50 SEATS	CHINA (MAIN-LAND)	Foreign - 100%
178	INTERNATIONAL CARGO HANDLING SERVICE INDUSTRY संचालन गर्ने	KATH-MANDU	100,000,000	INTERNATIONAL CARGO HANDLING SERVICE 14000 MT	CHINA (MAIN-LAND)	Foreign - 100%
179	INTERNATIONAL CARGO HANDLING SERVICE INDUSTRY संचालन गर्ने	KATH-MANDU	100,000,000	INTERNATIONAL CARGO HANDLING SERVICE 16000 MT	CHINA (MAIN-LAND)	Foreign - 100%
180	TRAINING ON: ENTREPRENEURSHIP DEVELOPMENT, BUSINESS PLANNING & DEVELOPMENT, FINANCIAL MANAGEMENT & INSTITUTION MANAGEMENT संचालन गर्ने	LALITPUR	50,000,000	TRAINING ON: ENTREPRENEURSHIP DEVELOPMENT, BUSINESS PLANNING & DEVELOPMENT, FINANCIAL MANAGEMENT & INSTITUTION MANAGEMENT 900 PERSONS.	THE NETHERLANDS	Foreign - 100%
181	RESTAURANT संचालन गर्ने	SUNSARI	30,000,000	RESTAURANT 40 SEATS	MALAYSIA	Foreign - 100%
182	INTERNATIONAL CARGO HANDLING SERVICE INDUSTRY संचालन गर्ने	KATH-MANDU	50,000,000	INTERNATIONAL CARGO HANDLING SERVICE 140000 MT	INDIA	Foreign - 100%
183	INTERNATIONAL CARGO HANDLING SERVICE INDUSTRY संचालन गर्ने	KATH-MANDU	50,000,000	INTERNATIONAL CARGO HANDLING SERVICE 140000 MT	INDIA	Foreign - 100%

SN	OBJECTIVE	DISTRICT	FOREIGN INVESTMENT	PRODUCT & ANNUAL CAPACITY	COUNTRY	% OF INVESTMENT
184	SOFTWARE DEVELOPMENT INDUSTRY संचालन गर्ने	KATH-MANDU	250,000,000	SOFTWARE DEVELOPMENT 4800 PACKAGES	CHINA (MAIN-LAND)	Foreign - 100%
185	SOFTWARE DEVELOPMENT INDUSTRY संचालन गर्ने	KATH-MANDU	250,000,000	SOFTWARE DEVELOPMENT 4600 PACKAGES	CHINA (MAIN-LAND)	Foreign - 100%
186	HOTEL WITH RESTAURANT संचालन गर्ने	KATH-MANDU	6,480,757	12566 6665566 KG	THE NETHERLANDS	Foreign - 100%
187	HOTEL WITH RESTAURANT संचालन गर्ने	KATH-MANDU	50,000,000	HOTEL 45 BEDS	CHINA (MAIN-LAND)	Foreign - 100%
188	HOTEL WITH RESTAURANT संचालन गर्ने	KATH-MANDU	50,000,000	HOTEL 30 BEDS, RESTAURANT 40 SEATS	CHINA (MAIN-LAND)	Foreign - 100%
189	INTERNATIONAL CARGO HANDLING INDUSTRY संचालन गर्ने	LALITPUR	150,000,000	INTERNATIONAL CARGO HANDLING 15000 MT	CHINA (MAIN-LAND)	Foreign - 100%
190	INTERNATIONAL CARGO HANDLING INDUSTRY संचालन गर्ने	KATH-MANDU	200,000,000	INTERNATIONAL CARGO HANDLING 20000 MT	CHINA (MAIN-LAND)	Foreign - 100%
191	HOTEL WITH RESTAURANT संचालन गर्ने		1,000,000	RESTAURANT 15 SEATS	CHINA (MAIN-LAND)	Foreign - 100%
192	CONSTRUCTION SERVICE/WORKS सम्बन्धी कार्य गर्ने	KATH-MANDU	250,000,000	CONSTRUCTION SERVICE/WORK OF VARIOUS TYPES OF INFRASTRUCTURAL PROJECTS INCLUDING BUILDINGS, ROADS, BRIDGES, HYDROPOWER, IRRIGATIONS, WATER SUPPLIES ETC. 500000000 NRS.	CHINA (MAIN-LAND)	Foreign - 100%
193	CONSTRUCTION SERVICE/WORKS सम्बन्धी कार्य गर्ने	KATH-MANDU	250,000,000	CONSTRUCTION SERVICE/WORK OF VARIOUS TYPES OF INFRASTRUCTURAL PROJECTS INCLUDING BUILDINGS, ROADS, BRIDGES, HYDROPOWER, IRRIGATIONS, WATER SUPPLIES ETC. 500000000 NRS.	CHINA (MAIN-LAND)	Foreign - 100%

INDUSTRIAL STATISTICS

SN	OBJECTIVE	DISTRICT	FOREIGN INVESTMENT	PRODUCT & ANNUAL CAPACITY	COUNTRY	% OF INVESTMENT
194	CONSTRUCTION SERVICE/WORKS सम्बन्धी कार्य गर्ने	KATH-MANDU	250,000,000	CONSTRUCTION SERVICE/ WORK OF VARIOUS TYPES OF INFRASTRUCTURAL PROJECTS INCLUDING BUILDINGS, ROADS, BRIDGES, HYDROPOWER, IRRIGATIONS, WATER SUPPLIES ETC. 500000000 NRS.	CHINA (MAIN-LAND)	Foreign - 100%
195	CONSTRUCTION SERVICE/WORKS सम्बन्धी कार्य गर्ने	KATH-MANDU	250,000,000	CONSTRUCTION SERVICE/ WORK OF VARIOUS TYPES OF INFRASTRUCTURAL PROJECTS INCLUDING BUILDINGS, ROADS, BRIDGES, HYDROPOWER, IRRIGATIONS, WATER SUPPLIES ETC. 500000000 NRS.	CHINA (MAIN-LAND)	Foreign - 100%
196	CONSTRUCTION SERVICE/WORKS सम्बन्धी कार्य गर्ने	KATH-MANDU	250,000,000	CONSTRUCTION SERVICE/ WORK OF VARIOUS TYPES OF INFRASTRUCTURAL PROJECTS INCLUDING BUILDINGS, ROADS, BRIDGES, HYDROPOWER, IRRIGATIONS, WATER SUPPLIES ETC. 500000000 NRS.	CHINA (MAIN-LAND)	Foreign - 100%
197	CONSTRUCTION SERVICE/WORKS सम्बन्धी कार्य गर्ने	KATH-MANDU	250,000,000	CONSTRUCTION SERVICE/ WORK OF VARIOUS TYPES OF INFRASTRUCTURAL PROJECTS INCLUDING BUILDINGS, ROADS, BRIDGES, HYDROPOWER, IRRIGATIONS, WATER SUPPLIES ETC. 500000000 NRS.	CHINA (MAIN-LAND)	Foreign - 100%
198	CONSTRUCTION SERVICE/WORKS सम्बन्धी कार्य गर्ने	KATH-MANDU	250,000,000	CONSTRUCTION SERVICE/ WORK OF VARIOUS TYPES OF INFRASTRUCTURAL PROJECTS INCLUDING BUILDINGS, ROADS, BRIDGES, HYDROPOWER, IRRIGATIONS, WATER SUPPLIES ETC. 500000000 NRS.	CHINA (MAIN-LAND)	Foreign - 100%

SN	OBJECTIVE	DISTRICT	FOREIGN INVESTMENT	PRODUCT & ANNUAL CAPACITY	COUNTRY	% OF INVESTMENT
199	SOFTWARE DEVELOPMENT INDUSTRY संचालन गर्ने	KATH-MANDU	100,000,000	SOFTWARE DEVELOPMENT 2400 PACKAGES	CHINA (MAIN-LAND)	Foreign - 100%
200	INTERNATIONAL CARGO HANDLING INDUSTRY संचालन गर्ने	KATH-MANDU	50,000,000	INTERNATIONAL CARGO HANDLING 40000 MT	CHINA (MAIN-LAND)	Foreign - 100%
201	HOTEL WITH RESTAURANT संचालन गर्ने	KATH-MANDU	250,000,000	HOTEL 48 BEDS, RESTAURANT 20 SEATS	CHINA (MAIN-LAND)	Foreign - 100%
202	HOTEL WITH RESTAURANT संचालन गर्ने	KATH-MANDU	150,000,000	HOTEL 40 BEDS, RESTAURANT 50 SEATS	CHINA (MAIN-LAND)	Foreign - 100%
203	HOTEL WITH RESTAURANT संचालन गर्ने	KATH-MANDU	250,000,000	HOTEL 48 BEDS, RESTAURANT 50 SEATS	CHINA (MAIN-LAND)	Foreign - 100%
204	HOTEL WITH RESTAURANT संचालन गर्ने	KATH-MANDU	50,000,000	HOTEL 45 BEDS	CHINA (MAIN-LAND)	Foreign - 100%
205	INTERNATIONAL CARGO HANDLING SERVICE INDUSTRY संचालन गर्ने	KATH-MANDU	250,000,000	INTERNATIONAL CARGO HANDLING SERVICE 92000 MT	CHINA (MAIN-LAND)	Foreign - 100%
206	SOFTWARE DEVELOPMENT INDUSTRY संचालन गर्ने	KATH-MANDU	250,000,000	SOFTWARE DEVELOPMENT 4600 PACKAGES	CHINA (MAIN-LAND)	Foreign - 100%
207	SOFTWARE DEVELOPMENT INDUSTRY संचालन गर्ने	KATH-MANDU	250,000,000	SOFTWARE DEVELOPMENT 4800 PACKAGES	CHINA (MAIN-LAND)	Foreign - 100%
208	INTERNATIONAL CARGO HANDLING SERVICE INDUSTRY संचालन गर्ने	KATH-MANDU	250,000,000	INTERNATIONAL CARGO HANDLING SERVICE 88000 MT	CHINA (MAIN-LAND)	Foreign - 100%
209	INTERNATIONAL CARGO HANDLING SERVICE INDUSTRY संचालन गर्ने	KATH-MANDU	250,000,000	INTERNATIONAL CARGO HANDLING SERVICE 86000 MT	CHINA (MAIN-LAND)	Foreign - 100%

INDUSTRIAL STATISTICS

SN	OBJECTIVE	DISTRICT	FOREIGN INVESTMENT	PRODUCT & ANNUAL CAPACITY	COUNTRY	% OF INVESTMENT
210	HOTEL WITH RESTAURANT संचालन गर्ने	KATH-MANDU	50,000,000	HOTEL 48 BEDS	CHINA (MAIN-LAND)	Foreign - 100%
211	HOTEL WITH RESTAURANT संचालन गर्ने		5,000,000	HOTEL 40 BEDS	CHINA (MAIN-LAND)	Foreign - 100%
212	HOTEL WITH RESTAURANT संचालन गर्ने		557,557,775	HOTEL 85 BEDS	INDIA	Foreign - 100%
213	CONSTRUCTION SERVICE/WORKS सम्बन्धी कार्य गर्ने	KATH-MANDU	250,000,000	SOFTWARE DEVELOPMENT 250 PACKAGES	CHINA (MAIN-LAND)	Foreign - 100%
214	INTERNATIONAL CARGO HANDLING SERVICE INDUSTRY संचालन गर्ने	KASKI	200,000,000	INTERNATIONAL CARGO HANDLING SERVICE 88000 MT	CHINA (MAIN-LAND)	Foreign - 100%
215	INTERNATIONAL CARGO HANDLING SERVICE INDUSTRY संचालन गर्ने	KATH-MANDU	200,000,000	INTERNATIONAL CARGO HANDLING SERVICE 28000 MT	CHINA (MAIN-LAND)	Foreign - 100%
216	HOTEL WITH RESTAURANT संचालन गर्ने	KATH-MANDU	150,000,000	HOTEL 40 BEDS, RESTAURANT 60 SEATS	CHINA (MAIN-LAND)	Foreign - 100%
217	CONSTRUCTION SERVICE/WORKS सम्बन्धी कार्य गर्ने		5,000,000	HOTEL 40 BEDS	CHINA (MAIN-LAND)	Foreign - 100%
218	HOTEL WITH RESTAURANT संचालन गर्ने	KATH-MANDU	250,000,000	HOTEL 40 BEDS, RESTAURANT 45 SEATS	CHINA (MAIN-LAND)	Foreign - 100%
219	HOTEL WITH RESTAURANT संचालन गर्ने	KATH-MANDU	250,000,000	HOTEL 40 BEDS, RESTAURANT 45 SEATS	CHINA (MAIN-LAND)	Foreign - 100%
220	HOTEL WITH RESTAURANT संचालन गर्ने	KATH-MANDU	250,000,000	HOTEL 48 BEDS, RESTAURANT 50 SEATS	CHINA (MAIN-LAND)	Foreign - 100%
221	HOTEL WITH RESTAURANT संचालन गर्ने	KATH-MANDU	50,000,000	HOTEL 30 BEDS, RESTAURANT 40 SEATS	CHINA (MAIN-LAND)	Foreign - 100%
222	HOTEL WITH RESTAURANT संचालन गर्ने	KATH-MANDU	50,000,000	HOTEL 30 BEDS, RESTAURANT 30 SEATS	CHINA (MAIN-LAND)	Foreign - 100%

SN	OBJECTIVE	DISTRICT	FOREIGN INVESTMENT	PRODUCT & ANNUAL CAPACITY	COUNTRY	% OF INVESTMENT
223	HOTEL WITH RESTAURANT संचालन गर्ने	KATH-MANDU	250,000,000	HOTEL 45 BEDS, RESTAURANT 50 SEATS	CHINA (MAIN-LAND)	Foreign - 100%
224	HOTEL WITH RESTAURANT संचालन गर्ने		50,000,000	HOTEL 40 BEDS	INDIA	Foreign - 100%
225	HOTEL WITH RESTAURANT संचालन गर्ने	DANG	50,000,000	HOTEL 45 BEDS	INDIA	Foreign - 100%
226	HOTEL WITH RESTAURANT संचालन गर्ने		50,000,000	HOTEL 44 BEDS	INDIA	Foreign - 100%
227	MANUFACTURING OF RESPIRATORY MASKS, MEDICAL GLOVES AND PROTECTIVE SUI	KATH-MANDU	125,000,000	RESPIRATORY MASKS: 1600000 NOS, MEDICAL GLOVES 6 NOS, PROTECTIVE SUIT 10 NOS	CHINA (MAIN-LAND)	Foreign - 100%

Table 10:

Industries Approved for Foreign Investment by Category (FY 2076/77)

CATEGORY	NO. OF PROJECTS	PROPOSED TOTAL PROJECT COST*	PROPOSED TOTAL FIXED COST*	PROPOSED TOTAL WORKING CAPITAL*	PROPOSED TOTAL AMOUNT OF FOREIGN INVESTMENT*	PROPOSED EMPLOYMENT**
AGRO AND FORESTRY BASED	4	535.00	332.00	203.00	447.40	180
ENERGY BASED	5	11,822.64	11,635.53	187.11	4,978.78	0
INFORMATION TECHNOLOGY BASED	37	11,654.46	10,202.95	1,451.51	7,081.23	2,808
MANUFACTURING	24	3,343.50	2,402.50	941.00	2,969.87	960
SERVICE	68	11,818.00	6,308.64	5,509.36	10,752.00	3,796
TOURISM	89	11,722.24	9,370.30	2,351.94	11,572.98	2,966
TOTAL	227	50,895.83	40,251.91	10,643.92	37,802.27	10,710

* in million Rupees ** in Number

Table 11:

Industries Approved for FDI by Category (Up to FY 2076/77)

CATEGORY	NO. OF PROJ-ECTS	PROPOSED TOTAL PROJECT COST*	PROPOSED TOTAL FIXED COST*	PROPOSED TOTAL WORKING CAPITAL*	PROPOSED TOTAL AMOUNT OF FOREIGN INVESTMENT*	PRO-POSED EMPLOY-MENT**
AGRO AND FORESTRY BASED	288	8,849.82	7,229.14	1,620.68	7,059.23	10,379
ENERGY BASED	86	203,289.85	199,382.45	5,807.40	128,801.76	11,595
INFORMATION TECH-NOLOGY BASED	96	13,215.48	11,281.63	1,933.85	8,362.25	5,065
INFRASTRUCTURE	46	3,842.34	2,866.30	971.50	2,983.01	3,226
MANUFACTURING	1,192	119,312.47	93,100.16	25,350.36	58,078.53	102,755
MINERAL	72	10,366.92	8,235.80	2,131.12	7,981.01	8,786
SERVICE	1,680	89,980.75	56,354.18	33,480.90	65,836.99	71,264
TOURISM	1,592	71,548.49	63,886.71	7,392.09	53,281.36	55,898
TOTAL	5,052	541,614.63	463,700.01	78,532.75	333,056.05	269,394

* in million Rupees ** in Number

It is represented in pie chart below

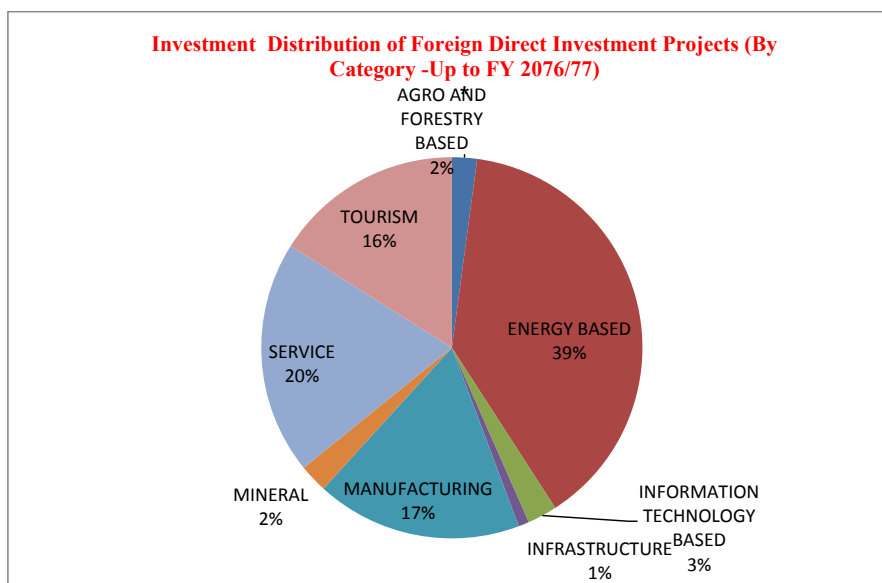


Table 12:

Industries Approved for Foreign Investment by Scale (FY 2076/77)

SCALE	NO. OF PROJECTS	PROPOSED TOTAL PROJECT COST*	PROPOSED TOTAL FIXED COST*	PROPOSED TOTAL WORKING CAPITAL*	PROPOSED TOTAL AMOUNT OF FOREIGN INVESTMENT*	PROPOSED EMPLOYMENT**
LARGE	9	19,252.06	18,654.49	597.57	7,806.23	258
MEDIUM	64	13,613.39	12,129.37	1,484.02	13,187.27	3,909
SMALL	154	18,081.38	9,498.55	8,582.83	16,859.77	6,543
TOTAL	227	50,946.83	40,282.41	10,664.42	37,853.27	10,710

* in million Rupees ** in Number

Table 13:

Industries Approved for Foreign Investment by Scale (Up to FY 2076/77)

SCALE	NO. OF PROJECTS	TOTAL PROJECT COST	TOTAL FIXED COST	TOTAL WORKING CAPITAL	TOTAL AMOUNT OF FOREIGN INVESTMENT	NO. OF EMPLOYMENT
		<i>(Rs. in million)</i>	<i>(Rs. in million)</i>	<i>(Rs. in million)</i>	<i>(Rs. in million)</i>	
LARGE	314	388,124.43	360,403.76	29,256.53	207,725.86	59,103
MEDIUM	525	67,823.97	48,498.78	18,782.01	51,909.63	49,377
SMALL	4,213	85,666.23	54,797.47	30,494.21	73,421.46	160,914
TOTAL	5,052	541,614.63	463,700.01	78,532.75	333,056.95	269,394

* in million Rupees ** in Number

Table 14:

Industries Approved for Foreign Investment by Countrywise (FY 2076/77)

SN	COUNTRY NAME	NO. OF PROJECTS	TOTAL PROJECT COST	TOTAL FIXED COST	TOTAL WORKING CAPITAL	TOTAL AMOUNT OF FOREIGN INVESTMENT	NO. OF EMPLOYMENT
			(Rs. in million)	(Rs. in million)	(Rs. in million)	(Rs. in million)	
1	AUSTRALIA	2	100	89	11	100	181
2	BANGLADESH	2	200	169	31	200	63
3	CANADA	1	500	333.9	166.1	500	70
4	CHINA (MAIN-LAND)	176	25,900.70	19,914.24	5,986.46	25,582.65	8,946
5	CHINA (HONG KONG)	1	50	35	15	50	35
6	FRANCE	2	250	237	13	250	72
7	INDIA	19	10,867.47	6,780.96	4,086.51	3,897.09	561
8	JAPAN	3	200	139.5	60.5	151	161
9	MALAYSIA	2	89	61	28	80.01	56
10	PAKISTAN	2	100	68	32	100	105
11	POLAND	1	150	140	10	150	35
12	SINGAPORE	1	50	30	20	50	25
13	SOUTH KOREA	3	260	225.4	34.6	250	79
14	THE NETHERLANDS	2	56.48	26.23	30.26	56.48	35
15	UK	4	6,664.32	6,468.24	196.08	1,926.59	41
16	UNITED ARAB EMIRATES	2	1,124.89	1,108.64	16.25	480.5	0
17	USA	4	4,583.97	4,534.31	49.66	4,228.94	268
	TOTAL	227	50,946.83	40,282.41	10,664.42	37,853.27	10,710

Table 15.1:

Industries Approved for Foreign Investment –By Countrywise (Up to FY 2076/77)

SN	COUNTRY NAME	NO. OF PROJECTS	PROPOSED TOTAL PROJECT COST*	PROPOSED TOTAL FIXED COST*	PROPOSED TOTAL WORKING CAPITAL*	PROPOSED TOTAL AMOUNT OF FOREIGN INVESTMENT*	PROPOSED EMPLOYMENT**
1	AFGHANISTAN	2	5.00	4.00	1.00	5.00	45
2	ARGENTINA	2	18.01	16.10	1.91	18.01	51
3	AUSTRALIA	74	1,002.16	847.90	153.17	822.91	2,097
4	AUSTRIA	21	245.67	189.77	39.47	118.47	694
5	AZERBAIJAN	5	50.90	34.30	16.60	46.00	208
6	BAHRAIN	2	101.31	41.89	59.43	85.66	62
7	BANGLADESH	74	1,264.60	859.90	386.55	1,017.93	5,817
8	BELARUS	1	5.00	4.10	0.90	5.00	15
9	BELGIUM	25	305.87	257.30	48.57	243.74	745
10	BERMUDA	6	1,995.25	1,694.03	214.09	118.27	1,474
11	BHUTAN	4	32.26	23.08	6.95	8.61	123
12	BRAZIL	9	592.07	554.98	37.09	561.03	644
13	BRITISH VIRGIN ISLANDS	16	16,303.28	13,719.33	2,583.95	8,064.28	2,180
14	BURMA (MYANMAR)	4	1,200.00	1,043.00	157.00	1,200.00	350
15	CAMBODIA	2	20.00	13.98	6.02	15.00	37
16	CANADA	47	7,848.22	7,425.63	422.30	3,336.59	2,478
17	CHAD	1	2.50	1.86	0.64	2.50	18
18	CHILE	1	30.00	26.80	3.20	30.00	29
19	CHINA (MAINLAND)	1,668	150,835.28	130,231.68	20,587.03	120,354.79	76,346
20	CHINA (HONG KONG)	44	38,037.11	33,353.68	4,677.77	28,171.60	5,141
21	CHINA (TAIWAN)	23	806.05	676.65	129.40	564.62	939

INDUSTRIAL STATISTICS

SN	COUNTRY NAME	NO. OF PROJ-ECTS	PROPOSED TOTAL PROJECT COST*	PROPOSED TOTAL FIXED COST*	PROPOSED TOTAL WORKING CAPITAL*	PROPOSED TOTAL AMOUNT OF FOREIGN INVEST-MENT*	PRO-POSED EMPLOY-MENT**
22	COLOMBIA	3	49.08	40.90	8.18	23.70	48
23	COOK ISLANDS	1	833.32	828.00	5.32	666.66	35
24	CROATIA	2	12.50	9.90	2.60	7.50	59
25	CYPRUS	4	1,515.50	1,436.50	79.00	812.50	375
26	CZECH REPUB-LIC	3	19.50	16.40	3.10	13.89	51
27	DENMARK	37	1,235.79	1,081.66	154.13	432.13	1,551
28	ECUADOR	1	2.50	1.30	1.20	2.50	45
29	EGYPT	4	27.10	20.20	6.90	19.10	131
30	ERITREA	1	2.50	1.80	0.70	2.50	15
31	FINLAND	10	432.91	416.50	16.41	335.88	260
32	FRANCE	107	1,443.10	1,217.52	212.20	1,031.95	3,603
33	GERMANY	115	2,932.93	2,603.33	319.03	1,441.72	4,848
34	GHANA	1	6.50	6.18	0.33	1.95	10
35	GREECE	1	5.00	4.30	0.70	5.00	15
36	GUATEMALA	1	10.00	5.00	5.00	2.50	84
37	HUNGARY	1	10.00	8.90	1.10	5.00	29
38	INDIA	802	160,215.57	133,824.50	27,738.81	98,538.31	73,273
39	INDONESIA	1	35.00	31.80	3.20	35.00	29
40	IRAN	12	74.70	55.85	18.85	68.20	273
41	IRELAND	9	758.90	707.20	51.70	370.97	429
42	ISRAEL	22	811.70	672.22	139.48	237.75	642
43	ITALY	39	1,858.73	1,679.08	85.95	637.36	1,061
44	JAPAN	276	7,823.45	6,750.27	1,006.64	3,277.21	10,439
45	JORDAN	1	30.00	26.80	3.20	12.00	29
46	KAZAKHSTAN	4	20.40	16.03	4.37	20.40	87
47	KYRGYZSTAN	4	36.50	32.05	4.45	22.50	175

INDUSTRIAL STATISTICS

SN	COUNTRY NAME	NO. OF PROJECTS	PROPOSED TOTAL PROJECT COST*	PROPOSED TOTAL FIXED COST*	PROPOSED TOTAL WORKING CAPITAL*	PROPOSED TOTAL AMOUNT OF FOREIGN INVESTMENT*	PROPOSED EMPLOYMENT**
48	LEBANON	4	37.00	31.40	5.60	37.00	97
49	LIBYA	1	5.00	2.80	2.20	5.00	80
50	LITHUANIA	1	5.00	4.00	1.00	5.00	38
51	MALAYSIA	46	1,466.74	1,274.12	192.62	995.54	1,429
52	MAURITIUS	11	4,118.00	3,941.27	176.73	3,434.70	1,055
53	MEXICO	6	53.73	45.15	8.58	51.13	138
54	NEPAL	1	20.00	17.50	2.50	6.00	20
55	NETHERLANDS ANTILLES	3	126.10	94.00	32.10	48.00	137
56	NEW ZEALAND	23	503.09	406.41	96.38	147.27	2,345
57	NIGERIA	1	16.50	12.80	3.70	13.15	1
58	NORTH KOREA	8	234.82	205.40	29.42	182.55	319
59	NORWAY	16	8,146.09	6,790.60	1,350.95	1,165.33	845
60	PAKISTAN	28	2,403.04	2,054.43	347.72	369.82	2,933
61	PANAMA	1	83.28	65.17	18.11	24.98	121
62	PARAGUAY	1	5.00	4.30	0.70	5.00	16
63	PHILIPPINES	18	1,232.12	1,051.88	180.23	148.28	1,824
64	POLAND	11	318.22	292.55	25.67	235.39	277
65	PORTUGAL	1	2.50	2.00	0.50	2.50	23
66	QATAR	3	820.00	467.10	352.90	396.70	144
67	REPUBLIC OF THE CONGO	1	2.50	2.10	0.40	2.50	28
68	ROMANIA	2	35.00	26.90	8.10	35.00	39
69	RUSSIA	42	886.86	665.89	220.97	694.34	1,464
70	SAMOA	11	150.00	127.10	22.90	150.00	218
71	SAUDI ARABIA	1	10.00	7.40	2.60	5.00	18
72	SEYCHELLES	1	7,600.00	7,372.00	228.00	684.00	100

INDUSTRIAL STATISTICS

SN	COUNTRY NAME	NO. OF PROJECTS	PROPOSED TOTAL PROJECT COST*	PROPOSED TOTAL FIXED COST*	PROPOSED TOTAL WORKING CAPITAL*	PROPOSED TOTAL AMOUNT OF FOREIGN INVESTMENT*	PROPOSED EMPLOYMENT**
73	SINGAPORE	52	10,331.82	9,381.63	935.19	4,567.39	3,553
74	SLOVAKIA	1	5.00	4.00	1.00	5.00	21
75	SLOVENIA	2	34.19	29.94	4.25	34.19	45
76	SOUTH AFRICA	10	92.30	72.14	20.16	92.30	249
77	SOUTH KOREA	357	17,746.61	12,672.44	5,037.81	12,573.75	11,898
78	SPAIN	25	2,288.52	2,172.34	116.18	2,020.25	672
79	SRI LANKA	7	113.15	84.60	28.56	71.41	208
80	SWAZILAND	3	26.00	21.70	4.30	26.00	26
81	SWEDEN	19	138.40	109.56	28.84	130.70	903
82	SWITZERLAND	60	5,314.37	5,127.80	176.15	2,920.01	1,575
83	SYRIA	10	68.00	55.70	12.30	66.00	249
84	TAJKISTAN	2	35.00	21.80	13.20	35.00	65
85	THAILAND	13	1,042.37	892.99	139.83	126.29	1,189
86	THE NETHERLANDS	88	2,656.47	1,637.14	1,017.26	1,687.42	4,300
87	TURKEY	25	1,847.70	754.90	1,092.81	1,870.34	833
88	UK	184	15,768.59	13,713.30	2,036.59	7,411.43	11,073
89	UKRAINE	13	251.40	219.14	32.27	162.70	377
90	UNITED ARAB EMIRATES	22	6,552.46	3,544.78	2,957.67	3,465.01	1,877
91	USA	417	26,739.38	24,178.89	2,310.44	13,292.02	18,818
92	UZBEKISTAN	4	75.00	63.20	11.80	75.00	132
93	VIETNAM	3	41.10	36.30	4.80	39.60	74
94	YEMEN	2	105.00	94.20	10.80	105.00	33
	TOTAL	5,052	541,614.63	463,700.01	78,532.75	333,056.95	269,394

* in million Rupees ** in Number

Table 15.2:

Industries Approved for Foreign Investment (last 10 Years)

Industry approved for Foreign Investment(Last 10 years)						
FISCAL YEAR	NO. OF PROJ-ECTS	TOTAL PROJ-ECT COST	TOTAL FIXED COST	TOTAL WORKING CAPITAL	TOTAL AMOUNT OF FOREIGN IN-VESTMENT	NO. OF EMPLOY-MENT
		(Rs. in million)	(Rs. in million)	(Rs. in mil-lion)	(Rs. in million)	
2067/68	210	11,252.69	9,377.26	1,875.43	10,053.21	10,902
2068/69	226	11,909.82	10,736.33	1,173.48	7,138.31	9,035
2069/70	317	51,990.78	41,046.35	10,944.43	19,818.73	16,569
2070/71	307	40,737.27	35,048.93	5,688.35	20,132.42	11,790
2071/72	370	81,370.60	77,436.79	3,933.81	67,455.04	13,167
2072/73	348	20,543.89	14,165.34	6,378.55	15,254.33	11,663
2073/74	400	17,123.51	12,416.39	4,707.12	15,206.46	11,842
2074/75	400	61,349.11	57,142.51	4,206.60	55,760.48	13,940
2075/76	344	31,863.05	24,624.09	7,238.96	25,479.44	14,544
2076/77	227	50,946.83	40,282.41	10,664.42	37,853.27	10,710
TOTAL	3,149	379,087.55	322,276.40	56,811.15	274,151.69	124,162

Table 16:

Industries Approved for Foreign Investment by District (FY 2076/77)

DISTRICT	NO. OF PROJ-ECTS	TOTAL PROJ-ECT COST*	TOTAL FIXED COST*	TOTAL WORKING CAPITAL*	TOTAL AMOUNT OF FOREIGN IN-VESTMENT**	PROPOSED EMPLOY-MENT**
BAGLUNG	1	200	180	20	200	27
BANKE	1	960	956	4	480	0
BARA	1	100	57	43	100	38
BHAKTAPUR	13	865	584.9	280.1	801	556
CHITWAN	6	1,150.50	816.34	334.16	1,092.87	404
DANG	2	150	105	45	110	22
DHADING	1	70	50	20	70	90
HUMLA	1	100	60	40	100	70
ILAM	1	100	95	5	100	35
KAILALI	2	550	377.9	172.1	550	115
KASKI	11	873.89	708.64	165.25	700.51	315

INDUSTRIAL STATISTICS

DISTRICT	NO. OF PROJ-ECTS	TOTAL PROJ-ECT COST*	TOTAL FIXED COST*	TOTAL WORKING CAPITAL*	TOTAL AMOUNT OF FOREIGN INVESTMENT**	PROPOSED EMPLOY-MENT**
KATHMANDU	148	21,854.68	16992.23	4,862.45	21,625.56	7,431
KAVRE	4	533	449.49	83.51	466	151
LALITPUR	21	10,615.46	7203.55	3,411.91	5,081.08	1,033
MAHOTTARI	1	248	178	70	248	43
MAKWANPUR	1	220	120	100	147.4	0
NUWAKOT	1	50	32	18	50	22
PARSA	1	380	350.47	29.53	228	68
ROLPA	1	200	180	20	200	27
RUPANDEHI	1	80	63	17	56	30
SINDHUPAL-CHOWK	3	5,924.91	5731.79	193.13	157.73	102
SIRAHA	1	50	28.95	21.05	50	68
SUNSARI	1	30	13	17	30	18
TANAHU	2	600	518	82	466.65	45
TAPLEJUNG	1	4,372.83	4359.1	13.73	4,073.90	0
TOTAL	227	50,946.83	40282.41	10,664.42	37,853.27	10,710

* in million Rupees ** in Number

Table 17:

Top Ten Countries Based Foreign Investment in Industries (Up to FY 2076/77)

S.N.	Country	Number of Projects	Total Amount of Foreign Investment (Rs.in 10 Crore)
1	China (including Taiwan)	1,711	1,486
2	India	798	978
3	UK	200	155
4	USA	417	134
5	South Korea	357	126
6	UAE	25	45
7	Singapore	52	46
8	Mauritius	11	34
9	Canada	47	33
10	Japan	275	32
11	Others	1,159	261
Total		5052	3330.57

Diagram of Top Ten Countries Based on Foreign Investment in Industries (Up to FY 2076/77):

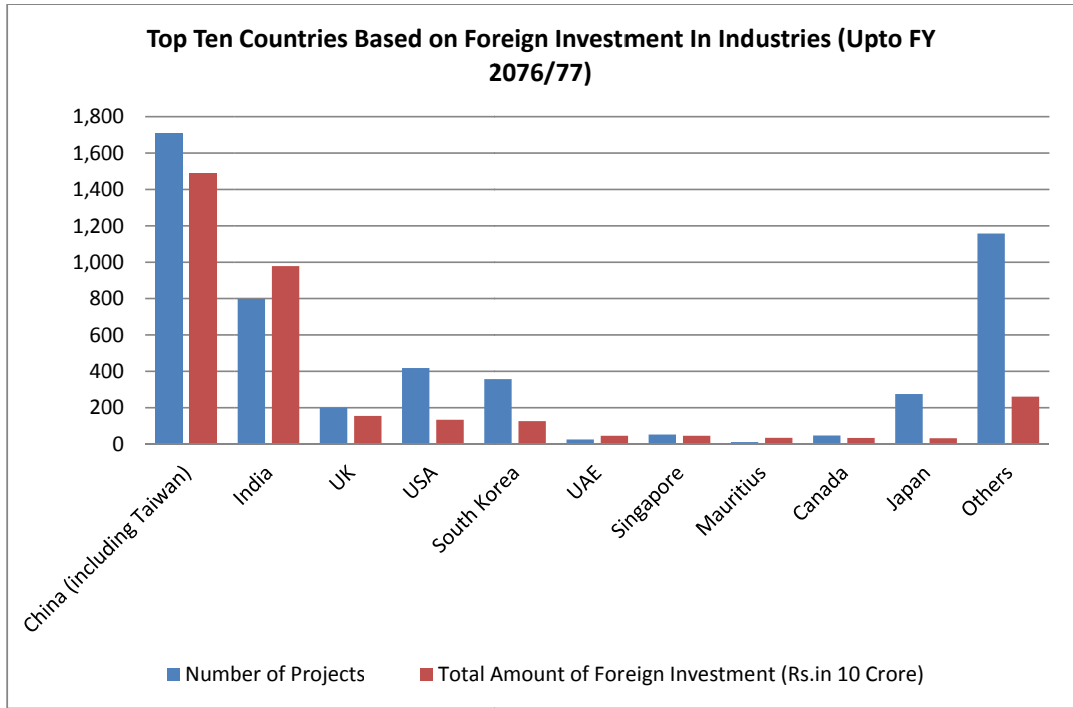


Table 18.1:

Industries Approved for Foreign Investment by District (Up to FY 2076/77)

DISTRICT	NO. OF PROJECTS	PROPOSED TOTAL PROJECT COST*	PROPOSED TOTAL FIXED COST*	PROPOSED TOTAL WORKING CAPITAL*	PROPOSED TOTAL AMOUNT OF FOREIGN INVESTMENT**
ACHHAM	4	571.18	550.68	20.50	418.18
ARGHAKHACHI	2	1,342.09	199.27	1,142.83	449.60
BAGLUNG	4	713.94	442.30	271.64	713.94
BAITADI	8	121.50	102.00	19.50	104.70
BAJHANG	1	15.00	12.30	2.70	12.00
BANKE	33	4,640.00	4,180.13	455.09	1,316.20
BARA	70	10,906.37	8,416.05	2,308.85	4,989.99

INDUSTRIAL STATISTICS

DISTRICT	NO. OF PROJECTS	PROPOSED TOTAL PROJECT COST*	PROPOSED TOTAL FIXED COST*	PROPOSED TOTAL WORKING CAPITAL*	PROPOSED TOTAL AMOUNT OF FOREIGN INVESTMENT**
BARDIYA	17	252.74	205.16	47.58	207.00
BHAKTAPUR	105	9,061.30	7,596.69	1,464.61	6,333.07
BHOJPUR	1	14.30	11.20	3.10	5.01
CHITWAN	104	7,543.19	5,860.10	1,646.83	3,988.33
DADEL DHURA	3	33.00	26.50	6.50	19.50
DANG	22	5,166.40	4,779.00	387.40	638.90
DARCHULA	3	53.20	46.00	7.20	16.38
DHADING	27	3,170.89	2,913.48	257.41	2,872.30
DHANKUTA	1	46.62	37.62	9.00	0.00
DHANUSHA	5	316.04	265.17	50.87	180.52
DOLKHA	9	6,655.20	6,121.93	533.27	1,937.43
DOTI	1	10.00	7.20	2.80	10.00
GORKHA	10	775.09	709.62	65.47	137.02
HUMLA	8	161.00	112.30	48.70	136.74
ILAM	9	1,825.27	1,712.25	113.01	1,089.24
JAJARKOT	3	660.00	626.00	34.00	660.00
JHAPA	26	2,998.63	2,375.58	623.05	1,502.16
JUMLA	1	10.00	8.00	2.00	10.00
KAILALI	19	2,987.24	1,948.61	1,038.63	1,563.26
KALIKOT	1	42,106.60	41,400.00	706.60	33,685.28
KANCHANPUR	23	1,009.77	855.21	154.56	352.40
KAPILBASTU	12	3,090.16	1,871.76	1,153.69	803.50
KASKI	348	29,372.87	27,365.72	1,847.49	13,491.11
KATHMANDU	2,811	146,621.62	114,499.07	31,852.48	98,096.88
KAVRE	99	6,620.89	5,542.65	1,082.15	5,155.87
KHOTANG	1	7.00	5.15	1.85	5.04
LALITPUR	771	44,383.74	29,172.17	15,198.54	33,149.25
LAMJUNG	12	2,547.93	2,451.10	96.83	742.35
MAHOTTARI	2	251.44	180.57	70.87	251.44
MAKWANPUR	79	10,847.71	8,699.87	1,938.10	6,043.74
MANANG	4	2,890.00	2,847.75	42.25	1,770.01

INDUSTRIAL STATISTICS

DISTRICT	NO. OF PROJECTS	PROPOSED TOTAL PROJECT COST*	PROPOSED TOTAL FIXED COST*	PROPOSED TOTAL WORKING CAPITAL*	PROPOSED TOTAL AMOUNT OF FOREIGN INVESTMENT**
MORANG	40	4,708.87	3,506.81	1,185.63	2,647.24
MUGU	1	8.60	6.00	2.60	8.60
MUSTANG	5	852.65	829.74	22.91	316.85
MYAGDI	4	39,020.00	38,711.00	309.00	24,340.00
NAWALPARASI	43	13,315.50	11,547.75	1,719.96	5,877.76
NUWAKOT	31	2,772.34	2,523.46	247.80	619.94
OKHALDHUNDA	2	300.00	286.15	13.85	66.50
PALPA	4	342.94	193.35	149.59	317.84
PANCHATHAR	1	10.00	7.05	2.95	10.00
PARASI	1	130.00	104.75	25.25	130.00
PARBAT	1	1,100.00	1,089.00	11.00	1.50
PARSA	66	6,056.53	4,509.59	1,528.74	4,346.32
PYUTHAN	2	90.00	78.00	12.00	90.00
RAMECHHAP	2	331.34	276.89	54.45	302.21
RASUWA	13	47,861.62	46,504.48	1,342.14	40,020.28
RAUTAHAT	2	569.18	515.78	50.02	54.06
ROLPA	4	232.22	208.31	23.91	229.00
RUPANDEHI	59	10,696.95	8,991.95	1,532.11	5,455.05
SANKHUWAS-ABHA	3	520.00	502.50	17.50	520.00
SAPTARI	3	430.00	394.50	35.50	299.40
SARLAHI	1	30.00	26.66	3.34	15.00
SINDHULI	1	9.00	7.70	1.30	9.00
SINDHUPAL-CHOWK	22	14,261.44	13,181.05	1,080.39	2,707.89
SIRAHA	7	6,092.84	5,066.67	1,026.06	4,164.37
SOLUKHUMBU	18	5,824.17	5,067.59	685.40	3,520.63
SUNSARI	36	2,847.81	2,109.87	737.94	1,729.49
SURKHET	7	3,632.36	2,854.08	778.28	2,222.17
TANAHU	11	2,823.02	2,318.50	504.52	2,638.15
TAPLEJUNG	3	4,384.93	4,369.24	15.69	4,085.80
TOTAL	5,052	541,614.63	463,700.01	78,532.75	333,056.95

Table 18.2:

Number of Foreign Investment Projects by Province (Upto FY 2076/77)

Province	Small	Medium	Large	Total
Province No. 1	60	43	25	128
Province No. 2	84	36	41	161
Province No. 3	3557	388	173	4118
Gandaki Province	363	29	44	436
Lumbini Province	37	18	19	74
Karnali province	73	11	4	88
Sudur Paschim Province	41	1	5	47
Total	4215	526	311	5052

Table 19:

Registration of Industrial Property (Trademark, Patent & Design) (Up to 2076/77)

Fiscal Year	Trademark (in Number)			Patent (in Number)			Design (in Number)		
	National	Foreign	Total	National	Foreign	Total	National	Foreign	Total
Upto 2065/66	16096	10715	26811	31	36	67	38	43	81
2066/67	889	675	1564	1	0	1	0	0	0
2067/68	850	657	1507	1	0	1	0	0	0
2068/69	456	1230	1686	1	0	1	4	3	7
2069/70	1473	1089	2562	1	0	1	13	1	14
2070/71	1084	920	2004	0	0	0	1	0	1
2071/72	1080	992	2072	1	0	1	6	5	11
2072/73	1032	1366	2398	0	0	0	8	3	11
2073/74	1020	1260	2280	0	0	0	5	16	21
2074/75	1047	1224	2271	2	0	2	4	4	8
2075/76	1256	1175	2431	2	0	2	21	7	28
2076/77	1552	1511	3063	0	0	0	2	15	17
Total	27835	22814	50649	40	36	76	102	93	195

Table 20:

Certificate of Origin approved (In F Y 2076/77)

नेपालमा उत्पादित औद्योगिक बस्तुलाई भारतीय बजारमा सहूलियती निर्यातका लागि सिफारिश गर्न उद्योग विभागका महानिर्देशकज्यूको अध्यक्षतामा गठित प्राविधिक समितिको बैठक तथा सो बाट आर्थिक वर्ष २०७६/०७७ मा भएका सिफारिसहरू

क्र.सं.	उद्योगको नाम	वा.उ.क्षमता	निकासी माग गरेको बस्तु	सिफारिश परिमाण
१.	बागेश्वरी कत्था उद्योग प्रा.लि., बांके	1,580 MT	Liquid Kattha	200 MT
२.	पशुपति कत्था मिल्स प्रा.लि., बारा ।	600 MT 600 MT	Kattha (Biscuit) Cutch	300 MT 400 MT
३.	शिव शक्ति घ्यू उद्योग प्रा.लि., बारा	Ghee & Oil 34,500 MT	By product – Acid Oil	500 MT
४.	स्वस्तिक आयल इण्डस्ट्रिज प्रा.लि., मोरङ ।	8,000 MT	Mustard Oil	2,000 MT
५.	महावीर इन्टरनेशनल सप्लायर्स प्रा.लि., बारा ।	50,000 MT	Besan (Yellow peas flour)	300 MT
६.	सौरभ फूड प्रोडक्ट्स प्रा.लि., बारा ।	6,000 MT	Mustard Oil	1,000 MT
७.	आर सि लिड एण्ड व्याट्री उद्योग, महोत्तरी ।	4,200 MT	Lead Ingot	2,000 MT
८.	एलाइड स्टील्स प्रा.लि., पर्सा ।	1,200 MT	Stainless Steel Utensils	500 MT
९.	ओ सि वि फूड्स एण्ड फिड्स	10,198 MT	Refined Soyabean Oil	3,000 MT
१०.	एभरेष्ट सोल्भेन्ट प्रा.लि.,सुनसरी ।	8,160 MT 2,820 MT	Soyabean Oil Acid Oil	2,000 MT 200 MT
११	अरिहन्त अटो कोरुगेशन प्रा.लि., सुनसरी ।	28,800 MT	Kraft Paper	6,000 MT
१२.	किशोर अफसेट प्रेस प्रा.लि., काठमाडौं ।	4,50,000 Pcs	Books	3,00,000 Pcs
१३	फाइन हाण्डक्राफ्ट, ललितपुर ।	700 Pcs	Metal Statutes	700 Pcs
१४.	विस्तार ग्लोबल प्रा.लि., रुपन्देही ।	3,600 MT S.S. Utensils	Stainless Steel Scrap	1,000 MT
१५.	एन. एस. एक्सपोर्ट प्रा.लि., भक्तपुर ।	3,60,000 Pcs	Readymade Garments(Jacket,Pants)	150,000 Pcs

INDUSTRIAL STATISTICS

क्र.सं.	उद्योगको नाम	वा.उ.क्षमता	निकासी माग गरेको बस्तु	सिफारिश परिमाण
१६.	पशुपति पश्मिना उद्योग, ललितपुर ।	3,00,000 Pcs	Woolen Muffler, Scarf, Blanket, shawl, Stole, knitted stole, Panchoo etc.	50,000 Pcs
१७.	सन फिड्स प्रा.लि., सुनसरी ।	24,000 MT	Animal & Poultry Feeds	5,000 MT
१८.	पाथिभरा मेटल इन्जिनियरिङ्ग प्रा.लि., भक्रापा ।	10,000 Pcs	Wheel Barrow Trolley	2,000 PCs
१९.	विस्तार ग्लोबल प्रा.लि., रुपन्देही ।	3,600 MT	Stainless Steel Utensils	2,000 MT
२०.	गोदावरी पोलिस्याक्स एण्ड एफआइविसी प्रा.लि., मकवानपुर ।	810 MT	PP Woven fabric & Tarpoulin	300 MT
२१.	महालक्ष्मी सल्भेन्ट एण्ड रिफाइनरी प्रा.लि., बारा ।	1,800 MT	By product- Acid Oil	1,000 MT
२२.	लक्ष्मी कल्था उद्योग प्रा.लि., कैलाली ।	335 MT	Kattha (Biscuit)	250 MT
		270 MT	Cutchh	200 MT
२३.	दिव्य रोजिन एण्ड टर्पेन्टाइन प्रा.लि., कैलाली ।	5,760 MT	Rosin	2,500 MT
		1,120 MT	Turpentine	600 MT
२४.	हिमाल रोजिन एण्ड टर्पेन्टाइन जडिबुटी प्रशाधन प्रा.लि., कैलाली ।	1,241 MT	Rosin	600 MT
		272 KL	Turpentine	150 MT
२५.	भवानी केमिकल्स प्रा.लि., कैलाली ।	2,555 MT	Rosin	1,000 MT
		595 KL	Turpentine	250 MT
२६.	आर. एम. इण्डस्ट्रिज, पर्सा ।	3,000 MT	Stainless Steel Utensils	1,000 MT
२७.	अच्युत पाइन प्रोडक्टस उद्योग, रुपन्देही ।	108,000 trs 225,600 Ltrs 112,000 Ltrs 62,000 Ltrs 120,400 Ltrs 310,000 Ltrs 305,000 Ltrs 305,000 Ltrs	Dipentine Pin Oil Longi feline Turpen Oil Pitch Alphapinene Cerene Dishtill turpentine	50 KL 100 KL 50 KL 30 KL 60 KL 100 KL 50 KL 50 KL
२८.	बालाजी होम प्रोडक्ट नेपाल प्रा.लि., बारा	53,000 Pcs	Electrical home Appliances (Quartz heater/Halogen heater)	15,000 Pcs
२९.	टिया टेक्सटायल, ललितपुर	50,000 Pcs 100,000 mtrs	Woolen sweater, shawl, stole, panchu, blankets etc	50,000 Pcs

क्र.सं.	उद्योगको नाम	वा.उ.क्षमता	निकासी माग गरेको बस्तु	सिफारिश परिमाण
३०.	ओ.सि.वि.फूड्स एण्ड फिड्स प्रा.लि., बारा ।	348 MT	Soya Lecithin	250 MT
३१	ताम्राकार युटेन्सील इण्डष्ट्रिज, बारा ।	4,799 MT	Aluminium Utensils	500 MT
३२	क्लासिक पोलिमर्स प्रा.लि., रुपन्देही ।	1,434 MT	PVC Mat	400 MT
३३	पञ्चकन्या प्लाष्ट प्रा.लि., रुपन्देही ।	450 MT 150 MT	CPVC Pipe & Fittings	300 MT 100 MT
३४	जगदम्बा कन्क्रिटो प्रा.लि., पर्सा ।	1,00,00,000 Pcs	Autoclaved Aerated Concrete (AAC) Blocks	30,00,000 Pcs
३५	जगदम्बा इन्टरप्राइजेज प्रा.लि., पर्सा	4,000 MT	Tubler Telescopic Pole (Galvanized /Steel telescopic pole)	2,000 MT
३६	बोटलर्स नेपाल (तराई) प्रा.लि., चितवन ।	260,229 KL	Soft Drinks	20,000 KL
३७	शिव शक्ति केमोप्लाष्ट प्रा.लि., पर्सा ।	8,500 MT	Woven Fabrics	4,000 MT
३८	शिव शक्ति घ्यू उद्योग प्रा.लि., बारा	Ghee & Oil 34,500 MT	By product – Acid Oil	500 MT
३९	फरच्युन स्टिल इम्पेक्स प्रा.लि., पर्सा	2,500 MT	Stainless steel utensils & Stainless steel Scrap	1,000 MT 500 MT
४०	शिव कत्या उद्योग प्रा.लि., बांके ।	120 MT 180 MT	Kattha (Biscuit) Cutch	100 MT 100 MT
४१	बोटलर्स नेपाल (तराई) प्रा.लि., चितवन ।	260,229 KL	Soft Drinks	1,000 KL
४२	नारायणी स्ट्रिप्स प्रा.लि., पर्सा ।	21,600 MT (Colour coated sheet) 10,000 MT (GI pipe)	Zinc Ash/ Dross, Scrap of CR sheet (Commercial grade)	200 MT 1,000 MT
४३	जय स्पीनिङ्ग मिल्स प्रा.लि., पर्सा ।	6,138 MT	Polyester/Viscose Yarn	750 MT
४४	शिवशक्ति प्याकेजिङ्ग प्रा.लि., पर्सा ।	6,000 MT	Plastic sheet	750 MT
४५	श्रीकृष्ण आयल रिफाइनरी एण्ड भे जिटेबल घी ई. प्रा.लि., बारा ।	850 MT	By product- Acid Oil	400 MT
४६.	दुर्गा पल्पस् प्रा.लि., पर्सा ।	20,000 MT	writing & printing paper	1,000 MT

INDUSTRIAL STATISTICS

क्र.सं.	उद्योगको नाम	वा.उ.क्षमता	निकासी माग गरेको बस्तु	सिफारिश परिमाण
४७.	तेजश्वी ह्याण्डि- क्राफ्ट उद्योग, काठमाडौं ।	5,000 Pcs	Buddhist items and handi-craft goods	4,000 PCs
४८.	खनाल रोजिन एण्ड टर्पेन्टाइन इण्डष्ट्रिज प्रा.लि., बांके ।	1,200 MT 260 MT	Rosin Turpentine	900 MT 190 MT
४९.	त्रिवेणी स्पीनिङ्ग मिल्स प्रा.लि., बारा ।	17,000 MT	Polyester viscose yarn Viscose Yarn	5,000 MT
५०.	गंगा रोजिन एण्ड टर्पेन्टाइन इण्डष्ट्रिज, बांके ।	3,440 MT	Rosin & Turpentine	2,500 MT
५१.	मंगलम् इण्डष्ट्रिज प्रा.लि., रुपन्देही ।	800 MT	CPVC Pipe Fittings PVC Pipe & Fittings	400 MT
५२.	अन्नपूर्ण भेजिटेबल प्रोडक्ट्स प्रा.लि., बारा ।	1,800 MT	Acid Oil	800 MT
५३.	नेकोन के वि प्लाष्टो ईन्जिनियरिङ्ग ई.प्रा.लि., पर्सा ।	12,000 MT	HDPE/PP woven fabrics & Sacks	2,500 MT
५४.	सुर्य विनायक टेक्सटाइल प्रा.लि., ललितपुर ।	150,000 Pcs	woolen blancket, Sweater, muffler, stole, panchu etc	80,000 Pcs
५५.	हिमालयन अल्लो उद्योग, ललितपुर ।	10,000 Kg 25,000 mtrs 2,000 Pcs	Allo Thread Allo fabrics Cotton/hemp Bag	5,000 Kg 10,000 Mtrs 1,500 Pcs
५६.	आर एल. ह्याण्डिक्राफ्ट, ललितपुर	400 Pcs	Metal Statutes	400 Pcs
५७.	सांग्रिला रेडिमेड इण्डष्ट्रिज प्रा.लि., काठमाडौं ।	2,50,000 Pcs	Readymade garments	1,20,000 Pcs
५८.	बुढाथोकी रोजिन एण्ड टर्पेन्टाइन इण्डष्ट्रिज प्रा.लि., दाङ्ग ।	200 MT	Rosin & Turpentine	180 MT
५९.	महालक्ष्म सुगर्स प्रा.लि., सर्लाही ।	15,750 MT	Molasses (By product)	5,000 MT
६०.	माँ वैष्णो स्टिल इण्डष्ट्रिज, पर्सा ।	4,000 MT	Stainless Steel Utensils	2,000 MT
६१.	इन्दुशंकर चीनी उद्योग लिमिटेड, सर्लाही	21,000 MT	Molasses (By product)	5,000 MT

Table 21:

IEE Approved Industries (In FY 2075/76)

S.N.	Industry Name	Address
१	श्री कर्णाली वेभरेज इण्डस्ट्रिज प्रा.लि.	आठविसकोट न.पा. वडा नं. १२, रुकुम पश्चिम
२	श्री इस्सेल ईन्डस्ट्रिज प्रा.लि.	रामग्राम न.पा. वडा नं. १०, नवलपरासी
३	कन्काई विर्ता अर्जुन नविकरणिय उर्जा तथा फोहर मैला व्यवस्थापन कम्पनी लिमिटेड	कन्काई न.पा. वडा नं. २, झापा
४	श्री नेपाल वेयर हाउजिङ्ग कम्पनी लिमिटेड	गढी गा.पा. वडा नं. २, सुनसरी
५	श्री एलाइड स्टील्स प्रा.लि.	बीरगंज म.न.पा. वडा नं. ३२, पर्सा
६	श्री प्रोवायोटेक इण्डस्ट्रिज प्रा.लि.	बीरगंज म.न.पा. वडा नं. २१, पर्सा
७	श्री टोरेभा फर्मास्युटिकल्स प्रा.लि.	गोदावरी न.पा. वडा नं. ०६, ललितपुर
८	श्री जिमिनी रिसार्डकलर्स इण्डस्ट्रिज प्रा.लि.	बुढी गंगा गा.पा. वडा नं. ०५, मोरङ
९	श्री फार्मोनिक्स लाईफ साइन्सेज प्रा.लि.	दुहवी न.इ. वडा नं. १२, सुनसरी
१०	श्री दुर्गा पल्पस प्रा.लि.	बीरगंज म.न.पा. वडा नं. ३१, पर्सा
११	श्री हेल्थ एण्ड हाईजिन प्रोडक्टस प्रा.लि.	कटहरी गा.पा. वडा नं. ३, मोरङ
१२	श्री पी.वी.टी. वेस्ट इण्डस्ट्रिज प्रा.लि.	कोहलपुर न.पा. वडा नं. ९, बाँके
१३	अरिहन्त अटो कोरुगेशन प्रा.लि. शाखा उधोग १	इटहरी उ.म.न.पा. वडा नं. १३, सुनसरी
१४	श्री ग्रिन उड भेनियर्स प्रा.लि.	बुढी गंगा गा.पा. वडा नं. ०६, मोरङ
१५	श्री ग्यालेक्सी पयाकेजिङ्ग प्रा.लि.	परवानीपुर गा.पा. वडा नं. ०५, बारा
१६	श्री आर.एम. केमिकल्स प्रा.लि.	हेटौडा उ.म.न.पा. वडा नं. ८, मकवानपुर
१७	श्री सानसिन ब्रिक इण्डस्ट्रिज कम्पनी प्रा.लि.	धुनीवेशी न.पा. वडा नं. ८, धादिङ्ग
१८	श्री ब्रजेश्वरी इण्डस्ट्रिज प्रा.लि.	रामग्राम न.पा. वडा नं. १५, नवलपरासी
१९	श्री दाई भाई एण्ड विमल कृषि फार्म तथा दाना उधोग प्रा.लि.	गरुडा न.पा. वडा नं. ६, रौतहट
२०	श्री जगन्नाथ ग्रुप अफ इण्डस्ट्रिज प्रा.लि.	भरतपुर म.न.पा. वडा नं. १६, चितवन
२१	श्री आप्का नेपाल प्रा.लि.	काठमाडौं म.न.पा. वडा नं. २९, काठमाण्डौ
२२	श्री अरिहन्त केमिकल्स एण्ड एडहेसिभ्स प्रा.लि. शाखा उधोग-१	इटहरी उ.म.न.पा. वडा नं. १३, सुनसरी
२३	श्री हुलास आईरन इण्डस्ट्रिज प्रा.लि.	विन्दबासिनी गा.पा. वडा नं. २, पर्सा

INDUSTRIAL STATISTICS

S.N.	Industry Name	Address
२४	श्री महालक्ष्मी वायर एण्ड केवल इण्डस्ट्रिज प्रा.लि. शाखा उधोग-१	इटहरी उ.म.न.पा. वडा नं. १३, सुनसरी
२५	श्री रोयल काठमाण्डौ हिमालय बेभरेज प्रा.लि.	बनेपा न.पा वडा नं. १३, काभ्रे
२६	श्री बक्स रिन्युवेबल इनर्जी प्रा.लि.	ईश्वरपुर न.पा. वडा नम. ५, सर्लाही
२७	श्री डिजिटल होम इन्टरनेशनल प्रा.लि.	गोदावरी न.पा. वडा नं. १४, ललितपुर
२८	श्री अरनिको पेपर इण्डस्ट्रिज प्रा.लि.	भोटेकोशी गा.पा. वडा नं. ५, सिन्धुपाल्चोक
२९	श्री मैतु कन्सट्रक्सन मेटेरियल्स प्रा.लि.	चाँगुनारायण न.पा. वडा नं. २, भक्तपुर.
३०	श्री गोयल आल्मुनियम इण्डस्ट्रिज प्रा.लि.	रोहिणी गा.पा. वडा नं. ३, रुपन्देही
३१	श्री लाईफ फुड एण्ड बेभरेज प्रा.लि.	खैरहनी न.पा. वडा नं. ०४, चितवन
३२	श्री टेन स्टील प्रा.लि.	रामग्राम न.पा. वडा नं. १५, नवलपरासी
३३	श्री सुपर टाटा सोप एण्ड केमिकल इण्डस्ट्रिज प्रा.लि. शाखा उधोग-१	दुहबी न.पा. वडा नं. ०१, सुनसरी
३४	श्री सौरभ यल मील	कोहलपुर न.पा. वडा नं. १४, बाँके

Table 22:

Revenue Accumulation to the Department of Industries

Fiscal Year	Registration Fee (Rs.)				Renewal Fee (Rs.)			Late Fine for TM Renewal	Deposits for Feited	Others	Total
	Pvt. Ltd.	Partnership Firm	Proprietorship Firm	Trade-mark, Patent, Design	Partnership Firm	Proprietorship firm	Trade Mark				
2051/52	-	23500	197985	757125	1305	10985	313088	1703	777353	177768	2260812
2052/53	-	26000	116810	862987	2035	9805	151814	4178	57000	210719	1441348
2053/54	-	24600	347840	1946071	1650	14120	570093	8865	209000	1078732	4200971
2054/55	-	6500	17030	2093358	150	7260	740411	4480	4526737	1057362	8453288
2055/56	-	6600	160	2621943	150	4470	339050	27755	-	1147982	4148110
2056/57	-	13000	23710	3041039	620	16430	552072	16675	2850053	78255	6591854
2057/58	-	65	7800	2856925	2000	3490	607877	16275	138100	1718005	5350537
2058/59	-	0	70200	2772594	1210	3260	2863359	10090	-	1976958	7697671
2059/60	-	6500	54600	3121092	365	6070	2009975	10940	229000	2031975	7470517
2060/61	-	6500	23400	2888247	900	5890	1260237	5955	17000	1933578	6141707
2061/62	-	-	22200	3290274	1050	17725	1523269	13119	52000	2168934	7088571

INDUSTRIAL STATISTICS

Fiscal Year	Registration Fee (Rs.)				Renewal Fee (Rs.)			Late Fine for TM Renewal	Deposits for Feited	Others	Total
	Pvt. Ltd.	Partnership Firm	Proprietorship Firm	Trade-mark, Patent, Design	Partnership Firm	Proprietorship firm	Trade Mark				
2062/63	-	-	-	4947210	150	10055	1731737	86900	-	3195086	9971138
2063/64	-	-	-	11000000	-	-	-	392000	12652000	48000	24092000
2064/65	-	-	-	12008470	-	-	-	-	2202031.1	-	14210501.1
2065/66	-	-	-	15112700	-	-	-	-	2399815.73	96338	17608853.73
2066/67	-	-	-	15936250	-	-	-	-	191060	33897	16161207
2067/68	-	-	-	16327950	-	-	-	-	1931060	33897	18292907
2068/69	-	-	-	18716855		-		-		1230805	19947660
2069/70	-	-	-	-	-	-	-	-	-	-	24058600
2070/71	-	-	-	-	-	-	-	-	-	-	21354654
2071/72	-	-	-	-	-	-	-	-	-	-	22597179.95
2072/73	-	-	-	-	-	-	-	-	-	-	41100913.43
2073/74											26287875.00
2074/75											26838600.00
2075/76											50055626.80
2076/77											135577670.73

Annexes:

उद्योग विभागबाट प्रदान गरिने सेवा माग गर्दा आवश्यक पर्ने कागजातहरूको विवरण

क) अनुमति तथा दर्ता शाखा

१. उद्योग अनुमतिका लागि माग गर्दा आवश्यक पर्ने कागजातहरूको विवरण

कागजातहरूको सूची		भएको	नभएको
१.	उद्योग दर्ता अनुमतिको लागि निवेदन (अनुसूची ६)		
२.	परियोजनाको विवरण (अनुसूची २)		
३.	नेपाली नागरिकताको प्रमाणपत्रको प्रतिलिपी वा विदेशी नागरिक भए राहदानीको प्रतिलिपी		
४.	निवेदक फर्म वा कम्पनी भएमा		
	- फर्म वा कम्पनी दर्ताको प्रतिलिपी		
	- स्वीकृत प्रवन्धपत्र तथा नियमावलीको प्रमाणित प्रतिलिपि		
	- संचालक समितिको निर्णय		
	- अद्यावधिक शेयर लगत		
	- अघिल्लो आर्थिक वर्षको लेखापरीक्षण प्रतिवेदन र करचुक्ता प्रमाणपत्र		
५.	उद्योग रहने स्थानको नक्सांकन सहितको विवरण		
६.	निवेदन दिन प्रतिनिधि नियुक्त गरेको भए सोको अख्तियारी पत्र र अख्तियारवालाको परिचय खुल्ने कागजात		
७.	विदेशी लगानीमा उद्योग संचालन गर्ने भए		
-	विदेशी लगानी स्वीकृति भएको पत्र		
-	स्वीकृत परियोजना विवरण र संयुक्त लगानी सम्झौता		
८.	साझेदारीमा उद्योग भएमा साझेदार बिच भएको सम्झौता		
९.	उद्योग स्थापना गर्ने क्षेत्रको गाउँपालिका वा नगरपालिकाको सिफारिस		
१०.	आवश्यकतानुसार अन्य निकायको सहमति/स्वीकृति पेश गर्नुपर्नेमा सो को पूर्व स्वीकृति एवं सहमति पत्र ।		
११.	उद्योग दर्ता गर्ने निकायले तोकेको अन्य आवश्यक कागजात		

कम्पनीको नाम:

निवेदकको दस्तखत:

मिति:

रूजु गर्ने अधिकारी

मिति:

समय:

२. उद्योग खारेजीका लागि माग गर्दा आवश्यक पर्ने कागजातहरूको विवरण

कागजातहरूको सूची		भएको	नभएको
१.	रितपूर्वकको निवेदन (अनुसूची -१२)		
२.	मान्यताप्राप्त मूल्याङ्कनकर्ताबाट तयार गरिएको उद्योगको जायजेथाको मुल्याङ्कन प्रतिवेदन, तर एक करोड रुपैयाँ सम्म स्थिर पूँजी भएको उद्योगको हकमा उद्योगले पेश गरेको प्रतिवेदन ।		
३.	उद्योगमा कार्यरत श्रमिक लगायतका सम्पूर्ण कर्मचारीहरूको दायित्व फरफारक पारेको विवरण ।		
४.	उद्योगको अन्य दायित्व फरफारक प्रतिवेदन ।		
५.	लिक्विडेटर नियुक्त भएको भए त्यस्तो लिक्विडेटरले पेश गरेको उद्योगको खारेजी सम्बन्धी प्रतिवेदन ।		
६.	अघिल्लो आर्थिक वर्ष सम्मको लेखापरीक्षण प्रतिवेदन र करचुक्ता प्रमाणपत्र		
७.	उद्योग विरुद्ध कुनै अदालत वा न्यायिक निकायमा मुद्दा विचाराधिन नरहेको भनि सम्बन्धित उद्यमीले गरेको स्वःघोषणा ।		
८.	कम्पनी भए संचालक समिति वा साधारणसभाको निर्णयको प्रमाणित प्रति		
९.	उद्योग दर्ताको सक्कल प्रमाणपत्र		
१०.	आवश्यकता अनुसार अन्य निकायको स्वीकृति पेश गर्नुपर्ने भएमा सोको स्वीकृति/सहमतिपत्र		
९.	उद्योग स्थापना गर्ने क्षेत्रको गाउँपालिका वा नगरपालिकाको सिफारिस		
१०.	आवश्यकतानुसार अन्य निकायको सहमति/स्वीकृति पेश गर्नुपर्नेमा सो को पूर्व स्वीकृति एवं सहमति पत्र ।		

कम्पनीको नाम:

रूजु गर्ने अधिकारी

निवेदकको दस्तखत:

मिति:

मिति:

समय:

३. उद्योग दर्ताका लागि माग गर्दा आवश्यक पर्ने कागजातहरूको विवरण

आवश्यक कागजातहरूको विवरण		भएको	नभएको
१.	उद्योग दर्ताको निवेदन (अनुसूची १)		
२.	परियोजनाको विवरण (अनुसूची २)		
३.	नेपाली नागरिकताको प्रमाणपत्रको प्रतिलिपी वा विदेशी नागरिक भए राहदानीको प्रतिलिपी		
४.	निवेदक फर्म वा कम्पनी भएमा		
	- फर्म वा कम्पनी दर्ताको प्रतिलिपी		

आवश्यक कागजातहरूको विवरण		भएको	नभएको
	- स्वीकृत प्रवन्धपत्र तथा नियमावलीको प्रमाणित प्रतिलिपि		
	- संचालक समितिको निर्णय		
	- अद्यावधिक शेयर लगत		
	- अधिल्लो आर्थिक वर्षको लेखापरीक्षण प्रतिवेदन र करचुक्ता प्रमाणपत्र		
५.	उद्योग रहने स्थानको नक्सांकन सहितको विवरण		
६.	निवेदन दिन प्रतिनिधि नियुक्त गरेको भए सोको अख्तियारी पत्र र अख्तियारवालाको परिचय खुल्ने कागजात		
७.	विदेशी लगानीमा उद्योग संचालन गर्ने भए		
	- विदेशी लगानी स्वीकृति भएको पत्र		
	- स्वीकृत परियोजना विवरण र संयुक्त लगानी सम्झौता		
८.	अनुमति लिनुपर्ने उद्योगको हकमा TOR/ Scoping Document		
९.	साझेदारीमा उद्योग भएमा साझेदार बिच भएको सम्झौता		
१०.	उद्योग स्थापना गर्ने क्षेत्रको गाउँपालिका वा नगरपालिकाको सिफारिस		
११.	आवश्यकतानुसार अन्य निकायको सहमति/स्वीकृति पेश गर्नुपर्नेमा सो को पूर्व स्वीकृति एवं सहमति पत्र ।		
१२.	उद्योग दर्ता गर्ने निकायले तोकेको अन्य आवश्यक कागजात		

कम्पनीको नाम: रूजु गर्ने अधिकारी
निवेदकको दस्तखत: मिति:
मिति: समय:

४. उद्योग स्थानान्तरणका लागि माग गर्दा आवश्यक पर्ने कागजातहरूको विवरण

आवश्यक कागजातहरूको विवरण		भएको	नभएको
१.	उद्योग स्थानान्तरणको लागि निवेदन (अनुसूची ८)		
२.	अधिल्लो आ.व.को लेखापरीक्षण प्रतिवेदन र करचुक्ता प्रमाणपत्र		
३.	उद्योग स्थानान्तरण हुने स्थानिय निकाय (गाउँपालिका वा नगरपालिका) को सिफारिस		
४.	प्रारम्भिक वातावरणीय परीक्षण वा वातावरणीय प्रभाव मूल्यांकन आवश्यक पर्ने भएमा सो को स्वीकृत प्रतिवेदन		
५.	उद्योग सञ्चालन गर्दा प्रचलित कानून बमोजिम कुनै छुट सुविधा वा सहूलियत प्राप्त गरेको भए त्यस्तो छुट, सुविधा वा सहूलियत प्रदान गर्ने निकायको सिफारिस		

आवश्यक कागजातहरूको विवरण		भएको	नभएको
६.	अद्यावधिक परियोजनाको विवरण (अनुसूची -२)		
७.	कम्पनीको वार्षिक साधारण सभा/विशेष साधारण सभा वा संचालक समितिको निर्णय		
८.	SEZ/औद्योगिक क्षेत्रमा स्थानान्तरण गर्ने भएको सो निकायको सहमतिपत्र		
९.	स्थानान्तरण हुने स्थलको नक्सांकन विवरण		
१०.	आवेदक अख्तियावाला भएमा अख्तियारी पत्रको प्रमाणित प्रतिलिपि र अख्तियारवालाको परिचयपत्र		
११.	अन्य निकायको राय/अनुमति/सहमति आवश्यक पर्ने भएमा सो सम्बन्धी पत्र		

कम्पनीको नाम: रूजु गर्ने अधिकारी
निवेदकको दस्तखत: मिति:
मिति: समय:

५. प्राइभेट फर्मको प्रोप्राइटर तथा साझेदार फर्मको साझेदार परिवर्तन गरी नामसारीका लागि माग गर्दा आवश्यक पर्ने कागजातहरूको विवरण

कागजातहरूको विवरण		भएको	नभएको
१.	नामसारी गरि लिन चाहनेको रीतपूर्वकको निवेदन		
२.	विक्रीनामा कागजात वा साविकवालाले गरिदिएको छोडपत्र		
३.	अघिल्लो आ.व.को लेखापरीक्षण प्रतिवेदन र करचुक्ता प्रमाणपत्र		
४.	नामसारी गरिलिनेको नागरिकताको प्रमाणित प्रति		
५.	साझेदार भए संशोधित साझेदारी सम्झौता (कबुलियतनामा)		
६.	सम्बन्धित आन्तरिक राजश्व कार्यालयको सकारात्मक प्रतिक्रिया		

कम्पनीको नाम: रूजु गर्ने अधिकारी
निवेदकको दस्तखत: मिति:
मिति: समय:

६. उद्योग पूँजी, क्षमता, उद्देश्य परिवर्तन वा हेरफेरका लागि माग गर्दा आवश्यक पर्ने कागजातहरूको विवरण

आवश्यक कागजातहरूको विवरण		भएको	नभएको
१.	रीतपूर्वक निवेदन (अनुसूची — १३)		
२.	अघिल्लो आ.व.को लेखापरीक्षण प्रतिवेदन र करचुक्ता प्रमाणपत्र		
३.	उद्योगको अद्यावधिक विवरण (अनुसूची १०)		
४.	साझेदारी फर्म भए, साझेदार बीचको सम्झौता		
५.	कम्पनी भए अद्यावधिक प्रबन्धपत्र, नियमावली र कम्पनी दर्ता प्रमाणपत्रको प्रतिलिपि		

आवश्यक कागजातहरूको विवरण		भएको	नभएको
६.	अन्य कुनै निकायको सिफारिस आश्यक पर्ने भए त्यस्तो निकायको सिफारिसपत्र		
७.	तुलनात्मक परियोजना विवरण		
८.	निवेदन दिन प्रतिनिधि नियुक्त गरेको भए सोको अख्तियारी पत्र र अख्तियारवालाको परिचय खुल्ने कागजात		
९.	कम्पनीको वार्षिक साधारण सभा वा विशेष साधारण सभाको निर्णयको प्रमाणित प्रति		

कम्पनीको नाम: रूजु गर्ने अधिकारी
 निवेदकको दस्तखत: मिति:
 मिति: समय:

७. फर्म नवीकरणका लागि माग गर्दा आवश्यक पर्ने कागजातहरूको विवरण

आवश्यक कागजातहरूको विवरण		भएको	नभएको
१)	रितपूर्वकको निवेदन ।		
२)	सकल उद्योग दर्ता प्रमाणपत्र ।		
३)	लेखा परीक्षण प्रतिवेदन र कर चुक्ता सम्बन्धी कागजात		
४)	उद्योगको अद्यावधिक तथा प्रगति विवरण ।		
५)	आवश्यकतानुसार उद्योगको स्थलगत निरीक्षण प्रतिवेदन ।		
६)	उद्योग नवीकरणको लागि तिर्नुपर्ने राजश्व तिरेको सकलै रसिद वा बैंक भौचर		

फर्मको नाम: रूजु गर्ने अधिकारी
 निवेदकको दस्तखत: मिति:
 मिति: समय:

८. शेयर खरिद बिक्रीको लागि माग गर्दा आवश्यक पर्ने कागजातहरूको विवरण

कागजातहरू		भएको	नभएको
१.	रितपूर्वकको निवेदन		
२.	साधारणसभा/विशेष साधारणसभाको निर्णय/संचालक समितिको प्रमाणित निर्णय		
३.	विगत आ.व.को लेखापरीक्षण र करचुक्ताको प्रमाणपत्र		
४.	कम्पनी रजिष्ट्रारको कार्यालयबाट हालसालै अद्यावधिक शेयर लगत		
५.	विदेशी लगानी वापतको रकम नेपाल राष्ट्र बैंकबाट लेखाङ्कन भएको पत्र		

कागजातहरू		भएको	नभएको
६.	शेयर खरिद बिक्री सम्बन्धी खरिदकर्ता र बिक्रीकर्ताले कम्पनीको सञ्चालक समितिमा दिएको निवेदन		
७.	SPA/JVA		
८.	Power of Attorney को प्रमाणित प्रतिलिपि र अख्तियारवालाको परिचयपत्र		
९.	शेयर खरिदकर्ता विदेशी व्यक्ति भए पासपोर्ट, बायोडाटा र Bank Credibility/ कम्पनी भए कम्पनी दर्ता प्रमाणपत्र, प्रबन्धपत्र, नियमावली, कम्पनीको प्रोफाइल/कम्पनीको निर्णयको प्रमाणित प्रति/ नेपाली नागरिक भए नागरिकताको प्रमाणित प्रति		
१०.	विदेशी कम्पनीको प्रतिनिधिको हकमा प्रतिनिधि नियुक्ति गरेको पत्र र कम्पनीको निर्णयको प्रमाणित प्रति		
११.	मान्यता प्राप्त चार्टर्ड एकाउण्टेण्टबाट प्रति शेयर मूल्य खुलेको कागजात/ Due Diligence Audit Report		

कम्पनीको नाम:

रूजु गर्ने अधिकारी

निवेदकको दस्तखत:

मिति:

मिति:

समय:

९. उद्योगको संचालन वा व्यवसायिक उत्पादन वा कारोबार प्रारम्भ गर्ने अवधि थपका लागि माग गर्दा आवश्यक पर्ने कागजातहरूको विवरण

आवश्यक कागजातहरू		भएको	नभएको
१)	अवधि थपको लागि निवेदन (अनुसूची -७)		
२)	हालसम्मको प्रगति		
३)	भावि कार्ययोजना		
४)	संचालनमा आउने सम्भावित समयवधि सहितको प्रवृद्धता		
५)	पछिल्लो आ.व.को लेखापरिक्षण प्रतिवेदन र करचुक्ता प्रतिवेदन		
६)	कम्पनी भएमा		
	- उद्योगको म्याद थप सम्बन्धमा कम्पनीको निर्णयको प्रमाणित प्रति,		
	- कम्पनी अद्यावधिक भएको कागजात		
७)	उद्योगको स्थलगत निरिक्षण प्रतिवेदन (आवश्यकता अनुसार)		
८)	अन्य निकायको राय/अनुमति/सहमति आवश्यक पर्ने भएमा सो सम्बन्धी पत्र		
९)	हालसम्म गरेको लगानी खुल्ने विवरण		

फर्मको नाम:

रूजु गर्ने अधिकारी

निवेदकको दस्तखत:

मिति:

मिति:

समय:

ख) विदेशी लगानी तथा प्रविधि हस्तान्तरण शाखा

१. लाभांश बापतको रकम विदेश फिर्ता पठाउन स्वीकृतिका लागि माग गर्दा आवश्यक पर्ने कागजातहरूको विवरण

क्र.सं.	आवश्यक कागजातहरूको विवरण	भएको	नभएको
१.	तोकिए बमोजिमको निवेदन (कुन आ.व.को लाभांश फिर्ता पठाउन आवेदन गरेको हो सो खुलाउनुपर्ने)		
२.	उद्योग दर्ता र कम्पनी दर्ता प्रमाणपत्रको प्रतिलिपि		
३.	सञ्चालक समिति निर्णय र वार्षिक साधारण सभा निर्णयको प्रमाणित प्रतिलिपि		
५.	अध्यावधिक शेयर लगत र सञ्चालक लगत		
७.	माग गरिएको अविधिको र सो भन्दा अघिल्लो एक आ.व.को लेखापरीक्षण प्रतिवेदन		
८.	कर चुक्ताको प्रमाणपत्र		
९.	विदेशी लगानी लेखाङ्कन गरिएको नेपाल राष्ट्र बैङ्कको पत्र		
१०.	प्रचलित कानून बमोजिम कामदार कर्मचारीलाई बोनस वितरण गरेको श्रम तथा रोजगार कार्यालयको पत्र वा प्रमाण		
११.	लाभांश बापत फिर्ता लैजाने रकममा प्रचलित कानून बमोजिम कर तिरिको प्रमाण (भौचर/फाराम) (एक भन्दा बढी भौचर भए सोको एकत्रित विवरण)		
१२.	कालोसूचीमा नरहेको सम्बन्धी कर्जा सूचना केन्द्रको पत्र		
१३.	माग गरिएको अविधिको लाभांश फिर्ता नलगेको स्वघोषणा पत्र र अन्तिम पटक स्वीकृति पाएको पत्रको प्रतिलिपि		
१४.	अख्तियारी तोकेको निर्णय सहितको अख्तियारीनामा (अख्तियारीनामामा अख्तियारवालको परिचयपत्र र सम्पर्क नं. स्पष्ट खुलेको हुनुपर्ने)		
१५.	निर्णयानुसार माग गरिएको अन्य कागजात		

कम्पनीको नाम:
निवेदकको दस्तखत:

रूजु गर्ने अधिकारी
नाम:
दस्तखत:
मिति:

२. विदेशी लगानीको शेयर बिक्री बापतको रकम विदेश फिर्ता पठाउन स्वीकृतिका लागि माग गर्दा आवश्यक पर्ने कागजातहरूको विवरण

क्र.सं.	आवश्यक कागजातहरूको विवरण	भएको	नभएको
१.	तोकिए बमोजिमको निवेदन		
२.	उद्योग दर्ता र कम्पनी दर्ता प्रमाणपत्रको प्रतिलिपि		
३.	सञ्चालक समिति र वार्षिक साधारण सभा निर्णयको प्रमाणित प्रतिलिपि		
५.	अध्यावधिक शेयर लगत र सञ्चालक लगत		
७.	माग गरिएको अविधिको र सो भन्दा अघिल्लो एक आ.व.को लेखापरीक्षण प्रतिवेदन		
८.	कर चुक्ताको प्रमाणपत्र		
९.	विदेशी लगानी लेखाङ्कन गरिएको नेपाल राष्ट्र बैङ्कको पत्र		
१०.	स्वीकृत शेयर खरिद बिक्री संज्ञौताको प्रमाणित प्रतिलिपि		
११.	शेयर खरिद बिक्री बापत फिर्ता लैजाने रकममा प्रचलित कानून बमोजिम कर तिरेको प्रमाण (भौचर/फाराम) (एक भन्दा बढी भौचर भए सोको एकत्रित विवरण)		
१२.	अख्तियारी तोकेको निर्णय सहितको अख्तियारीनामा (अख्तियारीनामामा अख्तियारवालको परिचयपत्र र सम्पर्क नं. स्पष्ट खुलेको हुनुपर्ने)		
१३.	निर्णयानुसार माग गरिएको अन्य कागजात		

कम्पनीको नाम:
निवेदकको दस्तखत:

रूजु गर्ने अधिकारी
नाम:
दस्तखत:
मिति:

३. उद्योग वा कम्पनी खारेजी वा लिक्विडेसन पश्चात् बाँकी रहन आउने रकम विदेश फिर्ता पठाउन स्वीकृतिका लागि माग गर्दा आवश्यक पर्ने कागजातहरूको विवरण

क्र.सं.	आवश्यक कागजातहरूको विवरण	भएको	नभएको
१.	तोकिए बमोजिमको निवेदन		
२.	उद्योग दर्ता र कम्पनी दर्ता प्रमाणपत्रको प्रतिलिपि		
३.	सञ्चालक समिति र वार्षिक साधारण सभा निर्णयको प्रमाणित प्रतिलिपि		
५.	अध्यावधिक शेयर लगत र सञ्चालक लगत		
६.	माग गरिएको अविधिको र सो भन्दा अघिल्लो एक आ.व.को लेखापरीक्षण प्रतिवेदन		
७.	कर चुक्ताको प्रमाणपत्र		
८.	विदेशी लगानी लेखाङ्कन गरिएको नेपाल राष्ट्र बैङ्कको पत्र		

INDUSTRIAL STATISTICS

क्र.सं.	आवश्यक कागजातहरूको विवरण	भएको	नभएको
९.	कालोसूचीमा नरहेको सम्बन्धी कर्जा सूचना केन्द्रको पत्र		
१०.	उद्योग वा कम्पनी खारेजी वा लिक्विडेसनमा गएकोमा खारेजी वा लिक्विडेसन पश्चात् सम्पूर्ण दायित्व र कर चुक्ता गरी बाँकी रहन आउने रकम भए सो सम्बन्धी कागजातहरू (लिक्विडेटरको प्रतिवेदनको प्रतिलिपि)		
११.	उद्योग/कम्पनीमा थप कुनै मुद्दा मामिला नभएको स्वघोषणा		
१२.	अख्तियारी तोकेको निर्णय सहितको अख्तियारीनामा (अख्तियारीनामामा अख्तियारवालको परिचयपत्र र सम्पर्क नं. स्पष्ट खुलेको हुनुपर्ने)		
१३.	निर्णयानुसार माग गरिएको अन्य कागजात		

कम्पनीको नाम:

रूजु गर्ने अधिकारी

निवेदकको दस्तखत:

नाम:

दस्तखत:

मिति:

४. रोयल्टी बापतको रकम विदेश फिर्ता पठाउन स्वीकृतिका लागि माग गर्दा आवश्यक पर्ने कागजातहरूको विवरण

क्र.सं.	आवश्यक कागजातहरूको विवरण	भएको	नभएको
१.	तोकिए बमोजिमको निवेदन (कुन आ.व.को लाभांश फिर्ता पठाउन आवेदन गरेको हो सो खुलाउनुपर्ने)		
२.	उद्योग दर्ता प्रमाण पत्र र क्षमता खुल्ने कागजात		
३.	Invoices		
४.	सञ्चालक समिति निर्णयको प्रमाणित प्रतिलिपि		
५.	गत आर्थिक वर्षको रजिष्टर्ड लेखापरीक्षण प्रतिवेदन र करचुक्ताको प्रमाणपत्र		
६.	Chartered Accountant (CA) बाट प्रमाणित Royalty Calculation Sheet		
७.	रोयल्टी बापत फिर्ता लैजाने रकममा प्रचलित कानून बमोजिम टिडिएस र Reverse VAT तिरको प्रमाण (भौचर/फाराम)		
८.	कालोसूचीमा नरहेको सम्बन्धी कर्जा सूचना केन्द्रको पत्र		
९.	प्रगति विवरण (Technology Transfer Agreement, Management/Service Agreement बमोजिमको)		
१०=	अघिल्लो पटक रोयल्टी स्वीकृत गरीएको पत्रको प्रतिलिपि र स्थलगत निरीक्षण प्रतिवेदन (आवश्यकता अनुसार)		
११=	निर्णयानुसार माग गरिएको अन्य कागजात		

कम्पनीको नाम:

रूजु गर्ने अधिकारी

निवेदकको दस्तखत:

नाम:

दस्तखत:

मिति:

५. लिज लगानी अन्तर्गत लिज संझौता बापत भुक्तानी गर्नुपर्ने रकम विदेश फिर्ता पठाउन स्वीकृतिका लागि माग गर्दा आवश्यक पर्ने कागजातहरूको विवरण

क्र.सं.	आवश्यक कागजातहरूको विवरण	भएको	नभएको
	तोकिए बमोजिमको निवेदन		
१.	सञ्चालक समितिको निर्णय		
२.	अध्यावधिक शेयर लगत र सञ्चालक लगत		
३.	अघिल्लो आर्थिक वर्षको लेखापरीक्षण प्रतिवेदन र कर चुक्ताको प्रमाणपत्र		
४.	प्रचलित कानून बमोजिम कर तिरेको प्रमाण (भौचर/फाराम)		
५.	कालोसूचीमा नरहेको सम्बन्धी कर्जा सूचना केन्द्रको पत्र		
६.	लिज लगानी अन्तर्गत लिज संझौता बापत भुक्तानी गर्नुपर्ने भएमा सो सम्बन्धी संझौताको प्रतिलिपि सहित अन्य कागजातहरू		
७.	उद्योग/कम्पनीमा थप कुनै मुद्दा मामिला नभएको स्वघोषणा		
८.	स्थलगत निरीक्षण प्रतिवेदन		
९.	मेशिन/उपकरण ल्याएको प्रमाण र प्रगति विवरण		
१०.	निर्णयानुसार माग गरिएको अन्य कागजात		

कम्पनीको नाम:
निवेदकको दस्तखत:

रूजु गर्ने अधिकारी
नाम:
दस्तखत:
मिति:

६. हर्जना वा क्षतिपूर्ति बापतको रकम विदेश फिर्ता पठाउन स्वीकृतिका लागि माग गर्दा आवश्यक पर्ने कागजातहरूको विवरण

क्र.सं.	आवश्यक कागजातहरूको विवरण	भएको	नभएको
	तोकिए बमोजिमको निवेदन		
१.	सञ्चालक समितिको निर्णय		
२.	अध्यावधिक शेयर लगत र सञ्चालक लगत		
३.	अघिल्लो आर्थिक वर्षको लेखापरीक्षण प्रतिवेदन र कर चुक्ताको प्रमाणपत्र		
४.	प्रचलित कानून बमोजिम कर तिरेको प्रमाण (भौचर/फाराम)		
५.	नेपालमा चलेको मुद्दा, मध्यस्थता वा अन्य कुनै कानूनी प्रकृया बमोजिम अन्तिम निर्णय भई भुक्तानी गर्नुपर्ने हर्जना वा क्षतिपूर्ति बापतको रकम भए सो सम्बन्धी कागजातहरू		
६.	मेशिन/उपकरण ल्याएको प्रमाण र प्रगति विवरण		
१०.	निर्णयानुसार माग गरिएको अन्य कागजात		

कम्पनीको नाम:
निवेदकको दस्तखत:

रूजु गर्ने अधिकारी
नाम:
दस्तखत:
मिति:

INDUSTRIAL STATISTICS

७. बिज्ञापन मार्फत आउने कामदारहरूले गैह्र-पर्यटक भिषा माग गर्दा पेश गर्नुपर्ने आवश्यक कागजातहरू :

क्र.सं.	कागजातहरू	पेश भएको	पेश नभएको
१	निवेदन,		
२	उद्योग दर्ता प्रमाण पत्र/PAN दर्ता प्रमाण पत्र		
३	पूर्ण रुपमा भरेको गैह्र-पर्यटक भिषा आवेदन फारम		
४	नेपाली राष्ट्रिय दैनिक स्तरको पत्रिकामा प्रकाशित बिज्ञापनको सक्कल प्रति । प्रकाशित सूचनामा नेपाली नागरिकलाई प्राथमिकता दिइने ब्यहोरा उल्लेख हुनुपर्ने एवं पूँजी क्षमता र कार्य प्रकृतिका आधारमा बिज्ञापन हुने पदको सीमा तोकिनु पर्ने		
५	कम्पनी र बिदेशी लगानीकर्ताको सम्झौताको प्रति (अवधी एवं सुबिधा खुलाउनु पर्ने)		
६	बिज्ञापन अनुसार नेपाली नागरिकले आवेदन गरेको भए निजहरूको आवेदनको विवरण, प्रचलित कानून बमोजिम नेपाली नागरिकलाई काममा लगाउनु पर्ने तर उल्लेखित प्रकारको कामदार/कर्मचारी नेपाली नागरिक नपाइएको वा उपलब्ध हुन नसकेको प्रमाण एवं कम्पनी निर्णय, नेपाली कम्पनीको बोर्ड माइन्च्युटको निर्णय प्रति ९बिदेशीलाई नियुक्त गर्नुपर्ने कारण सहित०		
७	नेपालमा आउने बिदेशी कामदारको पासपोर्ट तथा भिषाको नोटरी प्रमाणित प्रति		
८	नेपालमा आउने बिदेशी कामदारको बायोडाटा, शैक्षिक योग्यताको प्रमाण पत्र, सम्बन्धित ब्यक्तिले प्राप्त गरेको तालिमका प्रमाण पत्रहरू		
९	नेपाली कम्पनीको गत आ.व.को करचुक्ता प्रमाण पत्र		
१०	प्रस्तावित बिदेशी कामदार/कर्मचारीद्वारा प्रतिस्थापन हुने नेपाली कामदार हरुको विवरण		
११	निरीक्षण प्रतिवेदन, उद्योगको प्रगति विवरण		
१२	उपरोक्त बमोजिमका कागजातका अलावा सम्बन्धित निकायले आवश्यक परेमा अन्य थप कागजात माग गर्न सक्नेछ		
१३	पर्यटक भिषामा बसेको ६० दिन भित्र गैह्र पर्यटक भिषा माग गर्दै सम्बन्धित निकायमा आवेदन दर्ता गराईसक्नु पर्ने		
१४	निवेदकले प्रतिनिधी तोकेको भए अख्तियारी पत्र र अख्तियारी खुल्ने कागजात		
एकपटक यस्तो भिषा प्राप्त गरेको ब्यक्तिका लागि पुनःभिषा माग गर्दा निम्न थप कागजातहरू संलग्न गर्नु पर्नेछ			
१	बिगतको अवधीमा निजले गरेको कार्यको विवरण		
२	उक्त अवधी वा आ.व. को नजिकको ब्यक्तिगत करचुक्ता प्रमाण		

.....
 कम्पनीको नाम :
 निवेदकको दस्तखत :
 मिति :

.....
 रुजु गर्ने अधिकारी :
 मिति :
 समय :

८. TTA मार्फत आउने कामदारहरूले गैह्र-पर्यटक भिषा माग गर्दा पेश गर्नुपर्ने आवश्यक कागजातहरू :

क्र.सं.	कागजातहरू	पेश भएको	पेश नभएको
१	निवेदन,		
२	उद्योग दर्ता प्रमाण पत्र/PAN दर्ता प्रमाण पत्र		
३	कम्पनी र विदेशी कामदार बीचको सम्झौताको प्रति (अवधी एवं सुविधा खुलाउनु पर्ने)		
४	नेपाली कम्पनीको बोर्ड माइन्यूटको निर्णय प्रति		
५	नेपालमा आउने विदेशी कामदारको पासपोर्ट तथा भिषाको नोटरी प्रमाणित प्रति		
६	नेपालमा आउने विदेशी कामदारको वायोडाटा, शैक्षिक योग्यताको प्रमाण पत्र, सम्बन्धित व्यक्तिले प्राप्त गरेको तालिमका प्रमाणपत्रहरू		
७	नेपाली कम्पनीको गत आ.व.को करचुक्ता प्रमाण पत्र		
८	प्रस्तावित विदेशी कामदार/कर्मचारीद्वारा प्रशिक्षित हुने नेपाली कामदारहरूको विवरण		
९	निरीक्षण प्रतिवेदन, उद्योगको प्रगती विवरण		
१०	निवेदकले प्रतिनिधी तोकेको भए अख्तियारी पत्र र अख्तियारी खुल्ने कागजात		
११	अन्य कुनै उद्योगको प्रतिनिधी भई भिषा नलिएको स्वघोषणापत्र		
१२	TTA को प्रतिलिपी र स्वीकृती पत्र		
एकपटक यस्तो भिषा प्राप्त गरेको ब्यक्तिका लागि पुनःभिषा माग गर्दा निम्न थप कागजातहरू संलग्न गर्नु पर्नेछ			
१	बिगतको अवधीमा निजले गरेको कार्यको विवरण		
२	उक्त अवधी वा आ.व.को निजको ब्यक्तिगत कर तिरेको प्रमाण दाखिला गरेको विवरण		

.....
 कम्पनीको नाम :
 निवेदकको दस्तखत :
 मिति :

.....
 रुजु गर्ने अधिकारी :
 मिति :
 समय :

९. सञ्चालनमा आइसकेका उद्योगकाका लगानिकर्ताले थप व्यवसायिक भिषा माग गर्दा पेश गर्नुपर्ने आवश्यक कागजातहरू :

क्र.सं.	कागजातहरू	पेश भएको	पेश नभएको
१	अनुसूची-२ बमोजिमको निवेदन,		
२	पासपोर्टको फोटोकपी (नोटरीबाट प्रमाणित)		
३	पछिल्लो आ.व.को करचुक्ता प्रमाण तथा लेखा परीक्षण प्रतिवेदन		
४	पासपोर्ट र अन्तिम भिसाको नोटरी प्रमाणित प्रतिलिपि		
५	कम्पनी रजिष्टारको कार्यालयबाट प्रमाणित सोही वर्षको शेयर लगत		
६	उद्योगको भौतिक तथा वित्तीय प्रगति विवरण एवं सञ्चालनको स्थिति र उद्योग नीरिक्षण प्रतिवेदन (सामान्यतया १ वर्ष भित्र नीरिक्षण भएको प्रतिवेदन)		
७	Banking Channel मार्फत उद्योगमा विदेशी लगानी भित्र्याएको प्रमाण		
८	विदेशी लगानीकर्ता कम्पनीको प्रतिनिधि भएमा प्रतिनिधि नियुक्ति पत्र, कम्पनीको निर्णय,		
९	विदेशी लगानीकर्ताको आश्रित भएमा लगानीकर्तासँगको नाता प्रमाणित कागजात (नोटरी प्रमाणित भएको)		
१०	निवेदकले प्रतिनिधी तोकेको भए अख्तियारी पत्र र अख्तियारी खुल्ने कागजात		
११	अन्य कुनै उद्योगको प्रतिनिधी भई भिषा नलिएको स्वघोषणापत्र		

.....
 कम्पनीको नाम :
 निवेदकको दस्तखत :
 मिति :

.....
 रुजु गर्ने अधिकारी :
 मिति :
 समय :

१०. दर्ता भई सञ्चालनमा आइसकेका उद्योगका लगानिकर्ताले व्यवसायिक भिषा माग गर्दा पेश गर्नुपर्ने आवश्यक कागजातहरू :

क्र.सं.	कागजातहरू	पेश भएको	पेश नभएको
१	अनुसूची-२ बमोजिमको निवेदन,		
२	गत आ.व.को करचुक्ता प्रमाण तथा लेखा परीक्षण प्रतिवेदन		
३	पासपोर्ट र अन्तिम भिसाको नोटरी प्रमाणित प्रतिलिपि		
४	कम्पनी रजिष्टारको कार्यालयबाट प्रमाणित अद्यावधिक शेयर लगत		
५	उद्योगको भौतिक एवं वित्तीय प्रगति विवरण		
६	नेपालमा लगानीकर्ताले रकम भित्र्याएको भए सो को प्रमाण । (लगानीकर्ताले कबुल गरेको रकमको कम्तिमा १५ प्रतिशत रकम वा रु १ करोडभन्दा बढी विदेशी लगानी भएको परियोजनाका लागि रु १५ लाख बराबरको विदेशी मुद्रा लगानीको रूपमा Banking Channel मार्फत उद्योगमा भित्र्याएको हुनुपर्ने)		

क्र.सं.	कागजातहरू	पेश भएको	पेश नभएको
७	विदेशी लगानीकर्ता कम्पनीको प्रतिनिधि भएमा प्रतिनिधि नियुक्ति पत्र, कम्पनीको निर्णय, विदेशी लगानीकर्ताको आश्रित भएमा लगानीकर्तासँगको नाता प्रमाणित कागजात (नोटरी प्रमाणित भएको)		
८	उद्योग संचालनमा ल्याउनु पर्ने म्याद गुज्रेको भए यस्तो म्याद थपको स्वीकृतिपत्र		
९	निवेदकले प्रतिनिधी तोकेको भए अख्तियारी पत्र र अख्तियारी खुल्ने कागजात		
१०	अन्य कुनै उद्योगको प्रतिनिधी भई भिषा नलिएको स्वघोषणापत्र		

.....
कम्पनीको नाम :

निवेदकको दस्तखत :

मिति :

.....
रजु गर्ने अधिकारी :

मिति :

समय :

११. नयाँ विदेशी लगानीकर्ता व्यवसायिक भिषा माग गर्दा पेश गर्नुपर्ने आवश्यक कागजातहरू :

क्र.सं.	कागजातहरू	पेश भएको	पेश नभएको
१	अनुसूची-२ बमोजिमको निवेदन,		
२	विदेशी लगानी स्वीकृति पत्र (स्वीकृत Project Report समेत),		
३	कम्पनी दर्ताका कागजातहरू (कम्पनी दर्ता प्रमाणपत्र, प्रवन्धपत्र, नियमावलीको फोटोकपी),		
४	उद्योग दर्ता प्रमाणपत्रको प्रतिलिपी (दर्ता भएको भए),		
५	स्थायी लेखा प्रमाणपत्र (दर्ता भएको भए),		
६	कम्पनीको नाममा बैंक खाता खोलेको प्रमाणको फोटोकपी,		
७	पासपोर्टको फोटोकपी (नोटरीबाट प्रमाणित) ,		
८	लगानीकर्ताको आश्रित परिवार भएमा, लगानीकर्तासँगको नाता प्रमाणित कागजात (नोटरीबाट प्रमाणित) ,		
९	निवेदकले प्रतिनिधी तोकेको भए अख्तियारी पत्र र अख्तियारी खुल्ने कागजात		
१०	अन्य कुनै उद्योगको प्रतिनिधी भई भिषा नलिएको स्वघोषणापत्र		
११	लगानीकर्ताको प्रतिनिधीको रुपमा भिषा माग गर्नेले लगानीकर्ता/ कम्पनीको निर्णयको नोटरी प्रति		
१२	पहिलो पटकको लागी लगानीकर्ता विभागमा स्वयं उपस्थित भई सनाखत गर्नु पर्नेछ ।		

द्रष्टव्य :

.....
कम्पनीको नाम :

निवेदकको दस्तखत :

मिति :

.....
रजु गर्ने अधिकारी :

मिति :

समय :

१२. विदेशी लगानीमा नयाँ उद्योग स्थापनाको लागि विदेशी लगानी स्वीकृति माग गर्दा आवश्यक पर्ने कागजातहरूको विवरण

क्र.सं.	आवश्यक कागजातहरू	छ	छैन	कैफियत
१	Application form for foreign investment-"A"			
२	क) परियोजना प्रस्ताव (Project Proposal)-३ प्रति (Each paged signed by investors or authorized persons)			
	ख) एक भन्दा बढी लगानीकर्ता (व्यक्ति वा कम्पनी भएमा) संयुक्त लगातन सम्झौता (JVA) सङ्कल-२ प्रति			
३	विदेशी लगानीकर्ता व्यक्ति भएमा ३.क) लगानीकर्ताको राहदानी नोटरी प्रमाणित -१ प्रति ३.ख) लगानीकर्ताद्वारा प्रमाणित लगानीकर्ताको BIO-DATA-१ प्रति ३.ग) विदेशी लगानीकर्ताको बैंकबाट जारी गरिएको सङ्कल Financial Credibility Certificate -१ प्रति			
४	विदेशी लगानीकर्ता कम्पनी भएमा : ४.क) नेपालमा लगानी गर्ने बारे बोर्डको निर्णय र Project Proposal and JVA मा आधिकारिक हस्ताक्षर गर्न अख्तियारी दिइएको बारे निर्णय- १ प्रति ४.ख) विदेशी कम्पनीको दर्ता/Certificate of Incorporation प्रमाणपत्रको फोटोकपी -१ प्रति(Notary certified or notary Seal) ४.ग) विदेशी कम्पनीको प्रवन्धपत्र (Memorandum of Association), नियमावली (Article of Association), English Translation When Required - १/१ प्रति (Notary certified or notary Seal) ४.घ) कम्पनीको प्रोफाइल स्वप्रमाणित - १ प्रति (कम्पनीको सञ्चालकहरूको विवरण, पुँजी संरचना, उद्देश्य, अन्य परियोजना/ उद्योगहरूमा लगानी भए सोको विवरण सहितको कम्पनीको संक्षिप्त चिनारी), certified by company ४.ङ) विदेशी लगानीकर्ताको बैंकबाट जारी गरिएको सङ्कल Financial Credibility Certificate -१ प्रति			
५	नेपालमा विदेशी लगानी भित्र्याउने समय तालिका तथा उद्योगमा लगानीको कार्ययोजना -१/१ प्रति (लगानीकर्ता/(लगानीकर्ता कम्पनीका प्रतिनिधिद्वारा प्रमाणित)			
६	अख्तियारनामा दिइएको भए अख्तियार प्राप्त व्यक्तिको नमुना हस्ताक्षर सहितको अख्तियारनामा पत्र र अख्तियार प्राप्त गर्ने व्यक्तिको परिचय खुल्ने कागजात			
७	नेपाली लगानीकर्ता व्यक्ति भएमा नागरिकता प्रमाणपत्रको प्रतिलिपि १ प्रति (नोटरी प्रमाणपत्र)			
८	नेपाली लगानीकर्ता कम्पनी भएमा (क) कम्पनीको संचालक समितिको निर्णय (ख)कम्पनीको दर्ता प्रमाण, प्रवन्धपत्र र नियमावली पत्रको फोटोकपी -१/१ प्रति (नोटरी प्रमाणित)			

निवेदक वा अख्तियार प्राप्त व्यक्तिको नाम:

निवेदक वा अख्तियारप्राप्त व्यक्तिको हस्ताक्षर:

मिति:

रूजु गर्ने अधिकारीको नाम:

हस्ताक्षर:

मिति:

१३. नेपालमा संस्थापना भएको उद्योगको शेयर खरिद गरी शेयर खरिद विक्री सम्झौता (SPA) मार्फत विदेशी लगानी स्वीकृति माग गर्दा आवश्यक पर्ने कागजातहरूको विवरण

क्र.सं.	आवश्यक कागजातहरू	छ	छैन	कैफियत
१	Application form for foreign investment "A"			
२	उद्योग दताफ प्रमाणपत्र - १ प्रति			
३.क)	शेयर होल्डरले शेयर बेच्ने भएमा शेयर बेच्नेको मञ्जुरीपत्र-१ प्रति			
३.ख)	शेयर विक्रेता व्यक्तिको हकमा विक्रेता स्वयम् विभागमा उपस्थित भई सनाखत गर्नुपर्ने, विदेशमा रहेको व्यक्तिको हकमा विदेशमा रहेको नेपाली नियोगबाट सनाखत गराई प्रमाणित गरी पेश गर्नुपर्ने			
४.	शेयर खरिदकर्ताको शेयर खरिद गर्ने इच्छापत्र - १ प्रति			
५.	शेयर खरिद-विक्री गर्ने कम्पनीहरूको संचालक समिति/वार्षिक साधारण सभाको निर्णयको प्रमाणित प्रति र SPA मा आधिकारिक हस्ताक्षर गर्न अधिकार दिएको अधिकारनामा पत्र (नमुना हस्ताक्षर सहित)			
६.	शेयर खरिद विक्री सम्झौता (SPA) सक्कल प्रति - २ प्रति			
७.	विदेशी लगानीकर्ता व्यक्ति भएमा पासपोर्टको फोटोकपी र बायोडाटा			
८.	विदेशी लगानीकर्ता कम्पनी भएमा :			
८.क)	शेयर खरिद गर्नेबारे बोर्डको निर्णय र SPA मा आधिकारिक हस्ताक्षर गर्न अख्तियारी दिइएको बारे निर्णय - १ प्रति			
८.ख)	विदेशी लगानी कर्ता कम्पनीको प्रबन्धपत्र (Memorandum of Association), नियमावली (Article of Association), English Translation When Required - १/१ प्रति (Notary certified or notary Seal)			
८.ग)	विदेशी कम्पनीको दर्ता (Certificate of Incorporation) प्रमाणपत्रको फोटोकपी - १ प्रति (Notary certified or notary Seal)			
८.घ)	विदेशी कम्पनीको प्रोफाइल स्व-प्रमाणित - १ प्रति (विदेशी कम्पनीको सञ्चालकहरूको विवरण, पुँजी संरचना, उद्देश्य, अन्य परियोजना/उद्योगहरूमा लगानी भए सोको विवरण सहित कम्पनीको संक्षिप्त चिनारी), certified by company। विदेशी लगानीकर्ता कम्पनी भएमा यसको संचालक खुल्नु पर्नेछ ।			
९)	विदेशी लगानीकर्ताको बैकट जारी गरिएको सक्कल Financial Credibility Certificate - १ प्रति			
१०)	कम्पनी रजिष्टारको कार्यालयबाट प्रमाणित भएको अद्यावधिक शेयर लगत - १ प्रति, अधिकृत र जारी पुँजी विवरण र प्रबन्धपत्रमा उद्योगको उद्देश्य अनुरूप कायम गरिएको कम्पनी उद्देश्य			अधिकृत पुँजी: जारी पुँजी: चुक्ता पुँजी:
११)	गत आ.व. को लेखा परीक्षण प्रतिवेदन र कर चुक्ता प्रमाण पत्र			

INDUSTRIAL STATISTICS

क्र.सं.	आवश्यक कागजातहरू	छ	छैन	कैफियत
१२)	अख्तियारनामा दिइएको भए अख्तियार प्राप्त व्यक्तिको नमुना हस्ताक्षर सहितको अख्तियारनामा पत्र र अख्तियार प्राप्त गर्ने व्यक्तिको परिचय खुल्ने कागजात			
१३)	विभागको निर्णयानुसारको Due Diligence Audit/Share valuation report			
१४)	मौजुदा विदेशी लगानीकर्ताले शेयर बिक्री गर्ने भएमा विदेशी लगानी बापतको रकम नेपाल राष्ट्र बैंकबाट लेखाङ्कन भएको पत्र			
	उद्योगको नाम:			

निवेदक वा अख्तियार प्राप्त व्यक्तिको नाम:

रूजु गर्ने अधिकारीको नाम:

निवेदक वा अख्तियारप्राप्त व्यक्तिको हस्ताक्षर:

हस्ताक्षर:

मिति:

मिति:

१४. प्रविधि हस्तान्तरण सम्झौता (TTA) मार्फत विदेशी लगानी स्वीकृतिको माग गर्दा आवश्यक पर्ने कागजातहरूको विवरण

क्र.सं.	आवश्यक कागजातहरू	छ	छैन	कैफियत
१	प्रवित्त हस्तान्तरण स्वीकृतिको लागि निवेदन			
२	प्रविधि दिने र लिने विचको सम्झौता सञ्चल - २ प्रति			आवेदन दर्ता मिति: TTA मा उल्लेखित Effective Date: TTA मा उल्लेखित सम्झौता अवधि:
३.क)	उद्योग दर्ता प्रमाणपत्रको प्रमाणित प्रतिलिपि-१ प्रति			उद्योगको स्थिर पुँजी: उद्योगको स्थिर पुँजी:
३.ख)	स्वीकृत स्कीमको प्रमाणित प्रतिलिपि(TTA नविकरणको लागि आवश्यक नपर्ने) - १/१ प्रति			
४.	प्रविधि लिने सम्बन्धित कम्पनीको सञ्चालक समितिको निर्णय र कम्पनीको तर्फबाट TTA मा हस्ताक्षर गर्न आधिकारिक व्यक्ति तोकेको निर्णय १/१ प्रति			
५.	प्रविधि दिने विदेशी कम्पनी भएमा :			
५.क)	विदेशी कम्पनीले प्रविधि हस्तान्तरण गर्ने बारे निर्णय र TTA मा आधिकारिक हस्ताक्षर गर्ने व्यक्तिलाई अख्तियारी दिइएको बारे निर्णय- १ प्रति			
५.ख)	विदेशी कम्पनीको दर्ता प्रमाणपत्रको (Certificate of Registration) फोटोकपी -१ प्रति (Notary certified or Notary Seal)			

क्र.सं.	आवश्यक कागजातहरू	छ	छैन	कैफियत
५.ग)	विदेशी कम्पनीको प्रबन्धपत्र (Memorandum of Association), नियमावली (Article of Association), English Translation When Required - १/१ प्रतत (Notary certified or Notary Seal)			
८.	विदेशी कम्पनीको प्रोफाइल स्व-प्रमाणित - १ प्रति(प्रविधि दिने विदेशी कम्पनीको सञ्चालकहरूको विवरण, पुँजी संरचना, उद्देश्य सहित संक्षिप्त चिनारी), Certified by Company। विदेशी लगानीकर्ता कम्पनी भएमा यसको संचालक खुल्नु पर्नेछ ।			
७.	अख्तियारनामा दिइएको भए अख्तियार प्राप्त व्यक्तिको नमुनाहस्ताक्षर सहितको अख्तियारनामा पत्र र अख्तियार प्राप्त गर्ने व्यक्तिको परिचय खुल्ने कागजात			
८.	प्रविधि हस्तान्तरणमा Trademark भए म्याद बहाल रहेको Trademark दर्ता प्रमाणपत्र प्रतिलिपि- १थान			

उद्योगको नाम:

निवेदक वा अख्तियार प्राप्त व्यक्तिको नाम:

रूजु गर्ने अधिकारीको नाम:

निवेदक वा अख्तियारप्राप्त व्यक्तिको हस्ताक्षर:

हस्ताक्षर:

मिति:

मिति:

ग). औद्योगिक सम्पत्ति शाखा

१. स्वदेशी तथा विदेशी ट्रेडमार्कको दर्ताको लागि चेकलिष्ट

क्र.सं.	कागजातको विवरण	छ	छैन	कैफियत
ट्रेडमार्कको नयाँ आवेदन				
१	रितपूर्वक भरेको ट्रेडमार्क कार्य-संचालन दिग्दर्शन, २०७२ को अनुसूचि-१ अनुरूपको दरखास्तको ढाँचा			
	आवेदन कर्ताको पुरा नाम, ठेगाना र सम्पर्क नम्बर (फोन नम्बर/इमेल/वेबसाइट)			
	माग गरिएको नाम वा चिन्हको विवरण(शब्द/लोगो/डिभाइस)			
	ट्रेडमार्कको (चिन्ह) ४ प्रति नमूना (बढीमा ८x८ से.मी.)			
	अन्तराष्ट्रिय बर्ग			
	कारोवारको प्रकृति वा ट्रेडमार्क प्रयोग गर्ने बस्तु वा सेवा			
२	कम्पनी/उद्योग/फर्म/संस्था दर्ता प्रमाणपत्र			
३	स्थायी लेखा नम्बर (PAN) दर्ता प्रमाण पत्र तथा कर चुक्ता विवरण			
४	आवेदकको उद्देश्य अनुसार सम्बन्धित निकायबाट अनुमति/इजाजत/स्वीकृति लिनुपर्ने भएमा सोको कागजात तथा नविकरण ।			
५	कम्पनी/उद्योग/फर्म/संस्थाको पत्र/निर्णय/माइच्युट			

क्र.सं.	कागजातको विवरण	छ	छैन	कैफियत
६	अख्तियारी दिएको भए अख्तियारनामा तथा अख्तियार प्राप्त व्यक्तिको परिचय खुल्ने कागजात			
७	राजस्व तिरेको रसिद			
विदेशी ट्रेडमार्कको हकमा थप कागजातहरू				
८	विदेशमा दर्ता भई म्याद बहाल रहेको ट्रेडमार्क दर्ता प्रमाणपत्रको प्रमाणित प्रतिलिपी,			
९	प्राथमिकता दावी गरेमा ग्राह्यता मिति (Priority Date) सम्बन्धी पत्र,			
१०	प्रतिनिधि मनोनयनको अधिकारनामा, नेपालमा पत्राचार गर्ने ठेगाना र अधिकार प्राप्त गर्नेको परिचयपत्रको कागजात,			

पेश गर्ने

नाम:
सम्पर्क नम्बर:
सहीछाप:
मिति:

रुजु गर्ने

नाम:
पद
सहीछाप:
मिति:

२. स्वदेशी तथा विदेशी ट्रेडमार्कको नविकरण, नामसारी अभिलेख, हक हस्तान्तरण तथा विवरण संशोधन चेकलिष्ट

क्र.सं.	कागजातको विवरण	छ	छैन	कैफियत
ट्रेडमार्कको नयाँ आबेदन				
१	निवेदन			
२	ट्रेडमार्क दर्ता सक्रल प्रमाणपत्र,			
३	नविकरण दस्तुर बुझाएको रसिद,			
४	कम्पनी/उद्योग/फर्म/व्यवसाय/संस्था नविकरण वा संचालनमा रहेको प्रमाण,			
५	कर चुक्ता विवरण,			
६	कानून बमोजिमको अख्तियारनामा			
नामसारी अभिलेख, हक हस्तान्तरण तथा प्रयोग अनुमती				
१	लिने दिनेको संयुक्त निवेदन,			
२	सम्झौता पत्र वा हक हस्तान्तरण सम्बन्धी प्रमाण कागजात,			
३	कानून बमोजिमको अख्तियारनामा वा वारेशनामा			
४	दरखास्त बुझाएको दस्तुरको रसिद,			
५	संचालक लगत तथा संचालक समितिको निर्णय,			
६	कम्पनी/उद्योग/फर्म/व्यवसाय/संस्था नविकरण वा संचालन/अध्यावधिक रहेको प्रमाण,			
७	विभाग समक्ष गरेको सनाखत			
विवरण संशोधन				
१	दरखास्त वा अभिलेखमा संशोधनको निवेदन			

क्र.सं.	कागजातको विवरण	छ	छैन	कैफियत
२	संशोधन गर्नुपर्ने आधार र कारण सहितको प्रमाण,			
३	कानून बमोजिमको अख्तियारनामा			
४	दरखास्त दस्तुर बुझाएको रसिद,			

पेश गर्ने

नाम:

सम्पर्क नम्बर:

सहीछाप:

मिति:

रूजु गर्ने

नाम:

पद

सहीछाप:

मिति:

३.स्वदेशी तथा विदेशी पेटेण्टको दर्ता तथा नविकरणको चेकलिष्ट

क्र.सं.	कागजातको विवरण	छ	छैन	कैफियत
स्वदेशी पेटेण्टको दर्ता				
१	निम्न कुराहरु समावेश भएको रितपूर्वक दिएको दरखास्त आवेदन पेटेण्ट आविष्कारकको नाम, ठेगाना, सम्पर्क नम्बर, इमेल ठेगाना र पेशा, आफैं आविष्कारक नभएको भए आविष्कारकको तर्फबाट प्राप्त हक प्राप्तिको प्रमाण वा सम्झौता			
२	निम्न कुराहरु समावेश भएको पेटेण्ट सम्बन्धी आलेख पेटेण्ट शिर्षक सहितको डकुमेन्ट, पेटेण्टको मजबुन (Abstract), पेटेण्ट बनाउने सञ्चालन वा उपयोग गर्ने तरिका, पेटेण्ट कुनै सिद्धान्त वा फर्मूलामा आधारित भए सो को विवरण, पेटेण्टको विवरण सहितको आवश्यकता अनुसार नक्सा तथा रेखाङ्कन, अधिकार सुरक्षित गर्न खोजिएको दाविको विवरण, आविष्कारकको नाम, ठेगाना, पेशा र सम्पर्क नम्बर, पेटेण्ट धनीको नाम, ठेगाना र सम्पर्क नम्बर, प्रतिनिधि मनोनयन गरिएको भएमा कानून बमोजिमको अख्तियारनामा तथा अख्तियारवालाको परिचयपत्र दरखास्त दस्तुर बुझाएको रसिद ।			
विदेशी पेटेण्टको दर्ता (माथी उल्लेखित कागजातका अतिरिक्त थप कागजातहरू)				
१	प्राथमिकता मिति (Priority Date) सम्बन्धी दावि भएमा पेटेण्ट आवेदनको प्रमाण (Priority Claim Document)			
२	विदेशमा दर्ता भइसकेको अवस्थामा पेटेण्ट दर्ता प्रमाणपत्रको प्रमाणित प्रतिलिपी ।			

पेश गर्ने

नाम:

सम्पर्क नम्बर:

सहीछाप:

मिति:

रूजु गर्ने

नाम:

पद

सहीछाप:

मिति:

४. स्वदेशी तथा विदेशी डिजाइनको दर्ता तथा नविकरणको चेकलिष्ट

क्र.सं.	कागजातको विवरण	छ	छैन	कैफियत
स्वदेशी डिजाइनको दर्ता				
१	डिजायन दर्ताको लागि रितपूर्वकको दरखास्त आवेदन,			
२	निम्न कुराहरु समावेश भएको डिजाईन सम्बन्धी आलेख ४ प्रति, डिजायनको नाप, नक्सा (With Plan, Elevation, Side View and perspective view) वा तस्वीरहरु चार प्रति),			
	मौलिकता झल्किने दावीको विवरण,			
	डिजाइनकर्ताको नाम, ठेगाना, सम्पर्क ठेगाना, इमेल, पेशा र सम्पर्क नम्बर,			
	दरखास्त दस्तुर बुझाएको रसिद,			
	प्रतिनिधि मनोनयन गरिएको भए अधिकारनामा,			
	अधिकार प्राप्त गर्नेको परिचयपत्रको कागजात ।			
	विदेशी डिजाइन दर्ता (माथी उल्लेखित कागजातका अतिरिक्त थप कागजातहरू)			
१	प्राथमिकता मिति (Priority Date) सम्बन्धी दावि भएमा डिजाइनको आवेदनको प्रमाण (Priority Claim Document),			
२	विदेशमा दर्ता भइसकेको अवस्थामा डिजायन दर्ता प्रमाणपत्रको प्रमाणित प्रतिलिपी ।			

पेश गर्ने

नाम:
सम्पर्क नम्बर:
सहीछाप:
मिति:

रूजु गर्ने

नाम:
पद:
सहीछाप:
मिति:

घ) प्रविधि तथा वातावरण शाखा

१. उद्योगको संक्षिप्त वातावरणीय अध्ययन (BES) र प्रारम्भिक वातावरणीय परीक्षण (IEE) प्रतिवेदन पेश गर्दा आवश्यक पर्ने कागजातहरूको चेकलिष्ट

कागजातहरू	भएको	नभएको
निवेदन		
संक्षिप्त वातावरणीय अध्ययन को हकमा वातावरण संरक्षण नियमावली, २०७७ को अनुसूची-६ बमोजिमको ढाँचामा प्रारम्भिक वातावरणीय परीक्षणको कार्यसूची (TOR)		
प्रारम्भिक वातावरणीय परीक्षण को हकमा वातावरण संरक्षण नियमावली, २०७७ को अनुसूची-७ बमोजिमको ढाँचामा प्रारम्भिक वातावरणीय परीक्षणको कार्यसूची (TOR)		

निवेदकको नाम:
दस्तखत
कम्पनी/उद्योगको नाम:
मिति:
कम्पनीको छाप:
सम्पर्क नं.

रूजु गर्ने कर्मचारीको नाम:
पद:
दस्तखत:

२. उद्योगको प्रारम्भिक वातावरणीय परीक्षण (IEE) को प्रतिवेदन पेश गर्दा आवश्यक पर्ने कागजातहरूको चेकलिष्ट

कागजातहरू	भएको	नभएको
निवेदन		
क) वातावरण संरक्षण नियमावली, २०७७ अनुसूची ११ मा उल्लेखित ढाँचाको प्रारम्भिक वातावरणीय परीक्षण (IEE) प्रतिवेदन।		
ख) वातावरण संरक्षण नियमावली, २०७७ अनुसूची ९ बमोजिमको ढाँचामा स्थानिय पत्रिकामा प्रकाशित ७ दिने सार्वजनिक सूचनाको सक्कल प्रति।		
ग) सूचना टाँसको मुचुल्काको सक्कल प्रति।		
घ) चौतर्फी संधियारहरू सहित न्युनतम सात जना सम्मिलित सर्जमिन मुचुल्का।		
ङ) सूचना टाँस भएको मितिले ७ दिन भित्र राय/सुझाव/उजुरी परे नपरे व्योहोरा सहितको स्थानियतहको सिफारिस पत्र।		
च) जग्गाधनी लालपूर्जाको प्रमाणित प्रतिलिपि/जग्गा भाडा सम्झौता (जग्गा भाडामा लिएको हकमा)।		
छ) वडा तथा कित्ता नं. समेत स्पष्ट उल्लेख भएको प्रमाणित नापीको नक्सा।		
ज) प्रस्ताव कार्यान्वयन हुने स्थानीय तह बाट संधियारको नाम समेत उल्लेख भएको चारकिल्ला प्रमाणित पत्र।		
झ) वातावरण संरक्षण नियमावली, २०७७ नियम ६ बमोजिम सार्वजनिक सुनुवाईमा भएको उपस्थिति, सुनवाईबाट प्राप्त सुझाव, तस्वीर तथा श्रव्य-दृष्य सामग्री		
ञ) उद्योग स्थल वरिपरिको विवरण सम्बन्धी कबुलियतनामा।		
ट) प्रस्तावित उद्योग स्थल संरक्षित क्षेत्र/आरक्षित क्षेत्र, राष्ट्रिय निकुञ्जको मध्यवर्ती क्षेत्रमा पर्ने भएमा सम्बन्धित निकायको पत्र।		
ठ) वातावरण संरक्षण नियमावली, २०७७ अनुसूचि १३ बमोजिमको विज्ञहरूको स्व घोषणापत्र (Declaration), वैयक्तिक विवरण (CV), र अध्ययनको प्रमाणपत्रको प्रतिलिपिहरू		
ड) स्वीकृत कार्यसूची (TOR) को पत्रानुसार पेश गर्नुपर्ने अन्य कागजातहरू		

निवेदकको नाम:

दस्तखत

कम्पनी/उद्योगको नाम:

मिति:

कम्पनीको छाप:

सम्पर्क नं.

रूजु गर्ने कर्मचारीको नाम:

पद:

दस्तखत:

३. उद्योगको परिमार्जित संक्षिप्त वातावरणीय अध्ययन (RBES) तथा प्रारम्भिक वातावरणीय परीक्षण प्रतिवेदन (Revised IEE) पेश गर्दा आवश्यक पर्ने कागजातहरू

कागजातहरू	भएको	नभएको
निवेदन		
Comparative Chart सहितको Revised Project Scheme		
संक्षिप्त वातावरणीय अध्ययन को हकमा वातावरण संरक्षण नियमावली अनुसूची १० मा उल्लेखित ढाँचाको संक्षिप्त वातावरणीय अध्ययन (RBES) प्रतिवेदन।		
प्रारम्भिक वातावरणीय परीक्षण को हकमा वातावरण संरक्षण नियमावली अनुसूची ११ मा उल्लेखित ढाँचाको प्रारम्भिक वातावरणीय परीक्षण (IEE) प्रतिवेदन।		
वातावरण संरक्षण नियमावली, अनुसूची १३ बमोजिमको विज्ञहरूको स्व घोषणापत्र (Declaration), वैयक्तिक विवरण (CV), र अध्ययनको प्रमाणपत्रको प्रतिलिपिहरू		
आवश्यकता अनुसार स्थानियतहको सिफारिसपत्र		

निवेदकको नाम: रूजु गर्ने कर्मचारीको नाम:
 दस्तखत पद:
 कम्पनी/उद्योगको नाम: दस्तखत:
 मिति:
 कम्पनीको छाप:
 सम्पर्क नं.

४. उद्योगको वातावरणीय प्रभाव मूल्यांकन परीक्षण प्रतिवेदनको SD/TOR पेश गर्दा आवश्यक पर्ने कागजातहरूको चेकलिष्ट

कागजातहरू	भएको	नभएको
निवेदन		
Project Scheme (पूँजी/क्षमता बृद्धि भएमा)		
वातावरण संरक्षण नियमावली, २०७७, अनुसूची-५ बमोजिमको ढाँचामा वातावरणीय प्रभाव मुल्यांकनको क्षेत्र निर्धारण (Scoping Document)		
वातावरण संरक्षण नियमावली, २०७७, अनुसूची-५ बमोजिमको ढाँचामा वातावरणीय प्रभाव मुल्यांकनको क्षेत्र निर्धारण (Scoping Document) सम्बन्धि राष्ट्रियस्तरको पत्रिकामा प्रकाशित सात दिने सार्वजनिक सूचनाको सञ्चालन प्रति		
वातावरण संरक्षण नियमावली, २०७७, अनुसूची-८ बमोजिमको ढाँचामा वातावरणीय प्रभाव मुल्यांकनको कार्यसूची (TOR)		
सार्वजनिक सूचना टाँसको मुचुल्का		
गा.पा./न.पा. को सूचना टाँस भएको मितिले ७ दिन भित्र राय सुझाव सहितको पत्र		

निवेदकको नाम: रूजु गर्ने कर्मचारीको नाम:
 दस्तखत पद:
 कम्पनी/उद्योगको नाम: दस्तखत:
 मिति:
 कम्पनीको छाप:
 सम्पर्क नं.

५. उद्योगको वातवरणीय प्रभाव मुल्यांकन प्रतिवेदन (EIA) पेश गर्दा आवश्यक पर्ने कागजातहरूको चेकलिष्ट

कागजातहरू	भएको	नभएको
निवेदन		
स्वीकृत SD/TOR		
वातावरण संरक्षण नियमावली, २०७७ को अनुसूची-१२ बमोजिमको ढाँचामा वातवरणीय प्रभाव मुल्यांकन प्रतिवेदन (EIA)		

निवेदकको नाम:

दस्तखत

कम्पनी/उद्योगको नाम:

मिति:

कम्पनीको छाप:

सम्पर्क नं.

रुजु गर्ने कर्मचारीको नाम:

पद:

दस्तखत:

ड) प्रशासन तथा सुविधा शाखा

१. निर्यातमा अनुदानको लागि Value add प्रमाणीकरणका लागि आवश्यक पर्ने कागजातहरूको Check list.

क्र.सं.	कागजातको विवरण	पेश भएको	
		छ	छैन
१	कार्यविधिको अनुसूची -३ बमोजिमको ढाँचामा स्व: घोषणाको विवरण		
२	निर्यातित वस्तुको व्यापारिक बिल बिजक र भन्सार प्रज्ञापन पत्र		
३	कच्चा पदार्थ पैठारी गरेको वा स्वदेशमै खरीद गरेको विवरण		
४	Exim Code/ PAN/VAT उद्योग दर्ताको प्रमाण पत्रको फोटो कपी		
५	गत आ.व. को Audit Report, कर चुक्ता प्रमाण पत्र		
६	वस्तु निर्यात गरेको विवरण र निर्यात भएको वस्तु उत्पादनमा प्रयोग भएको कच्चा पदार्थको खपत विवरण		

पेश गर्ने

निवेदकको नाम थर :-

उद्योगको नाम र ठेगाना:-

दस्तखत :-

सम्पर्क नं. :-

रुजु गर्ने

कागजात रुजु गर्नेको नाम :-

पद:-

दस्तखत :-

INDUSTRIAL STATISTICS

२. कच्चा पदार्थ/मेशिनरी आयात सिफारिसको लागि आवश्यक कागजातहरूको (Check list.)

क्र.सं.	कागजातको विवरण	पेश भएको	
		छ	छैन
१	निवेदन		
२	उद्योग दर्ता प्रमाण पत्रको प्रतिलिपी		
३	स्वीकृत स्कीमको प्रतिलिपी		
४	VAT/PAN दर्ताको प्रतिलिपी		
५	आयात हुने सामानहरूको विवरण		
६	Invoice		

पेश गर्ने

निवेदकको नाम थर :-

उद्योगको नाम र ठेगाना:-

दस्तखत :-

सम्पर्क नं. :-

रुजु गर्ने

कागजात रुजु गर्नेको नाम :-

पद:-

दस्तखत :-

३. Exim Code सिफारिसको लागि आवश्यक कागजातहरूको (Check list.)

क्र.सं.	कागजातको विवरण	पेश भएको	
		छ	छैन
१	निवेदन		
२	उद्योग दर्ता गर्ने निकायको सिफारिस पत्र		
३	उद्योग दर्ता प्रमाण पत्रको प्रतिलिपी		
४	स्वीकृत स्कीमको प्रतिलिपी		
५	VAT/PAN दर्ताको प्रतिलिपी		
६	कर चुक्ता प्रमाण पत्र		
७	निवेदकको परिचय खुल्ने कागजात		

पेश गर्ने

निवेदकको नाम थर :-

उद्योगको नाम र ठेगाना:-

दस्तखत :-

सम्पर्क नं. :-

रुजु गर्ने

कागजात रुजु गर्नेको नाम :-

पद:-

दस्तखत :-

४. ड्यूटी ड्र ब्याक माग सम्बन्धी कागजातहरूको विवरण

उद्योगको नाम :-

निवेदन मिति :-

फाईल नं. :-

दर्ता मिति :-

क्र.सं.	कागजातको विवरण	पेश भएको	
		छ	छैन
१	अनुसूची १४		
२	बिक्री वा निर्यात गरेको एक वर्षभित्र माग गरेको		
३	खरिद आदेश वा सम्झौता पत्र		
४	बिक्री बिलको प्रमाणित प्रतिलिपी		
५	बिक्री अनुसारको वि.मु. आर्जन गरेको श्रोत खुलेको बैंकको प्रमाणित गरेको सक्कल पत्र		
६	डिम्ड एक्सपोर्टको सम्बन्धमा आन्तरिक राजस्व कार्यालयबाट बिक्री प्रमाणित गरेको सक्कल प्रति		
७	एक्सपोर्टको सम्बन्धमा निर्यात सक्कल प्रज्ञापन पत्र तथा रसिद		
८	कच्चा पदार्थ आयात गरेको सक्कल प्रज्ञापन पत्र र रसिद		
९	ड्यूटी ड्र ब्याक क्लेम फर्म भरी पेश गरेको		
१०	वार्टर सिस्टमको हकमा सामान आयात गरेको प्रज्ञापन पत्र र रसिदको सक्कल प्रति		

पेश गर्ने

निवेदकको नाम थर :-

उद्योगको नाम र ठेगाना:-

दस्तखत :-

सम्पर्क नं. :-

रुजु गर्ने

कागजात रुजु गर्नेको नाम :-

पद:-

दस्तखत :-

च) कानून शाखा

१. बौद्धिक सम्पति सम्बन्धि उजूर वा प्रतिक्रिया दर्ता गर्दा पेश गर्नु पर्ने कागजात र कार्यविधी:

क्र.सं.	कागजात/विवरण तथा कार्यविधी	भएको	नभएको
१.	पक्ष/विपक्षको ठेगाना (इमेल ठेगाना भए सो समेत) र भएसम्म फोन/मोबाइल नं. समेत खुलाई न्यायीक निकायमा पेश हुने फिरादपत्रको ढाँचा र व्यहोरा सरहको विवरण खुलाई यस विभागमा कानून बमोजिम तोकिएको म्याद भित्र उजूर दर्ता गराएको हुनु पर्ने ।		

क्र.सं.	कागजात/विवरण तथा कार्यविधि	भएको	नभएको
२.	उजूरी दर्ता गराउदा लाग्ने दस्तुर रु १०००।— बुझाएको हुनु पर्ने ।		
३.	उजूरीको २(दुई) प्रति पेश गर्नु पर्ने र सो मध्ये एक प्रति नेपाली कागज लेखिएको हुनु पर्ने ।		
४.	लिखित प्रतिक्रिया पेश गर्दा उजूरीमा उल्लेख भएका विवादित विषयमा आधारित भई न्यायीक निकायमा पेश हुने प्रतिउत्तरपत्रको ढाँचा र व्यहोरा सरहको विवरण खुलाई यस विभागमा कानून बमोजिम तोकिएको म्याद भित्र दर्ता गराउनु पर्ने । त्यस्तो लिखित प्रतिक्रिया नेपाली कागजमा लेखिएको हुनु पर्ने।		
५.	उजूरी वा लिखित प्रतिक्रिया दर्ता गर्दा आफै आउन नसक्ने भएमा अख्तियारनामा वा वारेसनामा दिएको हुनुपर्नेछ र अख्तियारनामा वा वारेसना कुन विषयमा, के प्रयोजनका लागि, कति समयका लागि दिएको हो, सो कुरा खुलाई प्रचलित नेपाल कानूनले तोकेको प्रक्रिया, ढाँचा र विवरण खुलाई पेश गर्नु पर्ने छ ।		
६.	अख्तियारनामा वा वारेसनावालाले आफ्नो परिचय खुल्ने आधिकारीक निकायबाट जारी भएको कागजात लिएर उजूरी तथा लिखित प्रतिक्रिया दर्ता गराउन आउनु पर्ने ।		
७.	उजूरी वा लिखित प्रतिक्रियासाथ पेश भएका प्रमाण कागजातको प्रतिलिपि भएमा कानूनमा अन्यथा लेखिएमा बाहेक सम्बन्धित पेश गर्ने व्यक्ति, फर्म वा कम्पनीले प्रमाणित गरि पेश गर्नु पर्ने ।		

छ) योजना, अनुगमन तथा औद्योगिक तथ्याङ्क शाखा

१. कच्चा पदार्थ खपत नर्म्श (Raw material Consumption Norms) निर्धारण/पुनरावलोकनका लागि पेश गर्नु पर्ने कागजातहरू:

क्र.सं.	कागजातको विवरण	पेश भएको	
		छ	छैन
१	कार्यविधिमा उल्लेख भए बमोजिमको ढाँचामा भरिएको फारम (उद्योग विभाग, कार्य संचालन दिग्दर्शन, २०७३)		
२	उद्योग दर्ता प्रमाणपत्रको प्रतिलिपि (उद्देश्य थप, क्षमता विस्तार भएको भए सो स्वीकृति पत्र)		

क्र.सं.	कागजातको विवरण	पेश भएको	
		छ	छैन
३	स्वीकृत Project Scheme को प्रतिलिपि		
४	अघिल्लो २ आ.व.को Audit Report र कर चुक्ता प्रमाणपत्र		
५	बस्तु उत्पादन प्रक्रिया (Production Process Flow Chart) खुल्ने कागजात		
६	आवश्यकतानुसार बढीमा २ वर्षको उत्पादन र कच्चापदार्थ खपत विवरण		

पेश गर्ने

उद्योग प्रतिनिधिको नाम, थर :-

उद्योगको नाम र ठेगाना :-

दस्तखत :-

सम्पर्क नं :-

२. नेपालबाट भारत निकासीका लागि Certificate of Origin माग गर्दा पेश गर्नु पर्ने कागजातहरू:

क्र.सं.	कागजातको विवरण	पेश भएको	
		छ	छैन
१	निर्देशिकामा मा उल्लेख भए बमोजिमको ढाँचामा भरिएको फारम (नेपालमा उत्पादित औद्योगिक उत्पादनहरूको भारतमा रियायती निर्यात निर्देशिका, २०५८ बमोजिम)		
२	उद्योग दर्ता प्रमाणपत्रको प्रतिलिपि (उद्देश्य थप, क्षमता विस्तार भएको भए सो स्वीकृति पत्र)		
३	वार्षिक उत्पादन क्षमता परिमण खुलेको प्रतिलिपि (उद्योग विभाग / घरेलु तथा साना उद्योग कार्यालयबाट प्रमाणित)		
४	स्थायी लेखा नम्बर (PAN) को प्रतिलिपि		
५	बस्तु उत्पादन प्रक्रिया (Production Process Flow Chart) खुलेको कागजात		
६	प्रति एकाई बस्तु उत्पादन गर्दा लाग्ने खर्च तालिका (Cost Sheet) (उद्योग विभागले प्रमाणित गरेको कच्चापदार्थ खपत नर्म्सको आधारमा)		
७	बस्तु उत्पादनका लागि लाग्ने कच्चापदार्थ आयात/पैठारी नमुना प्रज्ञापनपत्रहरू		
८	स्थानीय बजारबाट कच्चापदार्थ खरिद गरेको भए विल/विजकहरूहरू		
९	बनजन्य कच्चापदार्थ भए छोडपूजीहरू		

क्र.सं.	कागजातको विवरण	पेश भएको	
		छ	छैन
१०	भारत निकासीका लागि एक पटक सिफारिस भइसकेको वस्तु भए सम्बन्धित उद्योग वाणिज्य संघ/महासंघले ८०% निकासी भइसकेको भनि सिफारिस गरेको पत्र		
११	कृषिजन्य वस्तु निकासीका लागि सम्बन्धित मन्त्रालय/विभाग/कार्यलयको सिफारिस पत्र		

नोट :

माथि उल्लेखित कागजातहरू उद्योग वाणिज्य महासंघ (FNCCI) मा पेश भइ उद्योग विभागमा रहेको प्राविधिक समिति समक्ष पेश हुने र प्राविधिक समितिको निर्णय तथा सिफारिसको आधारमा FNCCI बाट Certificate of Origin (CO) जारी हुने छ ।

पहिलो पटक भारत निकासीको हकमा यस विभागबाट गरिएको उद्योग निरीक्षण प्रतिवेदन समेत समावेश गर्नु पर्ने छ ।

पेश गर्ने :-

उद्योग प्रतिनिधिको नाम, थर :-

उद्योगको नाम र ठेगाना :-

दस्तखत :-

सम्पर्क नं :-

३. Value Addition प्रमाणित सिफारिस माग गर्दा पेश गर्नु पर्ने कागजातहरू

क्र.सं.	कागजातको विवरण	पेश भएको	
		छ	छैन
१	निवेदन		
२	उद्योग दर्ता प्रमाणपत्रको प्रतिलिपि (उद्देश्य थप, क्षमता विस्तार भएको भए सो स्वीकृति पत्र)		
३	स्वीकृत Project Scheme को प्रतिलिपि		
४	अघिल्लो २ आ.व.को Audit Report र कर चुक्ता प्रमाणपत्र		
५	वस्तु उत्पादन प्रक्रिया (Production Process Flow Chart) खुलेको कागजात		
६	आधिकारिक Chartered Accountant(CA) बाट उक्त product को मुल्य अभिवृद्धि गणना गरी प्रमाणित गरिएको पत्र ।		

क्र.सं.	कागजातको विवरण	पेश भएको	
		छ	छैन
७	उद्योग सञ्चालकबाट CA ले प्रमाणित गरेको मुल्य अभिवृद्धी ठिक रहको भन्ने स्वघोषणा पत्र ।		
८	बस्तु उत्पादनका लागि लाग्ने कच्चापदार्थ आयात/पैठारी गरेको नमुना प्रज्ञापनपत्रहरु		
९	कम्पनीबाट प्रमाणित श्रमिक नामावली सहितको पछिल्लो तीन महिनाकाको Employee Salary Sheet		
	Utilities Expenses (Electricity, water, furnace oil etc.) को खर्च बिलहरु sample basis मा ।		
	कम्पनीबाट प्रमाणित पछिल्लो तीन महिनाकाको Production Data sheet		
	बस्तुको बिक्रि मूल्य खुल्ने बिल बिजकहरु (Sample basis)		

पेश गर्ने :-

उद्योग प्रतिनिधिको नाम, थर :-

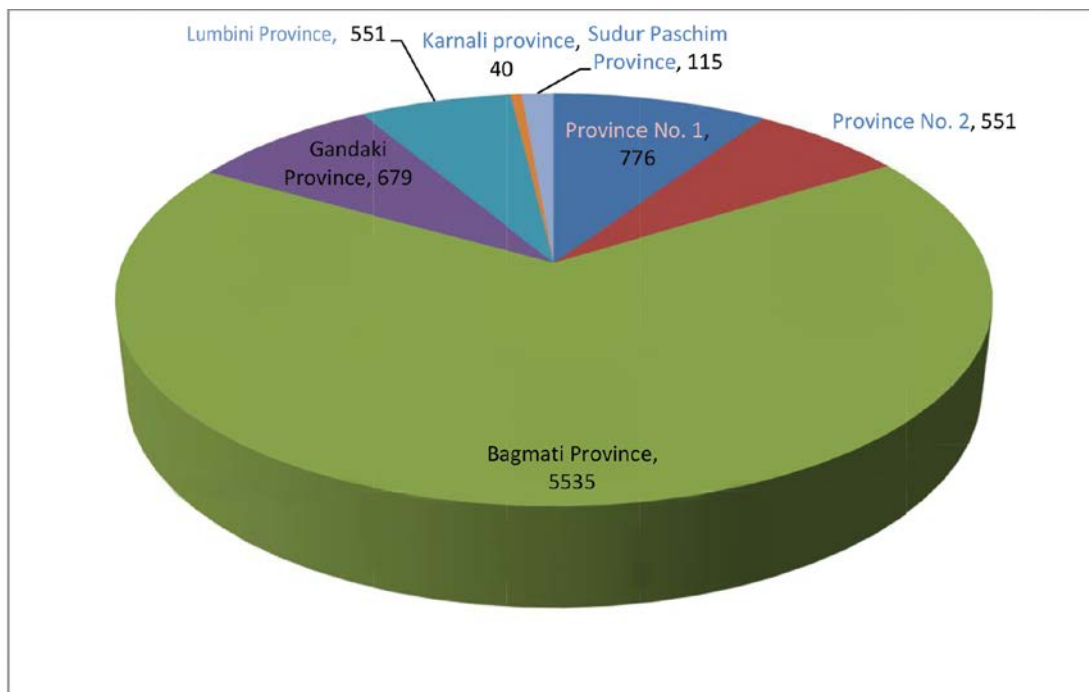
उद्योगको नाम र ठेगाना :-

दस्तखत :-

सम्पर्क नं :-



Pie-Chart of Industry Registered by Province(Up to FY 2076/77)



Government of Nepal
Ministry of Industry, Commerce and Supplies
Department of Industry
Planning, Monitoring & Industrial Statistics Section
Tripureswor, Kathmandu
Nepal